

X LEGISLATURA

REGIONE LAZIO

CONSIGLIO REGIONALE

Si attesta che il Consiglio regionale il 28 dicembre 2015 ha approvato la

deliberazione n. 16

concernente:

**“CONTO CONSUNTIVO DEL CONSIGLIO REGIONALE
DEL LAZIO - ESERCIZIO FINANZIARIO 2014”**

**Testo coordinato formalmente ai sensi dell’articolo 71 del regolamento dei lavori del
Consiglio regionale.**

IL CONSIGLIO REGIONALE

- VISTO l'articolo 24 dello Statuto;
- VISTA la legge regionale 20 novembre 2001, n. 25 (Norme in materia di programmazione, bilancio e contabilità nella Regione) e successive modifiche;
- VISTI gli articoli 7, comma 2, lettera c) e 51 del regolamento dei lavori del Consiglio regionale;
- VISTO il decreto legislativo 23 giugno 2011, n. 118 (Disposizioni in materia di armonizzazione dei sistemi contabili e degli schemi di bilancio delle Regioni, degli enti locali e dei loro organismi, a norma degli articoli 1 e 2 della legge 5 maggio 2009, n. 42) e successive modifiche;
- VISTO il decreto del Presidente del Consiglio dei Ministri 25 maggio 2012, con il quale la Regione è stata individuata tra le amministrazioni che partecipano alla sperimentazione della disciplina concernente i sistemi contabili e gli schemi di bilancio delle Regioni, degli enti locali e dei loro enti ed organismi, di cui all'articolo 36 del d.lgs. 118/2011 e successive modifiche;
- VISTA la deliberazione del Consiglio regionale 18 novembre 1981, n. 169 (Regolamento di contabilità del Consiglio regionale del Lazio);
- VISTO il rendiconto generale dell'Istituto di studi giuridici del Lazio "Arturo Carlo Jemolo" dell'esercizio finanziario 2014;
- VISTA la nota della Corte dei conti, Sezione regionale di controllo per il Lazio n. 0003944 del 4 agosto 2015 acquisita al registro ufficiale del Consiglio regionale del Lazio con prot. n. 0011803 del 5 agosto 2015 avente per oggetto "Giudizio di parifica rendiconto della Regione Lazio anno 2014. Art. 1, comma 5, D.L. n. 174/2012, convertito, con modificazioni, dalla L. n. 213/2012";
- VISTA la nota di risposta, di pari oggetto, prot. n. 11962 del 6 agosto 2015 a firma del Segretario generale vicario, Avv. Cinzia Felci, e del Dirigente della Funzione direzionale di staff "Bilancio e Ragioneria", Dott. Giorgio Venanzi, di cui l'Ufficio di presidenza ha preso atto con decisione assunta nella riunione del 1° settembre 2015;
- CONSIDERATO che occorre provvedere a sanare le criticità riscontrate con la riapprovazione del conto consuntivo e degli elaborati che sono parte integrante del conto consuntivo 2014;

VISTO il conto consuntivo esercizio 2014, parte integrante della presente deliberazione, composto dai seguenti elaborati:

- Quadro riassuntivo generale;
- Gestione entrate 2014 rendiconto per tipologia;
- Gestione entrate 2014 rendiconto per PdC;
- Gestione uscite 2014 rendiconto per titoli;
- Gestione uscite 2014 rendiconto per programmi;
- Conto del bilancio - gestione spese 2014 - rendiconto per PdC;
- Conto economico 2014;
- Prospetto delle risultanze del Consiglio regionale 2014;
- Conto del tesoriere;
- Conto patrimoniale dei beni mobili in carico al Consiglio regionale del Lazio al 31 dicembre 2014;
- Rendiconto dell'Istituto di studi giuridici del Lazio "Arturo Carlo Jemolo";

RITENUTO di approvare il conto consuntivo in oggetto,

DELIBERA

di approvare:

- a) l'unito conto consuntivo del Consiglio regionale dell'esercizio finanziario 2014 completo degli allegati;
- b) il conto consuntivo dell'Istituto di studi giuridici del Lazio "A. C. Jemolo" dell'esercizio finanziario 2014.

La presente deliberazione è pubblicata sul Bollettino ufficiale della Regione.

IL CONSIGLIERE SEGRETARIO

(Maria Teresa Petrangolini)

F.to digitalmente Maria Teresa Petrangolini

IL PRESIDENTE

(Daniele Leodori)

F.to digitalmente Daniele Leodori

Si attesta che la presente deliberazione, costituita da n. 3 pagine, e i relativi allegati sono conformi al testo deliberato dal Consiglio regionale.

**IL DIRETTORE
DEL SERVIZIO GIURIDICO, ISTITUZIONALE**

(Avv. Costantino Vespasiano)

F.to digitalmente Costantino Vespasiano

ALLEGATI

**ALLA DELIBERAZIONE CONSILIARE 28 DICEMBRE 2015, N. 16
(CONTO CONSUNTIVO DEL CONSIGLIO REGIONALE
DEL LAZIO - ESERCIZIO FINANZIARIO 2014).**

RELAZIONE TECNICO-AMMINISTRATIVA
CONTO CONSUNTIVO ESERCIZIO FINANZIARIO 2014

Il conto consuntivo dell'esercizio finanziario 2014 del Consiglio regionale del Lazio, allegato alla presente relazione, è predisposto ed elaborato in rispetto alla normativa vigente che regola la contabilità regionale:

- Legge statutaria n. 1 del 2004 (artt. 22-23-24);
- Legge n. 853 del 1973 "Autonomia contabile e funzionale dei Consigli regionali delle regioni a statuto ordinario" ;
- D. lgs del 23 giugno 2011, n. 118 "Disposizioni in materia di armonizzazione dei sistemi contabili e degli schemi di bilancio delle Regioni, degli enti locali e dei loro organismi, a norma degli articoli 1 e 2 della legge 5 maggio 2009, n. 42."
- il decreto del Presidente del Consiglio dei Ministri 25 maggio 2012, con il quale la Regione Lazio è stata individuata tra le amministrazioni che partecipano alla sperimentazione della disciplina concernente i sistemi contabili e gli schemi di bilancio delle Regioni, degli Enti locali e dei loro enti ed organismi, di cui all'art. 36 del d. lgs. 118/2011;
- Legge regionale n. 25 del 2001 "Norme in materia di programmazione bilancio e contabilità della regione".

Sono parte integrante del rendiconto 2014 del Consiglio regionale del Lazio i seguenti allegati:

- 1- Quadro riassuntivo generale
- 2- Gestione entrate 2014 rendiconto per tipologia
- 3- Gestione entrate 2014 rendiconto per PdC
- 4- Gestione uscite 2014 rendiconto per titoli
- 5- Gestione uscite 2014 rendiconto per programmi
- 6- Conto del bilancio- gestione spese 2014 – rendiconto per PdC
- 7- Conto economico 2014
- 8- Stato patrimoniale attivo e passivo 2014;
- 9- Prospetto delle risultanze del Consiglio regionale 2014
- 10- Conto del Tesoriere 2014
- 11- Il rendiconto dell'Istituto "Arturo Carlo Jemolo".

Il Consiglio regionale del Lazio partecipa alla sperimentazione della disciplina dei sistemi contabili e degli schemi di bilancio dettati dal decreto legislativo 23 giugno 2011, n. 118, come riportato dalle succitate normative. Tale sperimentazione è iniziata l' 1 gennaio 2013, vanno considerate le difficoltà incontrate e superate nel passaggio tra i due sistemi contabili, sia dal punto di vista strutturale del bilancio, che da quello del sistema informatico a supporto della nuova gestione.

Il bilancio del Consiglio regionale è composto dallo stanziamento previsto dalla legge regionale del 30 dicembre 2014, n. 14, "Bilancio di previsione finanziario della Regione Lazio 2014-2016" pari a euro **59.742.130,67** e, dallo stanziamento previsto dalla convenzione AGICOM pari a euro **202.916,22** oltre alle entrate derivanti dalla "Vendita di beni e servizi e proventi derivanti dalla gestione di beni" per euro 59.700,00. Per un totale complessivo di euro 60.004.746,89.

Ulteriore stanziamento di euro **3.500.000,00** è stato autorizzato dalla Giunta regionale per far fronte a spese obbligatorie; portando il totale stanziato finale a euro **63.504.746,89**

ENTRATE

TITOLO II– TRASFERIMENTI CORRENTI, sono costituite dal trasferimento:

- previsto nella legge di bilancio del 30 dicembre 2013, n. 14 e successiva variazione, di cui in premessa, pari ad euro **63.242.130,67**;

- dalla convenzione per l'esercizio delle funzioni delegate in tema di comunicazioni di cui all'articolo 3 dell'accordo quadro, tra l'Autorità per le garanzie nelle comunicazioni e il Comitato regionale per le comunicazioni Lazio – CO.RE.COM. stipulata in data 16 dicembre 2009, di euro **202.916,22**

TITOLO III – ENTRATE EXTRATRIBUTARIE -

- noleggi e locazioni di beni immobili, come previsione di entrata relativa alla riscossione di affitti attivi relativi al bar, cartoleria e tabaccheria, antenne di telefonia mobile, previsione pari a euro **59.700,00**, accertati e riscossi euro **58.997,39**;
- Alienazione di beni relativa alla vendita di un'autovettura del parco auto euro 1251,00 - interamente maggiore entrata;
- interessi attivi su conto di tesoreria euro **5,37** – interamente maggiore entrata;
- rimborsi, recuperi e restituzioni di somme non dovute o incassate in eccesso da famiglie: "Restituzioni e rimborsi di somme da gruppi, consiglieri o da terzi" euro 161.314,00, interamente maggiore entrata;

TITOLO 9 – ENTRATE PER CONTO TERZI E PARTITE DI GIRO

- previsione di bilancio euro **10.512.000,00** – accertate euro **10.819.043,48** – maggiore entrata di euro **307.043,48**.

USCITE MISSIONE I

Programma 1 "Organi istituzionali".

Questo programma comprende essenzialmente le voci di spesa che si riferiscono alla politica in quanto relative al pagamento: delle indennità dei consiglieri, degli assessori e degli organismi autonomi; dell'IRAP; dei contributi per il funzionamento dei gruppi consiliari compreso il personale assunto dagli stessi secondo l'ex articolo 14 del regolamento del consiglio regionale; dei vitalizi; delle consulenze assunte dalla politica; delle spese di rappresentanza, organizzazioni di eventi, pubblicità e servizi di trasferta; dei contratti assunti per l'informazione e la comunicazione, versamenti alla giunta dei rimborsi e restituzioni di consiglieri, gruppi e terzi.

- | | |
|---|--------------------------|
| • Stanziamento previsto in legge di bilancio n. 14/2013 | euro 34.605.803,22 |
| • Variazione in aumento con decreto del Presidente della Giunta regionale n. T000463 del 15/12/2014 | euro <u>3.500.000,00</u> |
| | totale 38.105.803,22 |
| | |
| • impegni al 31/12/2014 | euro 37.819.797,83 |
| • pagamenti in competenza | euro 36.056.420,44 |
| • residui passivi nuova formazione | euro 1.763.377,39 |

Programma 3 "gestione economica, finanziaria, programmazione e provveditorato"

Questo programma comprende le voci di spesa che afferiscono alla gestione del Consiglio regionale del Lazio, quali approvvigionamenti di beni di consumo, acquisto di servizi (pulizie, vigilanza, noleggi e affitti di

strumentazione e immobili), manutenzione ordinaria e riparazioni, utenze e canoni, prestazioni professionali specialistiche, risarcimento danni, premi assicurativi, oneri da contenzioso.

• Stanziamento definitivo	20.223.443,67
• Impegno al 31/12/2014	18.531.306,27
• Pagato in competenza	12.301.385,12
• residui passivi nuova formazione	6.229.921,15

Programma 6 “Ufficio tecnico”

Il programma accoglie le voci di spesa relative alla manutenzione ordinaria e straordinaria sia in conto capitale che corrente.

• Stanziamento definitivo	4.980.500,00
• Impegno al 31/12/2014	3.888.873,41
• Pagato in competenza	2.435.722,11
• Residui nuova formazione	1.453.151,30

Programma 10 “Risorse umane”

Le voci di spesa si riferiscono all’acquisto di servizi per formazione e addestramento e dei servizi sanitari (convenzione ASL C per ambulatorio)

• Stanziamento definitivo	195.000,00
• Impegno al 31/12/2014	129.099,80
• Pagato in competenza	97.777,40
• Residui nuova formazione	31.322,40

Missione 99

Programma 1 “Servizi per conto terzi – Partite di giro”

Le voci di spesa comprendono nelle entrate le trattenute erariali, previdenziali, pignoramenti o altri introiti di trattenute volontarie. Nelle uscite sono previsti i versamenti ai soggetti, pubblici o privati aventi diritto con titolo di riscossione.

ENTRATE	
Stanziamento iniziale previsto	10.512.000,00
Accertato	10.819.043,48
Maggiore entrata	307.043,48
Riscossioni	10.818.368,49
Residui attivi nuova formazione	674,99

USCITE	
Stanziamento iniziale previsto	10.512.000,00
Impegnato	10.819.043,48
Pagato	9.485.827,50
Residui passivi nuova formazione	1.333.215,98

RESIDUI ATTIVI

MISSIONE 1

All'1/01/2014 euro 31.629.796,59:

riscossi

imputati al CO.RE.COM.	202.916,22	0,00
dalla giunta come da legge di bilancio	31.199.130,37	31.199.130,37
da famiglie per rimborso da buoni pasto	1.450,00	0,00
Trasferimenti correnti da Unione Europea	226.300,00	135.780,00

Al 31/12/2014 residui attivi

imputati al CO.RE.COM.	450.393,82
dalla giunta	44.252.130,67
da famiglie per rimborso da buoni pasto	1.450,00
Trasferimenti correnti da Unione Europea	90.520,00

RESIDUI PASSIVI

ALL'1/1/2014	21.248.928,33
Pagati al 31/12/2014	9.570.910,32
Residui anni precedenti	5.681.292,18
<i>Da esercizio di competenza</i>	<i>10.810.988,22</i>
Debiti insussistenti al 31/12/2014 riferiti anno 2012	1.283.371,41

*con delibera dell'Ufficio di Presidenza n. 110 del 24 settembre 2015, relativa al riaccertamento dei residui passivi esercizi finanziari 2013, sono stati cancellati euro 4.713.354,62 di cui 205.768,97 per debiti insussistenti 2013 e cancellazione di 4.507.585,65

AVANZO DI AMMINISTRAZIONE

L'avanzo di amministrazione per l'esercizio 2014 ammonta a euro 35.423.489,87, come da prospetto allegato, che sarà versato alla giunta.

SALDO CASSA

all'1/01/2014	613.500,06
Riscossioni	76.374.846,92
Pagamenti	69.948.042,89
Al 31/12/2013	7.040.304,09

Il conto del Tesoriere, allegato, riporta nel fondo cassa sia all'1/01/2014 che al 31/12/2014 una differenza in negativo di euro 314.452,47 relativo ad un sospeso che è oggetto di verifica.

Relazione di accompagnamento allo stato patrimoniale

Il Consiglio regionale di seguito dà conto dei criteri di valutazione adoperati per la redazione dell'attivo e del passivo patrimoniale.

- **Immobilizzazioni**

Sono costituite dagli elementi patrimoniali (materiali e immateriali) destinati ad essere utilizzati durevolmente dall'Ente. La condizione è che si sia verificato l'effettivo passaggio del titolo di proprietà dei beni stessi entro la data di chiusura dell'esercizio (31 dicembre 2014).

Le immobilizzazioni, ai sensi dell'articolo 2426 del codice civile, sono iscritte in bilancio distinte dai relativi fondi ammortamento.

Le immobilizzazioni immateriali sono iscritte al costo di acquisto o di produzione, al netto degli ammortamenti e delle svalutazioni.

Si segnala il principio contabile economico patrimoniale di cui al D.Lgs. 118/2011, punto 9.2 il quale precisa che "eventuali componenti del patrimonio non rilevate nel primo stato patrimoniale di apertura... possono essere registrate nel corso della gestione ..L'attività di ricognizione e la conseguente rideterminazione del valore del patrimonio deve comunque concludersi entro il secondo esercizio dall'entrata in vigore della contabilità economico patrimoniale".

- **Attivo circolante**

Le disponibilità liquide sono rappresentate dal saldo del conto presso il Tesoriere al 31 dicembre 2014

I Crediti di funzionamento sono iscritti nello stato patrimoniale solo se corrispondenti a obbligazioni giuridiche perfezionate. I crediti sono iscritti al valore nominale.

- **Patrimonio netto**

Il patrimonio netto, alla data di chiusura del bilancio, è stato articolato nelle seguenti poste:

- a) fondo di dotazione;
- b) risultato economico di esercizio.

Per la denominazione e classificazione del capitale o fondo di dotazione dell'ente e delle riserve sono stati applicati i criteri indicati nel documento n. 28 dei principi contabili "Il patrimonio netto", nei limiti in cui siano compatibili con i suddetti principi.

A tal fine si è fatto ai risultati economici degli esercizi più recenti che rappresentano una prima indicazione di quanto appostare nel fondo di dotazione.

Il fondo di dotazione rappresenta la parte indisponibile del patrimonio netto, a garanzia della struttura patrimoniale dell'Amministrazione pubblica.

- **Debiti**

I debiti sono esposti al loro valore nominale.

I debiti di funzionamento sono iscritti nello stato patrimoniale se corrispondenti a obbligazioni giuridicamente perfezionate.

I componenti economici negativi devono avere correlazione con i ricavi dell'esercizio o con le altre risorse rese disponibili per il regolare svolgimento delle attività istituzionali (proventi).

I componenti economici positivi devono essere correlati ai componenti economici negativi. Anche questa correlazione costituisce corollario del principio della competenza economica.

**Il Dirigente FDS
Bilancio, Ragioneria
Dott. Giorgio Venanzi**



Entrate	Competenza	Cassa	Spese	Competenza	Cassa
Fondo di cassa presunto all'inizio dell'esercizio		613.500,06			
Utilizzo avanzo presunto di amministrazione	0,00		Disavanzo di amministrazione	0,00	
Fondo pluriennale vincolato di parte corrente ⁽¹⁾	0,00				
Fondo pluriennale vincolato per spese correnti libere ⁽¹⁾	0,00				
Fondo pluriennale vincolato in c/capitale ⁽¹⁾	0,00				
Titolo 1 - Entrate correnti di natura tributaria, contributiva e perequativa	0,00	0,00	Titolo 1 - Spese correnti	57.688.094,10	58.199.345,96
Titolo 2 - Trasferimenti correnti	63.445.046,89	65.334.910,67	Fondo pluriennale vincolato di parte corrente ⁽²⁾	0,00	0,00
Titolo 3 - Entrate extratributarie	221.567,76	221.567,76			
Titolo 4 - Entrate in conto capitale	0,00	0,00	Titolo 2 - Spese in conto capitale	2.680.983,21	2.262.869,43
Titolo 5 -	0,00	0,00	Fondo pluriennale vincolato in c/capitale ⁽²⁾	0,00	0,00
Totale entrate finali	63.666.614,65	65.556.478,43	Titolo 3 -	0,00	0,00
Titolo 6 -	0,00	0,00	Totale spese finali	60.369.077,31	60.462.215,39
Titolo 7 -	0,00	0,00	Titolo 4 -	0,00	0,00
Titolo 9 - Entrate per conto terzi e partite di giro	10.819.043,48	10.818.368,49	Titolo 5 -	0,00	0,00
Totale entrate dell'esercizio.....	74.485.658,13	76.374.846,92	Titolo 7 - Uscite per conto terzi e partite di giro	10.819.043,48	9.485.827,50
TOTALE COMPLESSIVO ENTRATE	74.485.658,13	76.988.346,98	Totale spese dell'esercizio.....	71.188.120,79	69.948.042,89
DISAVANZO DELL'ESERCIZIO	0,00		TOTALE COMPLESSIVO SPESE	71.188.120,79	69.948.042,89
TOTALE A PAREGGIO	74.485.658,13	76.988.346,98	AVANZO DELL'ESERCIZIO/FONDO DI CASSA	3.297.537,34	7.040.304,09
			TOTALE A PAREGGIO	74.485.658,13	76.988.346,98

(1) Indicare l'importo iscritto in entrata del conto del bilancio alla corrispondente voce riguardante il fondo pluriennale vincolato.

(2) Indicare l'importo complessivo delle voci relative al corrispondente fondo pluriennale vincolato risultante in spesa del conto del bilancio

Consiglio Regionale del Lazio

Conto del bilancio - Gestione entrate 2014 Rendiconto per tipologia



Titolo	Tipol.	PdC	Capit.	Denominazione	Residui attivi al 1/1/2014 (RS)		Riscossioni in c/residui (RR)		Accertamenti (A)		Riaccertamenti residui(R)		Residui attivi da esercizi precedenti (EP=RS-RR-R)
					Previsioni definitive di competenza (CP)	Previsioni definitive di cassa (CS)	Riscossioni in c/competenza (RC)	Totale riscossioni (TR=RR+RC)	Maggiori o minori entrate di competenza =CP-A)	Maggiori o minori entrate di cassa (=CS-TR))			
			000006	Fondo pluriennale vincolato per spese correnti	RS		RR		A				EP
					CP		RC		CP		R		EC
					CS		TR		CS				TR
			000005	Fondo pluriennale vincolato per spese in conto capitale	RS		RR		A				EP
					CP		RC		CP		R		EC
					CS		TR		CS				TR
			000011	Avanzo di amministrazione vincolato di parte corrente	RS		RR		A				EP
					CP	21.400.562,28	RC		CP	21.400.562,28	R		EC
					CS	21.400.562,28	TR		CS	21.400.562,28			TR
			000012	Avanzo di amministrazione vincolato per spese in c/capitale	RS		RR		A				EP
					CP		RC		CP		R		EC
					CS		TR		CS				TR
			000008	Fondo pluriennale vincolato per spese correnti libere	RS		RR		A				EP
					CP		RC		CP		R		EC
					CS		TR		CS				TR
			000001	Utilizzo avanzo di Amministrazione	RS		RR		A				EP
					CP		RC		CP		R		EC
					CS		TR		CS				TR
					RS		RR		A				EP
					CP		RC		CP		R		EC
					CS		TR		CS				TR

Titolo	Tipol.	PdC	Capit.	Denominazione	Residui attivi al 1/1/2014 (RS)		Riscossioni in c/residui (RR)		Accertamenti (A)		Riaccertamenti residui(R)		Residui attivi da esercizi precedenti (EP=RS-RR-R)			
					Previsioni definitive di competenza (CP)		Riscossioni in c/competenza (RC)		Maggiori o minori entrate di competenza =CP-A		Maggiori o minori entrate di competenza (EC=A-RC)		Maggiori o minori entrate di competenza (EC=A-RC)		Residui attivi da esercizio di competenza (EC=A-RC)	
					Previsioni definitive di cassa (CS)		Totale riscossioni (TR=RR+RC)		Maggiori o minori entrate di cassa (=CS-TR))		Maggiori o minori entrate di cassa (=CS-TR))		Totale residui attivi da riportare (TR=EP+EC)		Residui attivi da esercizio di competenza (EC=A-RC)	
			000002	Avanzo di amministrazione vincolato	RS	613.500,06	RR		A				EP			
					CP		RC		CP		R		EC			
					CS		TR		CS				TR			
			000004	Giacenza di cassa	RS		RR		A				EP			
					CP		RC		CP		R		EC			
					CS	613.500,06	TR		CS	613.500,06			TR			

TITOLO 1

Entrate correnti di natura tributaria, contributiva e perequativa

1		Imposte tasse e proventi assimilati		RS		RR		A		R		EP	
				CP		RC		CP				EC	
				CS		TR		CS				TR	
TOTALE TITOLO 1				RS		RR		A		R		EP	
				CP		RC		CP		R		EC	
				CS		TR		CS				TR	

TITOLO 2

Trasferimenti correnti

2		Trasferimenti correnti da Amministrazioni pubbliche		RS		RR		A		R		EP	
				CP		RC		CP				EC	
				CS		TR		CS				TR	
				RS	31.402.046,59	RR	31.199.130,37	A	63.445.046,89	R	-15.054.561,68	EP	15.257.477,90
				CP	63.445.046,89	RC	34.000.000,30	CP		R		EC	29.445.046,59
				CS	109.901.654,86	TR	65.199.130,67	CS	44.702.524,19	R		TR	44.702.524,49
2				RS	1.450,00	RR		A		R		EP	1.450,00
				CP		RC		CP		R		EC	
				CS	1.450,00	TR		CS	1.450,00	R		TR	1.450,00
2				RS		RR		A		R		EP	
				CP		RC		CP		R		EC	
				CS		TR		CS		R		TR	

Titolo	Tipol.	PdC	Capit.	Denominazione	Residui attivi al 1/1/2014 (RS)		Riscossioni in c/residui (RR)		Accertamenti (A)		Riaccertamenti residui(R)		Residui attivi da esercizi precedenti (EP=RS-RR-R)			
					Previsioni definitive di competenza (CP)		Riscossioni in c/competenza (RC)		Maggiori o minori entrate di competenza (=CP-A)		Maggiori o minori entrate di competenza (=CP-A)		Riaccertamenti residui(R)		Residui attivi da esercizio di competenza (EC=A-RC)	
					Previsioni definitive di cassa (CS)		Totale riscossioni (TR=RR+RC)		Maggiori o minori entrate di cassa (=CS-TR)		Maggiori o minori entrate di cassa (=CS-TR)		Riaccertamenti residui(R)		Totale residui attivi da riportare (TR=EP+EC)	
2	105			Trasferimenti correnti dall'Unione Europea e dal Resto del Mondo	RS 226.300,00	CP 226.300,00	RR 135.780,00	RC 135.780,00	A 90.520,00	CP 90.520,00	R	EP 90.520,00	EC 90.520,00	TR 90.520,00		
TOTALE TITOLO 2					RS 31.629.796,59	CP 63.445.046,89	RR 31.334.910,37	RC 34.000.000,30	A 63.445.046,89	CP 63.445.046,89	R	EP 15.349.447,90	EC 29.445.046,59	TR 44.794.494,49		

TITOLO 3

Entrate extratributarie

3	100			Vendita di beni e servizi e proventi derivanti dalla gestione dei beni	RS 59.700,00	CP 59.700,00	RR 60.248,39	RC 60.248,39	A 60.248,39	CP -548,39	R	EP 60.248,39	EC -548,39	TR 60.248,39
3	300			Interessi attivi	RS	CP	RR	RC	A	CP	R	EP	EC	TR
3	500			Rimborsi e altre entrate correnti	RS	CP	RR	RC	A	CP	R	EP	EC	TR
TOTALE TITOLO 3					RS 59.700,00	CP 59.700,00	RR 221.567,76	RC 221.567,76	A 221.567,76	CP -161.867,76	R	EP 221.567,76	EC -161.867,76	TR 221.567,76

TITOLO 4

Entrate in conto capitale

4	200			Contributi agli investimenti	RS	CP	RR	RC	A	CP	R	EP	EC	TR
TOTALE TITOLO 4					RS	CP	RR	RC	A	CP	R	EP	EC	TR

Titolo	Tipol.	PdC	Capit.	Denominazione	Residui attivi al 1/1/2014		Riscossioni in c/residui		Accertamenti (A)		Riaccertamenti residui(R)		Residui attivi da esercizi precedenti (EP=RS-RR-R)			
					Previsioni definitive di competenza (CP)		Riscossioni in c/competenza (RC)		Maggiori o minori entrate di competenza =CP-A)		Maggiori o minori entrate di competenza =CP-A)		Residui attivi da esercizio di competenza (EC=A-RC)		Totale residui attivi da riportare (TR=EP+EC)	
					RS	CP	RR	RC	A	CP	R	EP	EC	TR	EP	EC
TITOLO 9																
Entrate per conto terzi e partite di giro																
9	100			Entrate per partite di giro	80.296,70		RR		A	10.779.486,13			EP	80.296,70		
					10.475.000,00		RC	10.778.811,14	CP	-304.486,13	R		EC	674,99		
					10.555.296,70		TR	10.778.811,14	CS	-223.514,44			TR	80.971,69		
9	200			Entrate per conto terzi			RR		A	39.557,35			EP			
					37.000,00		RC	39.557,35	CP	-2.557,35	R		EC			
					37.000,00		TR	39.557,35	CS	-2.557,35			TR			
TOTALE TITOLO 9					80.296,70		RR		A	10.819.043,48			EP	80.296,70		
					10.512.000,00		RC	10.818.368,49	CP	-307.043,48	R		EC	674,99		
					10.592.296,70		TR	10.818.368,49	CS	-226.071,79			TR	80.971,69		
TOTALE TITOLI					31.710.093,29		RR	31.334.910,37	A	74.485.658,13			EP	15.429.744,60		
					74.016.746,89		RC	45.039.936,55	CP	-468.911,24	R		EC	29.445.721,58		
					120.781.401,56		TR	76.374.846,92	CS	44.406.554,64			TR	44.875.466,18		
TOTALE GENERALE					31.710.093,29		RR	31.334.910,37	A	74.485.658,13			EP	15.429.744,60		
					95.417.309,17		RC	45.039.936,55	CP	20.931.651,04	R		EC	29.445.721,58		
					142.795.463,90		TR	76.374.846,92	CS	66.420.616,98			TR	44.875.466,18		

Titolo	Tipol.	PdC	Capit.	Denominazione	Residui attivi al 1/1/2014 (RS)		Riscossioni in c/residui (RR)		Accertamenti (A)		Riaccertamenti residui(R)	Residui attivi da esercizi precedenti (EP=RS-RR-R)	
					Previsioni definitive di competenza (CP)	Previsioni definitive di cassa (CS)	Riscossioni in c/competenza (RC)	Totale riscossioni (TR=RR+RC)	Maggiori o minori entrate di competenza =CP-A)	Maggiori o minori entrate di cassa (=CS-TR)		Residui attivi da esercizio di competenza (EC=A-RC)	Totale residui attivi da riportare (TR=EP+EC)
					RS	CP	CS	RR	RC	TR	A	CP	CS
			000006	Fondo pluriennale vincolato per spese correnti	CP	CS	RR	RC	A		R	EP	EC
			000005	Fondo pluriennale vincolato per spese in conto capitale	RS	CP	RR	RC	A		R	EP	EC
			000011	Avanzo di amministrazione vincolato di parte corrente	RS	CP	RR	TR	A			EP	EC
			000012	Avanzo di amministrazione vincolato per spese in c/capitale	CP	CS	RR	RC	A	21.400.562,28	R	EP	EC
			000008	Fondo pluriennale vincolato per spese correnti libere	CP	CS	RR	RC	A	21.400.562,28	R	EP	EC
			000001	Utilizzo avanzo di Amministrazione	RS	CP	RR	TR	A			EP	EC
					CP	CS	RR	RC	A		R	EP	EC
					RS	CP	RR	RC	A		R	EP	EC
					CP	CS	RR	TR	A			EP	EC
					RS	CP	RR	RC	A		R	EP	EC
					CP	CS	RR	TR	A			EP	EC

Titolo	Tipol.	PdC	Capit.	Denominazione	Residui attivi al 1/1/2014 (RS)		Riscossioni in c/residui (RR)		Accertamenti (A)		Riaccertamenti residui (R)		Residui attivi da esercizi precedenti (EP=RS-RR-R)			
					Previsioni definitive di competenza (CP)		Riscossioni in c/competenza (RC)		Maggiori o minori entrate di competenza =CP-A		Maggiori o minori entrate di cassa (=CS-TR))		Totale residui attivi da riportare (TR=EP+EC)		Residui attivi da esercizio di competenza (EC=A-RC)	
					Previsioni definitive di cassa (CS)		Totale riscossioni (TR=RR+RC)		Maggiori o minori entrate di cassa (=CS-TR))							
			000002	Avanzo di amministrazione vincolato	RS		RR	A					EP			
			000004	Giacenza di cassa	CP		RC	CP			R		EC			
					CS		TR	CS					TR			
					RS		RR	A					EP			
					CP		RC	CP			R		EC			
					CS	613.500,06	TR	CS	613.500,06				TR			

TITOLO 1
Entrate correnti di natura tributaria, contributiva e perequativa
TIPOLOGIA 101
Imposte tasse e proventi assimilati

1	101	010397001		Altre ritenute n.a.c. riscosse a seguito dell'attività ordinaria di gestione	RS		RR	A					EP	
					CP		RC	CP			R		EC	
					CS		TR	CS					TR	
					RS		RR	A					EP	
					CP		RC	CP			R		EC	
					CS		TR	CS					TR	
					RS		RR	A					EP	
					CP		RC	CP			R		EC	
					CS		TR	CS					TR	
					RS		RR	A					EP	
					CP		RC	CP			R		EC	
					CS		TR	CS					TR	
					RS		RR	A					EP	
					CP		RC	CP			R		EC	
					CS		TR	CS					TR	
					RS		RR	A					EP	
					CP		RC	CP			R		EC	
					CS		TR	CS					TR	

TITOLO 2
Trasferimenti correnti
TIPOLOGIA 101
Trasferimenti correnti da Amministrazioni pubbliche

2	101	010101010		Trasferimenti correnti da autorità amministrative indipendenti	RS	202.916,22	RR	A	202.916,22				EP	247.477,60
					CP	202.916,22	RC	CP			R		EC	202.916,22
					CS	450.393,82	TR	CS	450.393,82				TR	450.393,82

Titolo	Tipol.	PdC	Capit.	Denominazione	Residui attivi al 1/1/2014 (RS)		Riscossioni in c/residui (RR)		Accertamenti (A)		Riaccertamenti residui(R)		Residui attivi da esercizi precedenti (EP=RS-RR-R)	
					Previsioni definitive di competenza (CP)		Riscossioni in c/competenza (RC)		Maggiori o minori entrate di competenza (=CP-A)		Riaccertamenti residui(R)		Residui attivi da esercizio di competenza (EC=A-RC)	
					Previsioni definitive di cassa (CS)		Totale riscossioni (TR=RR+RC)		Maggiori o minori entrate di cassa (=CS-TR)				Totale residui attivi da riportare (TR=EP+EC)	
2	101	010102001		Trasferimenti correnti da Regioni e province autonome	RS	31.199.130,37	RR	31.199.130,37	A	63.242.130,67			EP	15.010.000,30
					CP	63.242.130,67	RC	34.000.000,30	CP		R	-15.010.000,30	EC	29.242.130,37
					CS	109.451.261,04	TR	65.199.130,67	CS	44.252.130,37			TR	44.252.130,67
TOTALE TIPOLOGIA 101					RS	31.402.046,59	RR	31.199.130,37	A	63.445.046,89			EP	15.257.477,90
					CP	63.445.046,89	RC	34.000.000,30	CP		R	-15.054.561,68	EC	29.445.046,59
					CS	109.901.654,86	TR	65.199.130,67	CS	44.702.524,19			TR	44.702.524,49

TIPLOGIA 102 Trasferimenti correnti da Famiglie

2	102	010201001		Trasferimenti correnti da famiglie	RS	1.450,00	RR		A				EP	1.450,00
					CP		RC		CP		R		EC	
					CS	1.450,00	TR		CS	1.450,00			TR	1.450,00
TOTALE TIPOLOGIA 102					RS	1.450,00	RR		A			EP	1.450,00	
					CP		RC		CP		R		EC	
					CS	1.450,00	TR		CS	1.450,00			TR	1.450,00

TIPLOGIA 103 Trasferimenti correnti da Imprese

2	103	010302999		Altri trasferimenti correnti da altre imprese	RS		RR		A				EP	
					CP		RC		CP		R		EC	
					CS		TR		CS				TR	
TOTALE TIPOLOGIA 103					RS		RR		A			EP		
					CP		RC		CP		R		EC	
					CS		TR		CS				TR	

TIPLOGIA 105 Trasferimenti correnti dall'Unione Europea e dal Resto del Mondo

2	105	010501001		Trasferimenti correnti dall'Unione Europea	RS	226.300,00	RR	135.780,00	A				EP	90.520,00
					CP		RC		CP		R		EC	
					CS	226.300,00	TR	135.780,00	CS	90.520,00			TR	90.520,00

Titolo	Tipol.	PdC	Capit.	Denominazione	Residui attivi al 1/1/2014 (RS)		Riscossioni in c/residui (RR)		Accertamenti (A)		Riaccertamenti residui(R)		Residui attivi da esercizi precedenti (EP=RS-RR-R)			
					Previsioni definitive di competenza (CP)		Riscossioni in c/competenza (RC)		Maggiori o minori entrate di competenza (=CP-A)		Maggiori o minori entrate di competenza (=CP-A)		Riaccertamenti residui(R)		Residui attivi da esercizio di competenza (EC=A-RC)	
					Previsioni definitive di cassa (CS)		Totale riscossioni (TR=RR+RC)		Maggiori o minori entrate di cassa (=CS-TR)		Maggiori o minori entrate di cassa (=CS-TR)		Riaccertamenti residui(R)		Totale residui attivi da riportare (TR=EP+EC)	
TOTALE TIPOLOGIA 105				Trasferimenti correnti dall'Unione Europea e dal Resto del Mondo	RS CP CS	226.300,00 226.300,00 226.300,00	RR RC TR	135.780,00 135.780,00 135.780,00	A CP CS	90.520,00 90.520,00 90.520,00	R	EP EC TR	90.520,00 90.520,00 90.520,00			
TOTALE TITOLO 2				Trasferimenti correnti	RS CP CS	31.629.796,59 63.445.046,89 110.129.404,86	RR RC TR	31.334.910,37 34.000.000,30 65.334.910,67	A CP CS	63.445.046,89 44.794.494,19 44.794.494,19	R	EP EC TR	15.349.447,90 29.445.046,59 44.794.494,49			

TITOLO 3

Entrate extratributarie

Vendita di beni e servizi e proventi derivanti dalla gestione dei beni

3	100	010101999	Proventi da vendita di beni n.a.c.	RS		RR		A		EP		
				CP	CS	RC	TR	CP	CS	EC	TR	
3	100	010302002	Noleggi e locazioni di altri beni immobili	RS CP CS	59.700,00 59.700,00 59.700,00	RR RC TR	58.997,39 58.997,39 58.997,39	A CP CS	702,61 702,61 702,61	R	EP EC TR	
TOTALE TIPOLOGIA 100				Vendita di beni e servizi e proventi derivanti dalla gestione dei beni	RS CP CS	59.700,00 59.700,00 59.700,00	RR RC TR	60.248,39 60.248,39 60.248,39	A CP CS	60.248,39 -548,39 -548,39	R	EP EC TR

TIPOLOGIA 300

3	300	030303001	Interessi attivi da conti della tesoreria dello Stato o di altre Amministrazioni pubbliche	RS		RR		A		EP		
				CP	CS	RC	TR	CP	CS	EC	TR	
3	300	030303001	Interessi attivi	RS CP CS	5,37 5,37 5,37	RR RC TR	5,37 5,37 5,37	A CP CS	5,37 -5,37 -5,37	R	EP EC TR	
TOTALE TIPOLOGIA 300				Interessi attivi	RS CP CS	5,37 5,37 5,37	RR RC TR	5,37 5,37 5,37	A CP CS	5,37 -5,37 -5,37	R	EP EC TR

TIPOLOGIA 500

Rimborsi e altre entrate correnti				RS		RR		A		EP	
				CP	CS	RC	TR	CP	CS	EC	TR
Rimborsi e altre entrate correnti				CP CS	5,37 5,37	RC TR	5,37 5,37	CP CS	-5,37 -5,37	EC TR	

Titolo	Tipol.	PdC	Capit.	Denominazione	Residui attivi al 1/1/2014 (RS)		Riscossioni in c/residui (RR)		Accertamenti (A)			Riaccertamenti residui(R)			Residui attivi da esercizi precedenti (EP=RS-RR-R)	
					Previsioni definitive di competenza (CP)		Riscossioni in c/competenza (RC)		Maggiori o minori entrate di competenza (=CP-A)		Riaccertamenti residui(R)			Residui attivi da esercizio di competenza (EC=A-RC)		
					Previsioni definitive di cassa (CS)		Totale riscossioni (TR=RR+RC)		Maggiori o minori entrate di cassa (=CS-TR)			Totale residui attivi da riportare (TR=EP+EC)				
3	500	050101002		Indennizzi di assicurazione su beni mobili	RS		RR		A					EP		
					CP		RC		CP		R		EC			
					CS		TR		CS			TR				
3	500	050203004		Entrate da rimborsi, recuperi e restituzioni di somme non dovute o incassate in eccesso da Famiglie	RS		RR		A	161.314,00				EP		
					CP	161.314,00	RC	161.314,00	CP	-161.314,00	R		EC			
					CS	161.314,00	TR	161.314,00	CS	-161.314,00		TR				
TOTALE TIPOLOGIA 500					RS		RR		A	161.314,00			EP			
					CP		RC		CP	-161.314,00	R		EC			
					CS		TR		CS	-161.314,00			TR			
TOTALE TITOLO 3					RS		RR		A	221.567,76			EP			
					CP	59.700,00	RC	221.567,76	CP	-161.867,76	R		EC			
					CS	59.700,00	TR	221.567,76	CS	-161.867,76			TR			

TITOLO 4

Entrate in conto capitale

Contributi agli investimenti

Titolo	Tipol.	PdC	Capit.	Denominazione	Residui attivi al 1/1/2014 (RS)		Riscossioni in c/residui (RR)		Accertamenti (A)			Riaccertamenti residui(R)			Residui attivi da esercizi precedenti (EP=RS-RR-R)	
					Previsioni definitive di competenza (CP)		Riscossioni in c/competenza (RC)		Maggiori o minori entrate di competenza (=CP-A)		Riaccertamenti residui(R)			Residui attivi da esercizio di competenza (EC=A-RC)		
					Previsioni definitive di cassa (CS)		Totale riscossioni (TR=RR+RC)		Maggiori o minori entrate di cassa (=CS-TR)			Totale residui attivi da riportare (TR=EP+EC)				
4	200	020102001		Contributi agli investimenti da Regioni e province autonome	RS		RR		A					EP		
					CP		RC		CP		R		EC			
					CS		TR		CS			TR				
TOTALE TIPOLOGIA 200					RS		RR		A				EP			
					CP		RC		CP		R		EC			
					CS		TR		CS				TR			
TOTALE TITOLO 4					RS		RR		A				EP			
					CP		RC		CP		R		EC			
					CS		TR		CS				TR			

TITOLO 9

Entrate per conto terzi e partite di giro

Entrate per partite di giro

TIPOLOGIA 100

Entrate per partite di giro

Titolo	Tipol.	PdC	Capit.	Denominazione	Residui attivi al 1/1/2014 (RS)		Riscossioni in c/residui (RR)		Accertamenti (A)		Riaccertamenti residui(R)		Residui attivi da esercizi precedenti (EP=RS-RR-R)			
					Previsioni definitive di competenza (CP)		Riscossioni in c/competenza (RC)		Maggiori o minori entrate di competenza =CP-A)		Maggiori o minori entrate di cassa (=CS-TR)		R		Residui attivi da esercizio di competenza (EC=A-RC)	
					Previsioni definitive di cassa (CS)		Totale riscossioni (TR=RR+RC)		Maggiori o minori entrate di competenza =CP-A)	Maggiori o minori entrate di cassa (=CS-TR)					Totale residui attivi da riportare (TR=EP+EC)	
9	100	010199001		Altre ritenute n.a.c.	RS	80.296,70	RR		A	10.769.849,02			EP	80.296,70		
					CP	10.310.000,00	RC	10.769.849,02	CP	-459.849,02	R		EC			
					CS	10.390.296,70	TR	10.769.849,02	CS	-379.552,32			TR	80.296,70		
9	100	010201001		Ritenute erariali su redditi da lavoro dipendente per conto terzi	RS		RR		A		R		EP			
					CP		RC		CP				EC			
					CS		TR		CS				TR			
9	100	010202001		Ritenute previdenziali e assistenziali su redditi da lavoro dipendente per conto terzi	RS		RR		A		R		EP			
					CP		RC		CP				EC			
					CS		TR		CS				TR			
9	100	010301001		Ritenute erariali su redditi da lavoro autonomo per conto terzi	RS		RR		A		R		EP			
					CP		RC		CP				EC			
					CS		TR		CS				TR			
9	100	010302001		Ritenute previdenziali e assistenziali su redditi da lavoro autonomo per conto terzi	RS		RR		A		R		EP			
					CP		RC		CP				EC			
					CS		TR		CS				TR			
9	100	019903001		Rimborso di fondi economici e carte aziendali	RS		RR		A	9.210,00			EP			
					CP	15.000,00	RC	8.535,01	CP	5.790,00	R		EC	674,99		
					CS	15.000,00	TR	8.535,01	CS	6.464,99			TR	674,99		
9	100	019999001		Altre entrate per partite di giro diverse	RS		RR		A	427,11			EP			
					CP	150.000,00	RC	427,11	CP	149.572,89	R		EC			
					CS	150.000,00	TR	427,11	CS	149.572,89			TR			
TOTALE TIPOLOGIA 100					RS	80.296,70	RR		A	10.779.486,13			EP	80.296,70		
					CP	10.475.000,00	RC	10.778.811,14	CP	-304.486,13	R		EC	674,99		
					CS	10.555.296,70	TR	10.778.811,14	CS	-223.514,44			TR	80.971,69		

Entrate per conto terzi

TIPOLOGIA 200

Titolo	Tipol.	PdC	Capit.	Denominazione	Residui attivi al 1/1/2014 (RS)		Riscossioni in c./residui (RR)		Accertamenti (A)		Riaccertamenti residui(R)		Residui attivi da esercizi precedenti (EP=RS-RR-R)	
					Previsioni definitive di competenza (CP)		Riscossioni in c./competenza (RC)		Maggiori o minori entrate di competenza (=CP-A)		Riaccertamenti residui(R)		Residui attivi da esercizio di competenza (EC=A-RC)	
					Previsioni definitive di cassa (CS)		Totale riscossioni (TR=RR+RC)		Maggiori o minori entrate di cassa (=CS-TR)			Totale residui attivi da riportare (TR=EP+EC)		
9	200	020201011		Trasferimenti da enti centrali a struttura associativa per operazioni conto terzi	RS		RR		A	39.557,35			EP	
					CP	37.000,00	RC	39.557,35	CP	-2.557,35	R	EC		
					CS	37.000,00	TR	39.557,35	CS	-2.557,35		TR		
TOTALE TIPOLOGIA 200				Entrate per conto terzi	RS		RR		A	39.557,35		EP		
				Entrate per conto terzi	CP	37.000,00	RC	39.557,35	CP	-2.557,35	R	EC		
				Entrate per conto terzi	CS	37.000,00	TR	39.557,35	CS	-2.557,35		TR		
TOTALE TITOLO 9				Entrate per conto terzi e partite di giro	RS	80.296,70	RR		A	10.819.043,48			EP	80.296,70
				Entrate per conto terzi e partite di giro	CP	10.512.000,00	RC	10.818.368,49	CP	-307.043,48	R		EC	674,99
				Entrate per conto terzi e partite di giro	CS	10.592.296,70	TR	10.818.368,49	CS	-226.071,79			TR	80.971,69
TOTALE TITOLI					RS	31.710.093,29	RR	31.334.910,37	A	74.485.658,13			EP	15.429.744,60
					CP	74.016.746,89	RC	45.039.936,55	CP	-468.911,24	R		EC	29.445.721,58
					CS	120.781.401,56	TR	76.374.846,92	CS	44.406.554,64			TR	44.875.466,18
TOTALE GENERALE					RS	31.710.093,29	RR	31.334.910,37	A	74.485.658,13			EP	15.429.744,60
					CP	95.417.309,17	RC	45.039.936,55	CP	20.931.651,04	R		EC	29.445.721,58
					CS	142.795.463,90	TR	76.374.846,92	CS	66.420.616,98			TR	44.875.466,18

Rendiconto per titolo

Miss. Progr.	Titolo	PdC	Capit.	Denominazione	Residui passivi al 1/1/2014 (RS)		Pagamenti in c/residui (PR)		Impegni (I)		Riaccertamento residui (R)		Residui passivi da esercizi precedenti (EP=RS-PR-R-P)	
					Previsioni definitive di competenza (CP)		Pagamenti in c/competenza (PC)		Economie di competenza (ECP=CP-I-FPV)		Eliminazione per preazione (P)		Residui passivi da esercizio di competenza (EC=I-PC)	
					RS	CP	PR	PC	I	ECP	R	P	EP	EC
			00000x	Disavanzo di amministrazione	CS	CS	TP	TP	FPV	FPV	TV	TV	TR	TR
					6.528.450,25	38.105.803,22	978.793,44	36.056.420,44	37.819.797,83	286.005,39	4.512.673,57	741.332,71	295.650,53	1.763.377,39
					42.473.030,73	42.473.030,73	37.035.213,88	37.035.213,88	37.819.797,83	286.005,39	5.254.006,28	5.254.006,28	2.059.027,92	2.059.027,92
					RS	CP	PR	PC	I	ECP	R	P	EP	EC
					6.528.450,25	38.105.803,22	978.793,44	36.056.420,44	37.819.797,83	286.005,39	4.512.673,57	741.332,71	295.650,53	1.763.377,39
					CS	CS	TP	TP	FPV	FPV	TV	TV	TR	TR
					42.473.030,73	42.473.030,73	37.035.213,88	37.035.213,88	37.819.797,83	286.005,39	5.254.006,28	5.254.006,28	2.059.027,92	2.059.027,92
					RS	CP	PR	PC	I	ECP	R	P	EP	EC
					6.528.450,25	38.105.803,22	978.793,44	36.056.420,44	37.819.797,83	286.005,39	4.512.673,57	741.332,71	295.650,53	1.763.377,39
					CS	CS	TP	TP	FPV	FPV	TV	TV	TR	TR
					42.473.030,73	42.473.030,73	37.035.213,88	37.035.213,88	37.819.797,83	286.005,39	5.254.006,28	5.254.006,28	2.059.027,92	2.059.027,92

MISSIONE 01 Servizi istituzionali, generali e di gestione

PROGRAMMA 01

Organi istituzionali

01	01	1		Spese correnti	RS	CP	PR	PC	I	ECP	R	P	EP	EC
					6.528.450,25	38.105.803,22	978.793,44	36.056.420,44	37.819.797,83	286.005,39	4.512.673,57	741.332,71	295.650,53	1.763.377,39
					42.473.030,73	42.473.030,73	37.035.213,88	37.035.213,88	37.819.797,83	286.005,39	5.254.006,28	5.254.006,28	2.059.027,92	2.059.027,92
					RS	CP	PR	PC	I	ECP	R	P	EP	EC
					6.528.450,25	38.105.803,22	978.793,44	36.056.420,44	37.819.797,83	286.005,39	4.512.673,57	741.332,71	295.650,53	1.763.377,39
					CS	CS	TP	TP	FPV	FPV	TV	TV	TR	TR
					42.473.030,73	42.473.030,73	37.035.213,88	37.035.213,88	37.819.797,83	286.005,39	5.254.006,28	5.254.006,28	2.059.027,92	2.059.027,92

PROGRAMMA 03

Gestione economica, finanziaria, programmazione e provveditorato

01	03	1		Spese correnti	RS	CP	PR	PC	I	ECP	R	P	EP	EC
					8.400.132,47	20.223.443,67	7.674.629,58	12.301.385,12	18.531.306,27	1.692.137,40	135.763,02	534.787,59	54.952,28	6.229.921,15
					28.813.496,08	28.813.496,08	19.976.014,70	19.976.014,70	18.531.306,27	1.692.137,40	670.550,61	670.550,61	6.284.873,43	6.284.873,43
					RS	CP	PR	PC	I	ECP	R	P	EP	EC
					8.400.132,47	20.223.443,67	7.674.629,58	12.301.385,12	18.531.306,27	1.692.137,40	135.763,02	534.787,59	54.952,28	6.229.921,15
					CS	CS	TP	TP	FPV	FPV	TV	TV	TR	TR
					28.813.496,08	28.813.496,08	19.976.014,70	19.976.014,70	18.531.306,27	1.692.137,40	670.550,61	670.550,61	6.284.873,43	6.284.873,43

Miss. Progr.	Titolo	PdC	Capit.	Denominazione	Residui passivi al 1/1/2014 (RS)		Pagamenti in c/residui (PR)		Impegni (I)		Riaccertamento residui (R)		Residui passivi da esercizi precedenti (EP=RS-PR-R-P)			
					Previsioni definitive di competenza (CP)		Pagamenti in c/competenza (PC)		Economie di competenza (ECP=CP-I-FPV)		Eliminazione per preazione (P)		Totale variazioni residui (TV=R+P)		Residui passivi da esercizio di competenza (EC=I-PC)	
					Previsioni definitive di cassa (CS)		Totale pagamenti (TP=PR+PC)		Fondo pluriennale vincolato (FPV))		Totale variazioni residui (TV=R+P)		Totale residui passivi da riportare (TR=EP+EC)			
TOTALE PROGRAMMA 03					RS	8.400.132,47	PR	7.674.629,58	I	18.531.306,27	R	135.763,02	EP	54.952,28		
					CP	20.223.443,67	PC	12.301.385,12	ECP	1.692.137,40	P	534.787,59	EC	6.229.921,15		
					CS	28.813.496,08	TP	19.976.014,70	FPV	TV	670.550,61	TR	6.284.873,43			
PROGRAMMA 06																
Ufficio tecnico																
01	06	1		Spese correnti	RS		PR		I	1.207.890,20	R		EP			
					CP	1.500.000,00	PC	1.050.298,00	ECP	292.109,80	P		EC	157.592,20		
					CS	1.500.000,00	TP	1.050.298,00	FPV		TV		TR	157.592,20		
01	06	2		Spese in conto capitale	RS	949.606,68	PR	877.445,32	I	2.680.983,21	R	64.917,83	EP	2,17		
					CP	3.480.500,00	PC	1.385.424,11	ECP	799.516,79	P	7.241,36	EC	1.295.559,10		
					CS	4.477.642,29	TP	2.262.869,43	FPV		TV	72.159,19	TR	1.295.561,27		
TOTALE PROGRAMMA 06					RS	949.606,68	PR	877.445,32	I	3.888.873,41	R	64.917,83	EP	2,17		
					CP	4.980.500,00	PC	2.435.722,11	ECP	1.091.626,59	P	7.241,36	EC	1.453.151,30		
					CS	5.977.642,29	TP	3.313.167,43	FPV	TV	72.159,19	TR	1.453.153,47			
PROGRAMMA 10																
Risorse umane																
01	10	1		Spese correnti	RS	40.304,53	PR	40.041,98	I	129.099,80	R		EP	252,80		
					CP	195.000,00	PC	97.777,40	ECP	65.900,20	P	9,75	EC	31.322,40		
					CS	235.304,53	TP	137.819,38	FPV		TV	9,75	TR	31.575,20		
TOTALE PROGRAMMA 10					RS	40.304,53	PR	40.041,98	I	129.099,80	R		EP	252,80		
					CP	195.000,00	PC	97.777,40	ECP	65.900,20	P	9,75	EC	31.322,40		
					CS	235.304,53	TP	137.819,38	FPV	TV	9,75	TR	31.575,20			
TOTALE MISSIONE 01					RS	15.918.493,93	PR	9.570.910,32	I	60.369.077,31	R	4.713.354,42	EP	350.857,78		
					CP	63.504.746,89	PC	50.891.305,07	ECP	3.135.669,58	P	1.283.371,41	EC	9.477.772,24		
					CS	77.499.473,63	TP	60.462.215,39	FPV	TV	5.996.725,83	TR	9.828.630,02			
MISSIONE 99																
PROGRAMMA 01																
Servizi per conto terzi																
Servizi per conto terzi - Partite di giro																

Miss. Progr.	Titolo	PdC	Capit.	Denominazione	Residui passivi al 1/1/2014 (RS)		Pagamenti in c/residui (PR)		Impegni (I)		Riaccertamento residui (R)		Residui passivi da esercizi precedenti (EP=RS-PR-R-P)	
					Previsioni definitive di competenza (CP)	Previsioni definitive di cassa (CS)	Pagamenti in c/competenza (PC)	Totale pagamenti c/competenza (TP=PR+PC)	Economie di competenza (ECP=CP-I-FPV)	Fondo pluriennale vincolato (FPV)	Eliminazione per preazione (P)	Totale variazioni residui (TV=R+P)	Residui passivi da esercizio di competenza (EC=I-PC)	Totale residui passivi da riportare (TR=EP+EC)
99	01	7		Uscite per conto terzi e partite di giro	RS	5.330.434,40	PR		I	10.819.043,48	R		EP	5.330.434,40
					CP	10.512.000,00	PC	9.485.827,50	ECP	-307.043,48	P		EC	1.333.215,98
					CS	15.800.236,63	TP	9.485.827,50	FPV		TV		TR	6.663.650,38
				TOTALE PROGRAMMA 01	RS	5.330.434,40	PR		I	10.819.043,48	R		EP	5.330.434,40
				TOTALE MISSIONE 99	CP	10.512.000,00	PC	9.485.827,50	ECP	-307.043,48	P		EC	1.333.215,98
				TOTALE MISSIONI	CS	15.800.236,63	TP	9.485.827,50	FPV		TV		TR	6.663.650,38
				TOTALE MISSIONI	RS	21.248.928,33	PR	9.570.910,32	I	71.188.120,79	R	4.713.354,42	EP	5.681.292,18
				TOTALE MISSIONI	CP	74.016.746,89	PC	60.377.132,57	ECP	2.828.626,10	P	1.283.371,41	EC	10.810.988,22
				TOTALE MISSIONI	CS	93.299.710,26	TP	69.948.042,89	FPV		TV	5.996.725,83	TR	16.492.280,40
				TOTALE GENERALE	RS	21.248.928,33	PR	9.570.910,32	I	71.188.120,79	R	4.713.354,42	EP	5.681.292,18
				TOTALE GENERALE	CP	74.016.746,89	PC	60.377.132,57	ECP	2.828.626,10	P	1.283.371,41	EC	10.810.988,22
				TOTALE GENERALE	CS	93.299.710,26	TP	69.948.042,89	FPV		TV	5.996.725,83	TR	16.492.280,40

Conto del bilancio - Gestione delle spese 2014 Rendiconto per programma



Miss. Progr.	Titolo	PdC	Capit.	Denominazione	Residui passivi al 1/1/2014 (RS)			Pagamenti in c/residui (PR)		Impegni (I)		Riaccertamento residui (R)		Residui passivi da esercizi precedenti (EP=RS-PR-R-P)				
					Previsioni definitive di competenza (CP)		Pagamenti in c/competenza (PC)		Economie di competenza (ECP=CP-I-FPV)		Eliminazione per preenzione (P)		Residui passivi da esercizio di competenza (EC=I-PC)		Residui passivi da riportare (TR=EP+EC)			
					RS	CP	CS	PR	PC	TP	I	ECP	FPV	P	TV	R	P	TR
			00000x	Disavanzo di amministrazione														
					RS	CP	CS	PR	PC	TP	I	ECP	FPV	P	TV	R	P	TR

MISSIONE 01

Servizi istituzionali, generali e di gestione

01	01			Organi istituzionali	RS	CP	CS	PR	PC	TP	I	ECP	FPV	P	TV	R	P	TR
					6.528.450,25	38.105.803,22	42.473.030,73	978.793,44	36.056.420,44									
	03			Gestione economica, finanziaria, programmazione e provveditorato	RS	CP	CS	PR	PC	TP	I	ECP	FPV	P	TV	R	P	TR
					8.400.132,47	20.223.443,67	28.813.496,08	7.674.629,58	12.301.385,12									
	06			Ufficio tecnico	RS	CP	CS	PR	PC	TP	I	ECP	FPV	P	TV	R	P	TR
					949.606,68	4.980.500,00	5.977.642,29	877.445,32	2.435.722,11									
	10			Risorse umane	RS	CP	CS	PR	PC	TP	I	ECP	FPV	P	TV	R	P	TR
					40.304,53	195.000,00	235.304,53	40.041,98	97.777,40									

Miss. Progr.	Titolo	PdC	Capit.	Denominazione	Residui passivi al 1/1/2014 (RS)		Pagamenti in c/residui (PR)		Impegni (I)		Riaccertamento residui (R)		Residui passivi da esercizi precedenti (EP=RS-PR-R-P)	
					Previsioni definitive di competenza (CP)	Previsioni definitive di cassa (CS)	Pagamenti in c/competenza (PC)	Totale pagamenti c/competenza (TP=PR+PC)	Economie di competenza (ECP=CP-I-FPV)	Fondo pluriennale vincolato (FPV)	Eliminazione per preazione (P)	Totale variazioni residui (TV=R+P)	Residui passivi da esercizio di competenza (EC=I-PC)	Totale residui passivi da riportare (TR=EP+EC)
TOTALE MISSIONE 01					RS	15.918.493,93	PR	9.570.910,32	I	60.369.077,31	R	4.713.354,42	EP	350.857,78
					CP	63.504.746,89	PC	50.891.305,07	ECP	3.135.669,58	P	1.283.371,41	EC	9.477.772,24
					CS	77.499.473,63	TP	60.462.215,39	FPV	TV	5.996.725,83	TR	9.828.630,02	
MISSIONE 99														
99	01			Servizi per conto terzi										
					RS	5.330.434,40	PR		I	10.819.043,48	R		EP	5.330.434,40
					CP	10.512.000,00	PC	9.485.827,50	ECP	-307.043,48	P		EC	1.333.215,98
					CS	15.800.236,63	TP	9.485.827,50	FPV		TV		TR	6.663.650,38
					RS	5.330.434,40	PR		I	10.819.043,48	R		EP	5.330.434,40
					CP	10.512.000,00	PC	9.485.827,50	ECP	-307.043,48	P		EC	1.333.215,98
					CS	15.800.236,63	TP	9.485.827,50	FPV		TV		TR	6.663.650,38
TOTALE MISSIONE 99					RS	21.248.928,33	PR	9.570.910,32	I	71.188.120,79	R	4.713.354,42	EP	5.681.292,18
					CP	74.016.746,89	PC	60.377.132,57	ECP	2.828.626,10	P	1.283.371,41	EC	10.810.988,22
					CS	93.299.710,26	TP	69.948.042,89	FPV	TV	5.996.725,83	TR	16.492.280,40	
TOTALE MISSIONI					RS	21.248.928,33	PR	9.570.910,32	I	71.188.120,79	R	4.713.354,42	EP	5.681.292,18
					CP	74.016.746,89	PC	60.377.132,57	ECP	2.828.626,10	P	1.283.371,41	EC	10.810.988,22
					CS	93.299.710,26	TP	69.948.042,89	FPV	TV	5.996.725,83	TR	16.492.280,40	
TOTALE GENERALE					RS	21.248.928,33	PR	9.570.910,32	I	71.188.120,79	R	4.713.354,42	EP	5.681.292,18
					CP	74.016.746,89	PC	60.377.132,57	ECP	2.828.626,10	P	1.283.371,41	EC	10.810.988,22
					CS	93.299.710,26	TP	69.948.042,89	FPV	TV	5.996.725,83	TR	16.492.280,40	

Rendiconto per PdC



Miss. Progr.	Titolo	PdC	Capit.	Denominazione	Residui passivi al 1/1/2014 (RS)		Pagamenti in c/residui (PR)		Impegni (I)		Riaccertamento residui (R)		Residui passivi da esercizi precedenti (EP=RS-PR-R-P)						
					Previsioni definitive di competenza (CP)	Previsioni definitive di cassa (CS)	Pagamenti in c/competenza (PC)	Totale pagamenti (TP=PR+PC)	Economie di competenza (ECP=CP-I-FPV)	Fondo pluriennale vincolato (FPV))	Eliminazione per preenzione (P)	Totale variazioni residui (TV=R+P)	Residui passivi da esercizio di competenza (EC=I-PC)	Totale residui passivi da riportare (TR=EP+EC)					
			00000x	Disavanzo di amministrazione	RS	CP	CS	PR	PC	TP	I	ECP	FPV	R	P	TV	EP	EC	TR

MISSIONE 01

PROGRAMMA 01

TITOLO 1

Servizi istituzionali, generali e di gestione		Organi istituzionali		Spese correnti															
01	01	020101000		Imposta regionale sulle attività produttive (IRAP)	RS	CP	CS	PR	PC	TP	I	ECP	FPV	R	P	TV	EP	EC	TR
				Organi e incarichi istituzionali dell'amministrazione	RS	CP	CS	PR	PC	TP	I	ECP	FPV	R	P	TV	EP	EC	TR
				Rappresentanza, organizzazione eventi, pubblicità e servizi per trasferta	RS	CP	CS	PR	PC	TP	I	ECP	FPV	R	P	TV	EP	EC	TR
					RS	CP	CS	PR	PC	TP	I	ECP	FPV	R	P	TV	EP	EC	TR
					2.021.000,00	2.021.000,00		2.020.871,36	128,64		2.020.871,36				2.020.871,36				
					2.021.000,00	2.021.000,00		2.020.871,36			2.020.871,36				128,64				
					12.565,08	12.565,08		12.565,08			12.565,08				13.495.112,81				
					13.500.000,00	13.500.000,00		13.414.879,48			13.414.879,48				4.887,19				
					13.512.565,08	13.512.565,08		13.427.444,56			13.427.444,56				4.887,19				
					693.313,24	693.313,24		521.161,13			521.161,13				1.037.140,18				
					1.047.000,00	1.047.000,00		303.707,20			303.707,20				9.859,82				
					1.777.675,95	1.777.675,95		824.868,33			824.868,33				152.971,86				
															5.000,00				
															147.971,86				
															152.971,86				
															80.233,33				
															80.233,33				
															19.180,25				
															733.432,98				
															752.613,23				

Miss.	Progr.	Titolo	PdC	Capit.	Denominazione	Residui passivi al 1/1/2014 (RS)		Pagamenti in c/residui (PR)		Impegni (I)		Riaccertamento residui (R)		Residui passivi da esercizi precedenti (EP=RS-PR-R-P)	
						Previsioni definitive di competenza (CP)		Pagamenti in c/competenza (PC)		Economie di competenza (ECP=CP-I-FPV)		Eliminazione per preenzione (P)		Residui passivi da esercizio di competenza (EC=I-PC)	
						Previsioni definitive di cassa (CS)		Totale pagamenti (TP=PR+PC)		Fondo pluriennale vincolato (FPV))		Totale variazioni residui (TV=R+P)		Totale residui passivi da riportare (TR=EP+EC)	
01	01	1	030210000		Consulenze	RS	294.112,81	PR	140.645,33	I	47.960,76	R	EP	124.862,27	
						CP	64.000,00	PC	32.560,76	ECP	16.039,24	P	EC	15.400,00	
						CS	367.112,81	TP	173.206,09	FPV		TV	TR	140.262,27	
01	01	1	030211000		Prestazioni professionali e specialistiche	RS	6.450,00	PR		I		R	EP	6.450,00	
						CP		PC		ECP		P	EC		
						CS	6.450,00	TP		FPV		TV	TR	6.450,00	
01	01	1	030299000		Altri servizi	RS	474.560,41	PR	133.029,90	I	279.303,79	R	EP	48.998,01	
						CP	299.916,22	PC	157.710,52	ECP	20.612,43	P	EC	121.593,27	
						CS	774.476,63	TP	290.740,42	FPV		TV	TR	170.591,28	
01	01	1	040101000		Trasferimenti correnti a Amministrazioni Centrali	RS	2.200,00	PR	1.320,00	I	2.000,00	R	EP	880,00	
						CP	2.000,00	PC		ECP		P	EC	2.000,00	
						CS	4.200,00	TP	1.320,00	FPV		TV	TR	2.880,00	
01	01	1	040102000		Trasferimenti correnti a Amministrazioni Locali	RS	47.358,78	PR	37.363,00	I	2.772.289,77	R	EP		
						CP	2.942.000,00	PC	2.143.789,77	ECP	169.710,23	P	EC	628.500,00	
						CS	2.989.358,78	TP	2.181.152,77	FPV		TV	TR	628.500,00	
01	01	1	040104000		Trasferimenti correnti a organismi interni e/o unità locali della amministrazione	RS	4.507.585,65	PR		I		R	EP		
						CP		PC		ECP		P	EC		
						CS	2.300.000,00	TP		FPV		TV	TR		
01	01	1	040201000		Interventi previdenziali	RS	-0,20	PR		I	17.616.993,01	R	EP		
						CP	17.650.000,00	PC	17.612.520,38	ECP	33.006,99	P	EC	4.472,63	
						CS	17.650.000,00	TP	17.612.520,38	FPV		TV	TR	4.472,63	
01	01	1	040401000		Trasferimenti correnti a Istituzioni Sociali Private	RS	490.304,48	PR	132.709,00	I	548.126,15	R	EP	95.280,00	
						CP	579.887,00	PC	370.380,97	ECP	31.760,85	P	EC	177.745,18	
						CS	1.070.191,48	TP	503.089,97	FPV		TV	TR	273.025,18	

Miss. Progr.	Titolo	PdC	Capit.	Denominazione	Residui passivi al 1/1/2014 (RS)		Pagamenti in c/residui (PR)		Impegni (I)		Riaccertamento residui (R)		Residui passivi da esercizi precedenti (EP=RS-PR-R-P)											
					Previsioni definitive di competenza (CP)		Pagamenti in c/competenza (PC)		Economie di competenza (ECP=CP-I-FPV)		Eliminazione per preazione (P)		Residui passivi da esercizio di competenza (EC=I-PC)		Residui passivi da esercizi precedenti (EP=RS-PR-R-P)									
					Previsioni definitive di cassa (CS)		Totale pagamenti (TP=PR+PC)		Fondo pluriennale vincolato (FPV))		Totale variazioni residui (TV=R+P)		Totale residui passivi da riportare (TR=EP+EC)											
01	01	1	100499000	Altri premi di assicurazione n.a.c.	RS	CP	CS	PR	PC	TP	I	ECP	FPV	R	P	TV	EP	EC	TR	EP	EC	TR		
					6.528.450,25	38.105.803,22	42.473.030,73	978.793,44	36.056.420,44	37.035.213,88	37.819.797,83	286.005,39	5.254.006,28	4.512.673,57	741.332,71	2.059.027,92	295.650,53	1.763.377,39	2.059.027,92	4.512.673,57	741.332,71	2.059.027,92	295.650,53	1.763.377,39
				TOTALE TITOLO I	RS	CP	CS	PR	PC	TP	I	ECP	FPV	R	P	TV	EP	EC	TR	EP	EC	TR		
					6.528.450,25	38.105.803,22	42.473.030,73	978.793,44	36.056.420,44	37.035.213,88	37.819.797,83	286.005,39	5.254.006,28	4.512.673,57	741.332,71	2.059.027,92	295.650,53	1.763.377,39	2.059.027,92	4.512.673,57	741.332,71	2.059.027,92	295.650,53	1.763.377,39
				TOTALE PROGRAMMA 01	RS	CP	CS	PR	PC	TP	I	ECP	FPV	R	P	TV	EP	EC	TR	EP	EC	TR		
					6.528.450,25	38.105.803,22	42.473.030,73	978.793,44	36.056.420,44	37.035.213,88	37.819.797,83	286.005,39	5.254.006,28	4.512.673,57	741.332,71	2.059.027,92	295.650,53	1.763.377,39	2.059.027,92	4.512.673,57	741.332,71	2.059.027,92	295.650,53	1.763.377,39

Gestione economica, finanziaria, programmazione e provveditorato

PROGRAMMA 03

Spese correnti

TITOLO 1

01	03	1	010102000	Altre spese per il personale	RS	CP	CS	PR	PC	TP	I	ECP	FPV	R	P	TV	EP	EC	TR	EP	EC	TR	
					408.868,00	338.333,00	747.201,00	355.680,00	240.169,98	595.849,98	240.169,98	98.163,02	53.188,00	53.188,00	240.169,98	98.163,02	53.188,00	53.188,00	53.188,00	240.169,98	98.163,02	53.188,00	53.188,00
01	03	1	020106000	Tassa e/o tariffa smaltimento rifiuti solidi urbani	RS	CP	CS	PR	PC	TP	I	ECP	FPV	R	P	TV	EP	EC	TR	EP	EC	TR	
					107.176,86	330.000,00	437.176,86	107.176,86	327.511,34	434.688,20	327.511,34	2.488,66	166.031,41	166.031,41	327.511,34	2.488,66	166.031,41	166.031,41	166.031,41	327.511,34	2.488,66	166.031,41	166.031,41
01	03	1	030101000	Giornali, riviste e pubblicazioni	RS	CP	CS	PR	PC	TP	I	ECP	FPV	R	P	TV	EP	EC	TR	EP	EC	TR	
					195.027,02	120.000,00	315.027,02	28.961,33	25.894,15	54.855,48	28.961,33	72.347,20	4.373,23	4.373,23	72.347,20	4.373,23	4.373,23	4.373,23	4.373,23	72.347,20	4.373,23	4.373,23	4.373,23
01	03	1	030102000	Altri beni di consumo	RS	CP	CS	PR	PC	TP	I	ECP	FPV	R	P	TV	EP	EC	TR	EP	EC	TR	
					322.215,79	322.215,79	322.215,79	260.427,18	260.427,18	260.427,18	260.427,18	2.293.420,85	60.246,15	60.246,15	2.293.420,85	60.246,15	60.246,15	60.246,15	60.246,15	2.293.420,85	60.246,15	60.246,15	60.246,15
					2.684.324,56	2.684.324,56	2.684.324,56	1.760.899,01	1.760.899,01	1.760.899,01	1.760.899,01	15.229,82	15.229,82	15.229,82	15.229,82	15.229,82	15.229,82	15.229,82	15.229,82	15.229,82	15.229,82	15.229,82	15.229,82
					34,28	46.453,05	46.487,33	46.558,79	792.949,02	839.507,81	34,28	46.453,05	46.487,33	46.558,79	792.949,02	839.507,81	34,28	46.453,05	46.487,33	46.558,79	792.949,02	839.507,81	34,28

Miss.	Progr.	Titolo	PdC	Capit.	Denominazione	Residui passivi al 1/1/2014 (RS)		Pagamenti in c/residui (PR)		Impegni (I)		Riaccertamento residui (R)		Residui passivi da esercizi precedenti (EP=RS-PR-R-P)			
						Previsioni definitive di competenza (CP)		Pagamenti in c/competenza (PC)		Economie di competenza (ECP=CP-I-FPV)		Eliminazione per preenzione (P)		Residui passivi da esercizio di competenza (EC=I-PC)		Residui passivi da riportare (TR=EP+EC)	
						RS	CP	PR	PC	I	ECP	P	EC	R	EP	TR	TV
01	03	1	030105000		Medicinali e altri beni di consumo sanitario	RS	5.795,00	PR	5.795,00	I	15.936,25		R		EP		
						CP	20.000,00	PC	2.897,50	ECP	4.063,75	P		EC	13.038,75		
						CS	26.552,50	TP	8.692,50	FPV		TV		TR	13.038,75		
01	03	1	030205000		Utenze e canoni	RS	1.240.098,39	PR	1.170.887,95	I	2.720.134,29		R	69.210,44	EP		
						CP	3.000.000,00	PC	1.950.414,51	ECP	279.865,71	P		EC	769.719,78		
						CS	4.245.997,95	TP	3.121.302,46	FPV		TV	69.210,44	TR	769.719,78		
01	03	1	030207000		Utilizzo di beni di terzi	RS	188.079,97	PR	188.078,81	I	544.999,62		R		EP		
						CP	545.000,00	PC	429.872,70	ECP	0,38	P		EC	115.126,92		
						CS	741.046,66	TP	617.951,51	FPV		TV		TR	115.128,08		
01	03	1	030208000		Leasing operativo	RS		PR		I			R		EP		
						CP		PC		ECP		P		EC			
						CS		TP		FPV		TV		TR			
01	03	1	030209000		Manutenzione ordinaria e riparazioni	RS	514.759,86	PR	502.645,28	I	1.002.198,10		R	10.897,19	EP		
						CP	1.100.000,00	PC	442.770,18	ECP	97.801,90	P		EC	559.427,92		
						CS	1.750.354,03	TP	945.415,46	FPV		TV	10.897,19	TR	560.645,31		
01	03	1	030211000		Prestazioni professionali e specialistiche	RS	114.163,72	PR	112.144,03	I	335.095,07		R	647,19	EP		
						CP	360.000,00	PC	242.985,76	ECP	24.904,93	P		EC	92.109,31		
						CS	489.100,09	TP	355.129,79	FPV		TV	647,19	TR	93.481,81		
01	03	1	030212000		Lavoro flessibile, quota LSU e acquisto di servizi da agenzie di lavoro interinale	RS	3.177.964,41	PR	3.177.782,76	I	2.828.991,20		R		EP		
						CP	2.828.991,20	PC		ECP		P		EC	181,65		
						CS	6.006.955,61	TP	3.177.782,76	FPV		TV		TR	2.829.172,85		
01	03	1	030213000		Servizi ausiliari per il funzionamento dell'ente	RS	1.909.997,94	PR	1.713.642,56	I	7.711.979,55		R	270,00	EP		
						CP	8.190.000,00	PC	6.794.806,30	ECP	478.020,45	P		EC	917.173,25		
						CS	10.116.331,99	TP	8.508.448,86	FPV		TV	190.779,04	TR	922.749,59		

Miss.	Progr.	Titolo	PdC	Capit.	Denominazione	Residui passivi al 1/1/2014 (RS)		Pagamenti in c/residui (PR)		Impegni (I)		Riaccertamento residui (R)		Residui passivi da esercizi precedenti (EP=RS-PR-R-P)	
						Previsioni definitive di competenza (CP)		Pagamenti in c/competenza (PC)		Economie di competenza (ECP=CP-I-FPV)		Eliminazione per preenzione (P)		Residui passivi da esercizio di competenza (EC=I-PC)	
						RS	CP	PR	PC	I	ECP	R	EC	Totale residui passivi da riportare (TR=EP+EC)	
01	03	1	030214000		Servizi di ristorazione	RS	10.000,00	PR	407,68	I	8.143,45	R	EP	7.735,77	
						CP	10.000,00	PC	407,68	ECP	1.856,55	P	EC	7.735,77	
01	03	1	030215000		Contratti di servizio pubblico	RS	98.131,71	PR	18.922,32	I	235.406,04	R	EP	19.563,72	
						CP	240.000,00	PC	215.842,32	ECP	4.593,96	P	EC	19.563,72	
01	03	1	030216000		Servizi amministrativi	RS	338.131,71	TP	234.764,64	FPV	143.888,93	R	EP	64.382,46	
						CP	434.452,47	PC	79.506,47	ECP	290.563,54	P	EC	64.382,46	
01	03	1	100401000		Premi di assicurazione contro i danni	RS	548.416,20	TP	111.991,97	FPV	47.906,10	R	EP	3.250,00	
						CP	49.000,00	PC	44.656,10	ECP	1.093,90	P	EC	3.250,00	
01	03	1	100499000		Altri premi di assicurazione n.a.c.	RS	49.000,00	TP	44.656,10	FPV	4.000,00	R	EP	3.250,00	
						CP	4.000,00	PC		ECP		P	EC		
01	03	1	100501000		Spese dovute a sanzioni	RS	4.000,00	TP		FPV	3.178,30	R	EP	10,00	
						CP	3.879,90	PC	3.178,30	ECP	46.821,70	P	EC	10,00	
01	03	1	100502000		Spese per risarcimento danni	RS	50.000,00	TP	3.178,30	FPV	200.000,00	R	EP	0,17	
						CP	53.879,90	PC		ECP		P	EC	0,17	
01	03	1	100504000		Oneri da contenzioso	RS	10,00	PR		I	50.000,00	R	EP	0,17	
						CP	200.000,00	PC		ECP		P	EC	0,17	
01	03	1	100504000		Oneri da contenzioso	RS	200.000,00	TP		FPV	50.000,00	R	EP	0,17	
						CP	200.000,00	PC		ECP		P	EC	0,17	
						RS	0,17	PR		I	50.000,00	R	EP	0,17	
						CP	50.000,00	PC		ECP		P	EC	0,17	
						CS	50.000,00	TP		FPV		TV	TR	0,17	

Miss. Progr.	Titolo	PdC	Capit.	Denominazione	Residui passivi al 1/1/2014 (RS)		Pagamenti in c/residui (PR)		Impegni (I)		Riaccertamento residui (R)		Residui passivi da esercizi precedenti (EP=RS-PR-R-P)	
					Previsioni definitive di competenza (CP)	Previsioni definitive di cassa (CS)	Pagamenti in c/competenza (PC)	Totale pagamenti (TP=PR+PC)	Economie di competenza (ECP=CP-I-FPV)	Fondo pluriennale vincolato (FPV)	Eliminazione per preazione (P)	Totale variazioni residui (TV=R+P)	Residui passivi da esercizio di competenza (EC=I-PC)	Totale residui passivi da riportare (TR=EP+EC)
TOTALE TITOLO 1					RS	8.400.132,47	PR	7.674.629,58	I	18.531.306,27	R	135.763,02	EP	54.952,28
Spese correnti					CP	20.223.443,67	PC	12.301.385,12	ECP	1.692.137,40	P	534.787,59	EC	6.229.921,15
CS					CS	28.813.496,08	TP	19.976.014,70	FPV		TV	670.550,61	TR	6.284.873,43
TOTALE PROGRAMMA 03					RS	8.400.132,47	PR	7.674.629,58	I	18.531.306,27	R	135.763,02	EP	54.952,28
Gestione economica, finanziaria, programmazione e provveditorato					CP	20.223.443,67	PC	12.301.385,12	ECP	1.692.137,40	P	534.787,59	EC	6.229.921,15
CS					CS	28.813.496,08	TP	19.976.014,70	FPV		TV	670.550,61	TR	6.284.873,43
PROGRAMMA 06					Ufficio tecnico									
TITOLO 1					Spese correnti									
01	06	1	030209000	Manutenzione ordinaria e riparazioni	RS		PR		I	1.207.890,20	R		EP	
					CP	1.500.000,00	PC	1.050.298,00	ECP	292.109,80	P		EC	157.592,20
					CS	1.500.000,00	TP	1.050.298,00	FPV		TV		TR	157.592,20
TOTALE TITOLO 1					RS		PR		I	1.207.890,20	R		EP	
				Spese correnti	CP	1.500.000,00	PC	1.050.298,00	ECP	292.109,80	P		EC	157.592,20
					CS	1.500.000,00	TP	1.050.298,00	FPV		TV		TR	157.592,20
TITOLO 2					Spese in conto capitale									
01	06	2	020103000	Mobili e arredi	RS	20.284,32	PR	19.491,90	I	79.708,88	R		EP	
					CP	136.643,94	PC	48.835,56	ECP	56.935,06	P	792,42	EC	30.873,32
					CS	156.928,26	TP	68.327,46	FPV		TV	792,42	TR	30.873,32
01	06	2	020109000	Beni immobili	RS	915.158,16	PR	843.789,22	I	2.491.474,33	R	64.917,83	EP	2,17
					CP	3.211.582,06	PC	1.309.992,55	ECP	720.107,73	P	6.448,94	EC	1.181.481,78
					CS	4.174.275,83	TP	2.153.781,77	FPV		TV	71.366,77	TR	1.181.483,95
01	06	2	020111000	Oggetti di valore	RS		PR		I		R		EP	
					CP		PC		ECP		P		EC	
					CS		TP		FPV		TV		TR	

Miss.	Progr.	Titolo	PdC	Capit.	Denominazione	Residui passivi al 1/1/2014 (RS)		Pagamenti in c/residui (PR)		Impegni (I)		Riaccertamento residui (R)		Residui passivi da esercizi precedenti (EP=RS-PR-R-P)	
						Previsioni definitive di competenza (CP)	Previsioni definitive di cassa (CS)	Pagamenti in c/competenza (PC)	Totale pagamenti (TP=PR+PC)	Economie di competenza (ECP=CP-I-FPV)	Fondo pluriennale vincolato (FPV)	Eliminazione per preenzione (P)	Totale variazioni residui (TV=R+P)	Residui passivi da esercizio di competenza (EC=I-PC)	Totale residui passivi da riportare (TR=EP+EC)
01	06	2	020199000		Altri beni materiali	RS	CP	PR	I	ECP	R	EP			
						CS	PC	TP	FPV	P	TV	EC			
01	06	2	020302000		Software	RS	CP	PR	I	ECP	R	EP		38.430,00	
						CS	PC	TP	FPV	P	TV	EC		38.430,00	
01	06	2	020305000		Incarichi professionali per la realizzazione di investimenti	RS	CP	PR	I	ECP	R	EP			
						CS	PC	TP	FPV	P	TV	EC		44.774,00	
						CS	TP	TP	FPV	P	TV	TR		44.774,00	
					TOTALE TITOLO 2	RS	CP	PR	I	ECP	R	EP		2,17	
						CS	PC	TP	FPV	P	TV	EC		1.295.559,10	
						CS	TP	TP	FPV	P	TV	TR		1.295.561,27	
					TOTALE PROGRAMMA 06	RS	CP	PR	I	ECP	R	EP		2,17	
						CS	PC	TP	FPV	P	TV	EC		1.453.151,30	
						CS	TP	TP	FPV	P	TV	TR		1.453.153,47	
					PROGRAMMA 10										
					Risorse umane										
					Spese correnti										
01	10	1	030204000		Acquisto di servizi per formazione e addestramento del personale dell'ente	RS	CP	PR	I	ECP	R	EP		252,80	
						CS	PC	TP	FPV	P	TV	EC		4,00	
01	10	1	030218000		Servizi sanitari	RS	CP	PR	I	ECP	R	EP		256,80	
						CS	PC	TP	FPV	P	TV	EC		31.318,40	
						CS	TP	TP	FPV	P	TV	TR		31.318,40	

Miss. Progr.	Titolo	PdC	Capit.	Denominazione	Residui passivi al 1/1/2014 (RS)		Pagamenti in c/residui (PR)		Impegni (I)		Riaccertamento residui (R)		Residui passivi da esercizi precedenti (EP=RS-PR-R-P)			
					Previsioni definitive di competenza (CP)		Pagamenti in c/competenza (PC)		Economie di competenza (ECP=CP-I-FPV)		Eliminazione per preazione (P)		Residui passivi da esercizio di competenza (EC=I-PC)		Residui passivi da esercizio di competenza (EC=I-PC)	
					Previsioni definitive di cassa (CS)		Totale pagamenti (TP=PR+PC)		Fondo pluriennale vincolato (FPV))		Totale variazioni residui (TV=R+P)		Totale residui passivi da riportare (TR=EP+EC)			
		TOTALE TITOLO 1		Spese correnti	RS	40.304,53	PR	40.041,98	I	129.099,80	R		EP	252,80		
					CP	195.000,00	PC	97.777,40	ECP	65.900,20	P	9,75	EC	31.322,40		
					CS	235.304,53	TP	137.819,38	FPV		TV	9,75	TR	31.575,20		
		TOTALE PROGRAMMA 10		Risorse umane	RS	40.304,53	PR	40.041,98	I	129.099,80	R		EP	252,80		
					CP	195.000,00	PC	97.777,40	ECP	65.900,20	P	9,75	EC	31.322,40		
					CS	235.304,53	TP	137.819,38	FPV		TV	9,75	TR	31.575,20		
		TOTALE MISSIONE 01		Servizi istituzionali, generali e di gestione	RS	15.918.493,93	PR	9.570.910,32	I	60.369.077,31	R	4.713.354,42	EP	350.857,78		
					CP	63.504.746,89	PC	50.891.305,07	ECP	3.135.669,58	P	1.283.371,41	EC	9.477.772,24		
					CS	77.499.473,63	TP	60.462.215,39	FPV		TV	5.996.725,83	TR	9.828.630,02		

MISSIONE 99

Servizi per conto terzi

PROGRAMMA 01

Servizi per conto terzi - Partite di giro

TITOLO 7

Uscite per conto terzi e partite di giro

99	01	7	010199000	Versamento di altre ritenute n.a.c.	RS	5.086.004,22	PR		I	2.116.840,77	R		EP	5.086.004,22
					CP	2.200.000,00	PC	817.205,80	ECP	83.159,23	P		EC	1.299.634,97
					CS	7.286.004,22	TP	817.205,80	FPV		TV		TR	6.385.639,19
99	01	7	010201000	Versamenti di ritenute erariali su Redditi da lavoro dipendente riscosse per conto terzi	RS		PR		I		R		EP	
					CP		PC		ECP		P		EC	
					CS		TP		FPV		TV		TR	
99	01	7	010202000	Versamenti di ritenute previdenziali e assistenziali su Redditi da lavoro dipendente riscosse per conto terzi	RS		PR		I		R		EP	
					CP		PC		ECP		P		EC	
					CS		TP		FPV		TV		TR	
99	01	7	010301000	Versamenti di ritenute erariali su Redditi da lavoro autonomo per conto terzi	RS		PR		I		R		EP	
					CP		PC		ECP		P		EC	
					CS		TP		FPV		TV		TR	

Miss.	Progr.	Titolo	PdC	Capit.	Denominazione	Residui passivi al 1/1/2014 (RS)		Pagamenti in c/residui (PR)		Impegni (I)		Riaccertamento residui (R)		Residui passivi da esercizi precedenti (EP=RS-PR-R-P)	
						Previsioni definitive di competenza (CP)		Pagamenti in c/competenza (PC)		Economie di competenza (ECP=CP-I-FPV)		Eliminazione per preazione (P)		Residui passivi da esercizio di competenza (EC=I-PC)	
						RS	CP	PR	PC	I	ECP	R	P	EP	EC
						Previsioni definitive di cassa (CS)		Totale pagamenti (TP=PR+PC)		Fondo pluriennale vincolato (FPV))		Totale variazioni residui (TV=R+P)		Totale residui passivi da riportare (TR=EP+EC)	
						RS	CP	PR	PC	I	ECP	R	P	EP	EC
99	01	7	010302000		Versamenti di ritenute previdenziali e assistenziali su Redditi da lavoro autonomo per conto terzi										
99	01	7	019903000		Costituzione fondi economici e carte aziendali	5.197,77		PR		I				EP	5.197,77
						CP		PC		ECP				EC	
						CS		TP		FPV				TR	
99	01	7	019999000		Altre uscite per partite di giro n.a.c.	15.000,00	9.210,00	PR	9.210,00	I	9.210,00			EP	5.197,77
						CP	9.210,00	PC	9.210,00	ECP	5.790,00			EC	
						CS	9.210,00	TP	9.210,00	FPV				TR	5.197,77
99	01	7	020301000		Trasferimenti per conto terzi a Famiglie	199.318,76	8.653.435,36	PR		I	8.653.435,36			EP	199.318,76
						CP	8.653.435,36	PC		ECP	-403.435,36			EC	33.581,01
						CS	8.653.435,36	TP		FPV				TR	232.899,77
99	01	7	020302000		Trasferimenti per conto terzi a Imprese	37.000,00	39.557,35	PR		I	39.557,35			EP	39.913,65
						CP	39.557,35	PC		ECP	-2.557,35			EC	
						CS	39.557,35	TP		FPV				TR	39.913,65
						RS	39.913,65	PR		I	10.000,00			EP	
						CP	10.000,00	PC		ECP				EC	
						CS	49.913,65	TP		FPV				TR	39.913,65
						RS	5.330.434,40	PR		I	10.819.043,48			EP	5.330.434,40
						CP	10.512.000,00	PC	9.485.827,50	ECP	-307.043,48			EC	1.333.215,98
						CS	15.800.236,63	TP	9.485.827,50	FPV				TR	6.663.650,38
						RS	5.330.434,40	PR		I	10.819.043,48			EP	5.330.434,40
						CP	10.512.000,00	PC	9.485.827,50	ECP	-307.043,48			EC	1.333.215,98
						CS	15.800.236,63	TP	9.485.827,50	FPV				TR	6.663.650,38
						RS	5.330.434,40	PR		I	10.819.043,48			EP	5.330.434,40
						CP	10.512.000,00	PC	9.485.827,50	ECP	-307.043,48			EC	1.333.215,98
						CS	15.800.236,63	TP	9.485.827,50	FPV				TR	6.663.650,38
						RS	5.330.434,40	PR		I	10.819.043,48			EP	5.330.434,40
						CP	10.512.000,00	PC	9.485.827,50	ECP	-307.043,48			EC	1.333.215,98
						CS	15.800.236,63	TP	9.485.827,50	FPV				TR	6.663.650,38
						RS	5.330.434,40	PR		I	10.819.043,48			EP	5.330.434,40
						CP	10.512.000,00	PC	9.485.827,50	ECP	-307.043,48			EC	1.333.215,98
						CS	15.800.236,63	TP	9.485.827,50	FPV				TR	6.663.650,38
						RS	5.330.434,40	PR		I	10.819.043,48			EP	5.330.434,40
						CP	10.512.000,00	PC	9.485.827,50	ECP	-307.043,48			EC	1.333.215,98
						CS	15.800.236,63	TP	9.485.827,50	FPV				TR	6.663.650,38

Miss. Progr.	Titolo	PdC	Capit.	Denominazione	Residui passivi al 1/1/2014 (RS)		Pagamenti in c/residui (PR)		Impegni (I)		Riaccertamento residui (R)		Residui passivi da esercizi precedenti (EP=RS-PR-R-P)	
					Previsioni definitive di competenza (CP)	Previsioni definitive di cassa (CS)	Pagamenti in c/competenza (PC)	Totale pagamenti c/competenza (TP=PR+PC)	Economie di competenza (ECP=CP-I-FPV)	Fondo pluriennale vincolato (FPV)	Eliminazione per preazione (P)	Totale variazioni residui (TV=R+P)	Residui passivi da esercizio di competenza (EC=I-PC)	Totale residui passivi da riportare (TR=EP+EC)
TOTALE MISSIONI					RS	21.248.928,33	PR	9.570.910,32	I	71.188.120,79	R	4.713.354,42	EP	5.681.292,18
					CP	74.016.746,89	PC	60.377.132,57	ECP	2.828.626,10	P	1.283.371,41	EC	10.810.988,22
					CS	93.299.710,26	TP	69.948.042,89	FPV		TV	5.996.725,83	TR	16.492.280,40
TOTALE GENERALE					RS	21.248.928,33	PR	9.570.910,32	I	71.188.120,79	R	4.713.354,42	EP	5.681.292,18
					CP	74.016.746,89	PC	60.377.132,57	ECP	2.828.626,10	P	1.283.371,41	EC	10.810.988,22
					CS	93.299.710,26	TP	69.948.042,89	FPV		TV	5.996.725,83	TR	16.492.280,40

Stato Patrimoniale Attivo 2014			
		A) CREDITI vs.LO STATO ED ALTRE AMMINISTRAZIONI PUBBLICHE PER LA PARTECIPAZIONE AL FONDO DI DOTAZIONE	
		TOTALE CREDITI vs PARTECIPANTI (A)	0,00
		B) IMMOBILIZZAZIONI	
I		Immobilizzazioni immateriali	
	3	Diritti di brevetto ed utilizzazione opere dell'ingegn	65.026,00
	4	Concessioni, licenze, marchi e diritti simile	0,00
	9	Altre	0,00
		Totale immobilizzazioni immateriali	65.026,00
		Immobilizzazioni materiali (3)	
	1.1	Terreni	0,00
	1.2	Fabbricati	0,00
	1.3	Infrastrutture	0,00
	1.9	Altri beni demaniali	0,00
	2	Altre immobilizzazioni materiali (3)	2.526.399,18
	2.1	Terreni	0,00
	a	di cui in leasing finanziario	0,00
	2.2	Fabbricati	0,00
	a	di cui in leasing finanziario	0,00
	2.3	Impianti e macchinari	296.690,30
	a	di cui in leasing finanziario	0,00
	2.4	Attrezzature industriali e commerciali	0,00
	2.5	Mezzi di trasporto	0,00
	2.6	Macchine per ufficio e hardware	2.094.873,03
	2.7	Mobili e arredi	79.708,88
	2.8	Infrastrutture	0,00
	2.9	Diritti reali di godimento	0,00
	2.99	Altri beni materiali	0,00
	3	Immobilizzazioni in corso ed acconti	0,00
		Totale immobilizzazioni materiali	2.526.399,18
IV		Immobilizzazioni Finanziarie (1)	
	1	Partecipazioni in	0,00
	a	imprese controllate	0,00
	b	imprese partecipate	0,00
	c	altri soggetti	0,00
	2	Crediti verso	0,00
	a	altre amministrazioni pubbliche	0,00
	b	imprese controllate	0,00
	c	imprese partecipate	0,00
	d	altri soggetti	0,00
	3	Altri titoli	0,00
		Totale immobilizzazioni finanziarie	0,00
		TOTALE IMMOBILIZZAZIONI (B)	2.591.425,18
		C) ATTIVO CIRCOLANTE	
I		Rimanenze	
		Totale rimanenze	0,00
II		Crediti (2)	
	1	Crediti di natura tributaria	0,00
	a	Crediti da tributi destinati al finanziamento della sa	0,00
	b	Altri crediti da tributi	0,00
	c	Crediti da Fondi perequativi	0,00

	2	Crediti per trasferimenti e contributi	44.794.494,49
	a	verso amministrazioni pubbliche	44.702.524,49
	b	imprese controllate	0,00
	c	imprese partecipate	0,00
	d	verso altri soggetti	91.970,00
	3	Verso clienti ed utenti	0,00
	4	Altri Crediti	80.971,69
	a	verso l'erario	0,00
	b	per attività svolta per c/terzi	0,00
	c	altri	
		Totale crediti	44.875.466,18
III		Attività finanziarie che non costituiscono immobilizzi	
	1	Partecipazioni	0,00
	2	Altri titoli	0,00
		Totale attività finanziarie che non costituiscono im	0,00
IV		Disponibilità liquide	
	1	Conto di tesoreria	
	a	Istituto tesoriere	6.426.804,03
	b	presso Banca d'Italia	0,00
	2	Altri depositi bancari e postali	0,00
	3	Denaro e valori in cassa	0,00
	4	Altri conti presso la tesoreria statale intestati all'ent	0,00
		Totale disponibilità liquide	6.426.804,03
		TOTALE ATTIVO CIRCOLANTE (C)	51.302.270,21
		D) RATEI E RISCONTI	
	1	Ratei attivi	0,00
	2	Risconti attivi	0,00
		TOTALE RATEI E RISCONTI (D)	0,00
		TOTALE DELL'ATTIVO (A+B+C+D)	53.958.721,39
		(1) con separata indicazione degli importi esigibili entro l'esercizio successivo.	
		(2) con separata indicazione degli importi esigibili oltre l'esercizio successivo.	
		(3) con separata indicazione degli importi relativi a beni indisponibili.	

Stato Patrimoniale Passivo 2014			
		A) PATRIMONIO NETTO	
		Fondo di dotazione	20.979.420,97
III		Risultato economico dell'esercizio	23.065.453,34
		TOTALE PATRIMONIO NETTO (A)	44.044.874,31
		B) FONDI PER RISCHI ED ONERI	
	1	Per trattamento di quiescenza	0,00
	2	Per imposte	0,00
		TOTALE FONDI RISCHI ED ONERI (B)	55.216,97
		C) TRATTAMENTO DI FINE RAPPORTO	
		TOTALE T.F.R. (C)	0,00
		D) DEBITI (1)	
	1	Debiti da finanziamento	0,00
	a	prestiti obbligazionari	0,00
	b	v/ altre amministrazioni pubbliche	2.880,00
	c	verso banche e tesoriere	0,00
	d	verso altri finanziatori	0,00
	2	Debiti verso fornitori	8.757.117,46
	3	Acconti	
	4	Debiti per trasferimenti e contributi	
	e	altri soggetti	1.098.632,65
	5	Altri debiti	
	a	tributari	
	b	verso istituti di previdenza e sicurezza sociale	
	c	per attività svolta per c/terzi (2)	
	d	altri	
		TOTALE DEBITI (D)	9.858.630,11
		E) RATEI E RISCONTI E CONTRIBUTI AGLI INVESTIMENTI	
I		Ratei passivi	0,00
II		Risconti passivi	0,00
	1	Contributi agli investimenti	0,00
	a	da altre amministrazioni pubbliche	0,00
	b	da altri soggetti	0,00
	2	Concessioni pluriennali	0,00
	3	Altri risconti passivi	0,00
		TOTALE RATEI E RISCONTI (E)	0,00
		TOTALE DEL PASSIVO (A+B+C+D+E)	53.958.721,39
		CONTI D'ORDINE	
		1) Impegni su esercizi futuri finanziari per costi anno	0,00
		2) Investimenti da effettuare	0,00
		3) Contributi agli investimenti e trasferimenti in c/cap	0,00
		4) Canoni di leasing operativo a scadere	0,00
		5) Beni di terzi in uso	0,00
		6) Beni dati in uso a terzi	0,00
		7) Garanzie prestate a amministrazioni pubbliche	0,00
		8) Garanzie prestate a imprese controllate	0,00
		9) Garanzie prestate a imprese partecipate	0,00
		10) Garanzie prestate a altre imprese	0,00
		TOTALE CONTI D'ORDINE	0,00
		(1) con separata indicazione degli importi esigibili oltre l'esercizio successivo.	
		(2) Non comprende i debiti derivanti dall'attività di sostituto di imposta. I debiti derivanti da tale attività sono considerati nelle voci 5 a) e b).	

CONTO ECONOMICO 2014

CONTO ECONOMICO		2014
	<u>A) COMPONENTI POSITIVI DELLA GESTIONE</u>	
1	Proventi da tributi	
2	Proventi da fondi perequativi	
3	Proventi da trasferimenti e contributi	63.445.046,89
a	<i>Proventi da trasferimenti correnti</i>	<i>63.445.046,89</i>
b	<i>Quota annuale di contributi agli investimenti</i>	
c	<i>Contributi agli investimenti</i>	
4	Ricavi delle vendite e prestazioni e proventi da servizi pubblici	60.248,39
a	<i>Proventi derivanti dalla gestione dei beni</i>	<i>58.997,39</i>
b	<i>Ricavi della vendita di beni</i>	<i>1.251,00</i>
c	<i>Ricavi e proventi dalla prestazione di servizi</i>	
5	Variazioni nelle rimanenze di prodotti in corso di lavorazione, etc. (+/-)	
6	Variazione dei lavori in corso su ordinazione	
7	Incrementi di immobilizzazioni per lavori interni	
8	Altri ricavi e proventi diversi	161.314,00
	TOTALE COMPONENTI POSITIVI DELLA GESTIONE (A)	63.666.609,28
	<u>B) COMPONENTI NEGATIVI DELLA GESTIONE</u>	
9	Acquisto di materie prime e/o beni di consumo	2.526.399,18
10	Prestazioni di servizi	19.985.718,43
11	Utilizzo beni di terzi	544.999,62
12	Trasferimenti e contributi	3.505.000,21
a	<i>Trasferimenti correnti</i>	<i>3.505.000,21</i>
b	<i>Contributi agli investimenti ad Amministrazioni pubb.</i>	
c	<i>Contributi agli investimenti ad altri soggetti</i>	
13	personale	31.352.275,80
a	<i>buoni pasto personale</i>	<i>240.169,98</i>
b	<i>indennità consiglieri, assessori, organismi ist.li - vitalizi</i>	<i>31.112.105,82</i>
14	Ammortamenti e svalutazioni	55.216,97
a	<i>Ammortamenti di immobilizzazioni Immateriali</i>	<i>3.904,00</i>
b	<i>Ammortamenti di immobilizzazioni materiali</i>	<i>51.312,97</i>
c	<i>Altre svalutazioni delle immobilizzazioni</i>	
d	<i>Svalutazione dei crediti</i>	
15	Variazioni nelle rimanenze di materie prime e/o beni di consumo (+/-)	
16	Accantonamenti per rischi	
17	Altri accantonamenti	
18	Oneri diversi di gestione	378.595,74
	TOTALE COMPONENTI NEGATIVI DELLA GESTIONE (B)	58.348.205,95
	DIFFERENZA FRA COMP. POSITIVI E NEGATIVI DELLA GESTIONE (A-B)	5.318.403,33
	<u>C) PROVENTI ED ONERI FINANZIARI</u>	
	<i>Proventi finanziari</i>	

CONTO ECONOMICO 2014

CONTO ECONOMICO		2014
19	Proventi da partecipazioni	
a	<i>da società controllate</i>	
b	<i>da società partecipate</i>	
c	<i>da altri soggetti</i>	
20	Altri proventi finanziari	5,37
	Totale proventi finanziari	5,37
	<u>Oneri finanziari</u>	
21	Interessi ed altri oneri finanziari	
a	<i>Interessi passivi</i>	
b	<i>Altri oneri finanziari</i>	
	Totale oneri finanziari	
	TOTALE PROVENTI ED ONERI FINANZIARI (C)	5,37
	D) RETTIFICHE DI VALORE ATTIVITA' FINANZIARIE	
22	Rivalutazioni	
23	Svalutazioni	
	TOTALE RETTIFICHE (D)	
	E) PROVENTI ED ONERI STRAORDINARI	
24	Proventi straordinari	19.767.916,10
a	<i>Proventi da permessi di costruire</i>	
b	<i>Proventi da trasferimenti in conto capitale</i>	
c 1	<i>insussistenze del passivo</i>	4.713.354,42
c 2	<i>Sopravvenienze attive</i>	15.054.561,68
d	<i>Plusvalenze patrimoniali</i>	
e	<i>Altri proventi straordinari</i>	
	Totale proventi straordinari	19.767.916,10
25	Oneri straordinari	
a	<i>Trasferimenti in conto capitale</i>	
b	<i>Sopravvenienze passive e insussistenze dell'attivo</i>	
c	<i>Minusvalenze patrimoniali</i>	
d	<i>Altri oneri straordinari</i>	
	Totale oneri straordinari	
	TOTALE PROVENTI ED ONERI STRAORDINARI (E)	19.767.916,00
	RISULTATO PRIMA DELLE IMPOSTE (A-B+C+D+E)	25.086.324,80
26	Imposte (*)	2.020.871,46
27	RISULTATO DELL'ESERCIZIO	23.065.453,34

(*) Per gli enti in contabilità finanziaria la voce si riferisce all'IRAP.

Allegato 8

Prospetto delle risultanze del Consiglio Regionale	
Esercizio 2014	
Fondo Cassa 31/12/2014	7.040.304,09
Residui attivi finali	44.875.466,18
Residui passivi finali	-16.492.280,40
Risultato di amministrazione	35.423.489,87

CONSIGLIO REGIONALE DEL LAZIO
VERBALE DI VERIFICA DI CASSA
ANNO 2014

Proceduto in data 13/05/2015 all'esame dei registri e dei documenti contabili, si accerta quanto segue:

I. - ENTRATA			
Fondo di cassa alla chiusura dell'esercizio 2013		€uro	299.047,59
Reversali trasmesse dall'Ente:	€uro	76.374.846,92	
Reversali registrate dal Tesoriere (dalla n. 1 alla n. 551)	€uro	76.374.846,92	
Reversali Incassate:	€uro	76.374.846,92	
Reversali da incassare/regularizzare:	€uro	0,00	
Entrate da regularizzare:	€uro	0,00	
TOTALE ENTRATE		€uro	76.673.894,51
<i>Differenza tra reversali trasmesse e reversali registrate</i>		<i>€uro</i>	<i>0,00</i>

II. - USCITA			
Deficienza di cassa alla chiusura dell'esercizio 2013		€uro	0,00
Mandati trasmessi dall'Ente:	€uro	69.948.042,89	
Mandati registrati dal Tesoriere (dal n. 1 al n. 1931)	€uro	69.948.042,89	
Mandati pagati:	€uro	69.948.042,89	
Mandati da pagare/regularizzare:	€uro	0,00	
Uscite da regularizzare:	€uro	0,00	
TOTALE USCITE		€uro	69.948.042,89
<i>Differenza tra mandati trasmessi e mandati registrati</i>		<i>€uro</i>	<i>0,00</i>

Fondi a disposizione dell'Ente per la gestione del bilancio	€uro	6.725.851,62
--	-------------	---------------------

Il presente verbale è redatto in tre (3) originali, uno per l'Ente **e due per il tesoriere**.

IL TESORIERE

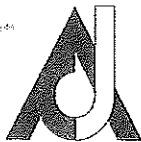
 (Timbro e firma dell'Ente)

UniCredit S.p.A.

UniCredit S.p.A.

Sede Sociale
 Via A. Specchi 16
 00186 Roma

Capitale Sociale € 19.647.948.525,10
 interamente versato – Banca iscritta all'Albo
 delle Banche e Capogruppo del Gruppo
 Bancario UniCredit - Albo dei Gruppi Bancari:
 cod. 02008.1 - Cod. ABI 02008.1 – Iscrizione al
 Registro delle Imprese di Roma, Codice Fiscale
 e P. IVA n° 00348170101 - Aderente al Fondo
 Interbancario di Tutela dei Depositi.



DECRETO COMMISSARIALE

N. 22/15 del 27 gennaio 2015

OGGETTO: Rendiconto generale dell'Istituto "A. C. Jemolo" per l'esercizio finanziario 2014

IL COMMISSARIO STRAORDINARIO

VISTA la Legge regionale 11 luglio 1987, n. 40, costitutiva dell'Istituto regionale di studi giuridici del Lazio "A.C. Jemolo";

VISTO il Regolamento interno dell'Istituto, approvato con decreto commissariale n. 26 del 19 aprile 2013 e successive modificazioni ed integrazioni;

VISTO il Decreto n. T00085 del 20 marzo 2014 con il quale il Presidente della Regione Lazio ha prorogato l'incarico a Commissario straordinario dell'Istituto Regionale di Studi Giuridici del Lazio "A. C. Jemolo" al Prof. Alessandro Sterpa;

VISTO il Decreto commissariale n. 43/13 del 25 luglio 2013 avente per oggetto: "*Dott. Pier Luigi Cataldi, contratto individuale di lavoro per conferimento dell'incarico di dirigente dell'area attività amministrativa dell'istituto A.C. Jemolo*" con il quale è stato conferito al dott. Pier Luigi Cataldi l'incarico di Dirigente dell'Area Attività amministrativa dell'Istituto Jemolo unitamente alle funzioni di direzione amministrativa del Direttore dell'Istituto, alle funzioni vicarie del Direttore dell'Istituto, e alle funzioni di responsabile dell'Organismo di mediazione dell'Istituto;

VISTO il Decreto commissariale n. 77 del 30.10.13 di approvazione del bilancio di previsione dell'Istituto per l'anno 2014;

VISTI i Decreti commissariali n. 71 del 06.05.2014 e n. 148 del 24 10 2014 con i quali sono state approvate le variazioni al bilancio 2014;

VISTO l'unito rendiconto generale relativo all'esercizio 2014 che costituisce parte integrante del presente decreto e che si compone dei seguenti documenti:

- Rendiconto della gestione delle entrate accertate per complessivi €. 891.546,26 dei quali €. 62.270,00 per residui attivi;
- Rendiconto della gestione delle uscite impegnate per complessivi €. 892.615,05, di cui €. 271.078,64 costituiscono residui passivi;
- Cassa di competenza al 31.12.2014 che ammonta a complessivi €. 483.009,85 e avanzo di amministrazione del solo esercizio 2014 pari ad €. 211.931,21;
- Prospetti della gestione dei residui attivi e passivi degli esercizi precedenti;
- Prospetto del fondo cassa generale al 31.12.2014 per €. 1.421.236,58;

- Conto generale del patrimonio al 31.12.2014 determinato in €. 1.928.465,68;
- Prospetto dei beni mobili in carico al 31.12.2014;
- Risultati generali della gestione del patrimonio e prospetto di concordanza del conto di bilancio con quello del patrimonio;

VISTO il verbale n. 1/15 del 27 gennaio 2015 redatto dal Revisore unico con il quale ha dato parere favorevole all'approvazione.

RILEVATA la necessità di procedere all'approvazione del Rendiconto generale dell'Istituto Jemolo per l'esercizio finanziario 2014;

DECRETA

Per quanto espresso in premessa:

DI APPROVARE in ogni sua parte il Rendiconto generale e il Conto del patrimonio relativi all'esercizio 2014, come descritti in premessa, che allegati al presente decreto ne formano parte integrante;

DI DICHIARARE PERENTI i residui passivi dell'esercizio 2012, esistenti alla data del 31 dicembre 2014 per €.24.847,21

DI DARE ATTO che l'avanzo di amministrazione al 31.12.2014 è pari ad €. 211.931,21

DI DARE ATTO che la documentazione relativa al Rendiconto generale dell'esercizio 2014 è stata esaminata dal Revisore unico che ha dato parere favorevole all'approvazione con verbale n. 1/15 del 27 gennaio 2015.

DI TRASMETTERE il presente decreto e l'allegata documentazione ai competenti organi del Consiglio e della Giunta regionali.

Avverso il presente provvedimento è ammesso ricorso giurisdizionale avanti al TAR Lazio entro 60 (sessanta) giorni dalla notifica all'interessato ovvero ricorso giurisdizionale al Presidente della Repubblica entro 120 (centoventi) giorni.


Il presente Decreto è redatto in due originali, uno per la Raccolta ufficiale dei decreti e l'altro per le esigenze dell'Area amministrativa.

L'Estensore
Dott. Lorenzo Silipigni Toullier

Il Responsabile del procedimento
Dott. Lorenzo Silipigni Toullier

Il Dirigente dell'Area Amministrativa
Pier Luigi Cataldi

Il Commissario Straordinario
Alessandro Sterpa



Istituto Regionale di Studi Giuridici del Lazio
Arturo Carlo Jemolo



2014 - A pag. 0



2014 - A pag. 1



2014 - A pag. 2



2014 - A pag. 3



2014 - A pag. 4



2014 - A pag. 5a

Rendiconto - Frontes Rendiconto - Entrate Rendiconto - Uscite Rendiconto - Cassa d Rendiconto - Gest. R Rendiconto - Gest. R



2014 - A pag. 5b



2014 - A pag. 6



2014 - B pag. 1-3



2014 - B pag. 4-4



2014 -

Rendiconto - Gest. R Rendiconto - Fondo CConto Generale del PConcordanza Bilancio Relazione_Rendiconto

Con impegno contabile
contabile

Senza impegno

Servizio Bilancio e Ragioneria

A) Impegno			
anno finanziario	capitolo	importo	annotazioni

B) Accertamento			
anno finanziario	capitolo	importo	annotazioni

Data di registrazione dell'impegno di spesa, _____ 2014

Il Responsabile del procedimento _____

Il Dirigente Competente: Dott. Pier Luigi Cataldi



Istituto Regionale di Studi Giuridici del Lazio
ARTURO CARLO JEMOLO

Rendiconto Generale Esercizio 2014

RELAZIONE

Il rendiconto generale, relativo alla gestione dei fondi amministrati nell'esercizio 2014, ai sensi della Legge Regionale 11/07/1987 n. 40, costitutiva dell'Istituto, è composto dai seguenti prospetti sinottici:

Rendiconto:

- Pag. 1 - Disamina delle entrate
- Pag. 2 - Disamina delle uscite
- Pag. 3 - Determinazione della cassa di competenza al 31/12/2014
- Pag. 4 - Gestione dei residui attivi dei precedenti esercizi
- Pag. 5 - Gestione dei residui passivi degli esercizi 2012 - 2013
- Pag. 6 - Determinazione del fondo cassa generale al 31/12/2014

Conto Generale del Patrimonio:

- Pag. 1 - Attività
- Pag. 2 - Passività
- Pag. 3 - Prospetto dei beni mobili in carico al 31/12/2014
- Pag. 4 - Concordanza del Conto di Bilancio con quello del Patrimonio

Il bilancio di previsione dell'esercizio 2014 è stato approvato con Decreto Commissariale n. 77/13 del 30/10/2013, per l'importo complessivo di € 1.337.139,10.

Successivamente, in rispetto a quanto prescritto dall'art. 27 della L.R. 20/11/2001 n. 25, si è provveduto alla stesura del suo assestamento, provvedendo a:

1. Aggiornare l'ammontare dei residui attivi e passivi alla chiusura dell'esercizio 2014, come risultanti dal relativo rendiconto approvato con Decreto Commissariale n. 54/14 del 28/03/2014;
2. Aggiornare l'avanzo di amministrazione utilizzato
3. Aggiornare il fondo cassa



Istituto Regionale di Studi Giuridici del Lazio
ARTURO CARLO JEMOLO

4. Eliminare alcuni Residui Attivi la cui esigibilità è venuta meno per fatti verificatisi successivamente alla stesura del Rendiconto dell'esercizio 2014
5. Ricognire alcuni Residui Passivi
6. Ridurre il "Contributo Ordinario del Consiglio Regionale" di € 600.000,00;
7. Variare la competenza iniziale di alcuni capitoli di spesa, così come dettagliato nei relativi allegati prospetti ed allegati tecnici.

L'assestamento del bilancio di previsione dell'esercizio 2014 che è stato approvato con Decreto Commissariale n. 71/14 del 06/05/2014, per l'importo complessivo di € 982.000,00.

Infine, con Decreto Commissariale n. 14/14 del 24/10/2014, è stata approvata la prima variazione al bilancio per l'importo complessivo di € 1.000.000,00.

In questa variazione di bilancio si è provvedendo a:

1. Aggiornare l'avanzo di amministrazione utilizzato
2. Aggiornare il fondo cassa
3. Variare la competenza iniziale di alcuni capitoli di entrata e di spesa, così come dettagliato nei relativi allegati prospetti ed allegati tecnici.

Le partite di giro, iscritte nel rendiconto dell'esercizio 2014, sono così costituite:

In entrata per:

- Ritenute erariali operate dall'Istituto nella sua qualità di sostituto d'imposta per l'importo complessivo, accertato e riscosso, di € 101.206,51.
- Ritenute previdenziali, operate in forza delle vigenti normative in materia, per l'importo complessivo, accertato e riscosso, di € 20.986,43.
- Recupero di somme pagate per conto di terzi, relative a quote associative dovute dai lavoratori dipendenti ad organizzazioni sindacali e ad altre organizzazioni con finalità ricreative e assistenziali (Maprel), per l'importo complessivo, accertato e riscosso, € 4.285,39.
- Ritenute erariali operate nella gestione dell'Organismo di Conciliazione per l'importo complessivo, accertato e riscosso, € 5.468,40.



Istituto Regionale di Studi Giuridici del Lazio
ARTURO CARLO JEMOLO

In uscita per:

- Versamenti all'Erario per l'importo complessivo dovuto di € 101.206,51.
- Versamenti agli Enti previdenziali per l'importo complessivo dovuto, € 20.986,43.
- Pagamenti per conto di terzi per l'importo complessivo dovuto, di € 4.285,39.
- Ritenute erariali e contributi operate nella gestione dell'Organismo di Conciliazione, importo impegnato e pagato € 5.468,40.

Entrate

Le entrate sono suddivise in tre capitoli che si articolano in nove unità previsionali di base (UPB).
Le Partite di giro sono comprese in un unico capitolo articolato in otto unità previsionali di base (UPB).

Uscite

Le uscite sono distinte in capitoli di intervento, per funzioni-obiettivo, contraddistinti da lettere dalla "A" alla "D". Ciascun capitolo è articolato in una o più unità previsionali di base (UPB).

Capitolo A01 001 - *Spese per il funzionamento degli organi-Commissario*

Su questo capitolo, vengono pagati le indennità spettanti al "Commissario Straordinario". La previsione di spesa definitiva è di € 0,00 in quanto il Commissario in carica non percepisce alcuna indennità.

Capitolo A01 002 - *Spese per il funzionamento degli organi-Collegio Revisori*

Su questo capitolo, sono state pagate le indennità spettanti ai componenti il "Collegio dei Revisori dei Conti" che è decaduto nel mese di luglio e quella spettante al Revisore Unico.

La previsione di spesa definitiva è di € 8.000,00 è stata impegnata per € 5.733,71 e sono stati effettuati pagamenti per € 5.516,75.



Istituto Regionale di Studi Giuridici del Lazio
ARTURO CARLO JEMOLO

Pertanto, si rilevano residui passivi di importo pari a € 216,96 ed economie di importo pari a € 2.266,29.

Capitolo A03 001 - *Stipendi ed altri assegni al personale di ruolo*

A questo capitolo fanno capo le spese relative al personale addetto all'Istituto.

La previsione definitiva di spesa è di € 110.000,00. Su tale somma stato impegnato e pagato l'importo di € 80.476,16.

Pertanto, si rileva un'economia di € 29.523,84.

Capitolo A03 010 - *Oneri previdenziali ed assistenziali a carico dell'Ente*

A questo capitolo fanno capo le spese relative agli oneri previdenziali ed assistenziali, a carico dell'Istituto, versati in ottemperanza a disposizioni di legge per il proprio personale addetto.

Sulla previsione di spesa definitiva di € 40.000,00 sono stati assunti impegni per l'importo di € 34.134,96 e effettuati pagamenti di pari importo. Pertanto, si rileva un'economia di € 5.865,04.

Capitolo A05 004 - *Spese postali, Telegrafiche e telefoniche*

Sulla previsione definitiva di € 5.000,00 sono stati assunti impegni per l'importo di € 3.690,34 e sono stati effettuati pagamenti di pari importo.

Pertanto, si rilevano economie per € 1.309,66.

Capitolo A05 005 - *Spese generali e di manutenzione della sede*

A questo capitolo fanno capo le spese relative ai servizi di pulizia, vigilanza ed eventuali spese di manutenzione ordinaria sull'immobile adibito a sede dell'Istituto.

Sull'importo della previsione definitiva di € 20.000,00 sono stati assunti impegni per la complessiva somma di € 14.492,63 e sono stati effettuati pagamenti per l'importo di € 12.565,03. Pertanto, si rilevano residui passivi di importo pari a € 1.927,60 ed economie di importo pari a € 5.507,37.



Capitolo A05 006 - *Manutenzione e noleggio beni mobili, macchinari e attrezzature*

A questo capitolo fanno capo le spese relative alla manutenzione, degli impianti, degli arredi e di beni mobili diversi. Sulla previsione definitiva di € 15.000,00 sono stati assunti impegni per la complessiva somma di € 13.742,98 e sono stati effettuati pagamenti per l'importo di € 13.234,85. Pertanto, si rilevano residui passivi di importo pari a € 508,13 ed economie di importo pari a € 1.257,02.

Capitolo A05 013 - *Assicurazioni varie*

Sulla previsione definitiva di € 12.000,00 sono stati assunti impegni per la complessiva somma di € 10.730,00 e sono stati effettuati pagamenti di pari importo.

Pertanto, si rilevano economie di importo pari a € 1.270,00,00.

Capitolo A05 014 - *Sviluppo e Manutenzione del sistema informativo e Portali*

Sulla previsione definitiva di € 90.000,00 sono stati assunti impegni pari a € 33.440,40 ed effettuato pagamenti di importo pari a € 11.760,90. Pertanto, si rilevano residui per € 21.679,50 ed economie di importo pari a € 56.559,30. L'importo delle economie è dovuto al fatto che la conclusione del contratto per il nuovo sistema informativo di contabilità, rispondente alla nuova normativa sull'armonizzazione contabile degli enti territoriali, che era prevista nell'esercizio in esame, sarà formalizzata nell'anno 2015.

Capitolo A05 015 - *Spese per assegnazione al fondo economale*

La somma stanziata di € 15.000,00 è stata interamente impegnata e pagata.

Capitolo B01 010 - *Attività didattica e formativa "Ordinaria"*

A questo capitolo fanno capo le spese che sono state sostenute nell'esercizio per l'attuazione dei programmi dell'attività istituzionale dell'Istituto: spese per la realizzazione dei corsi programmati, spese per i compensi corrisposti ai docenti degli stessi. Sulla previsione definitiva di € 199.000,00 sono stati assunti impegni per la complessiva somma di € 194.989,30 e, su tale importo, sono stati effettuati pagamenti per € 28.362,54,00. Pertanto, si rilevano residui passivi di importo pari a € 166.626,76 ed economie di importo pari a € 4.010,70.



Istituto Regionale di Studi Giuridici del Lazio
ARTURO CARLO JEMOLO

Capitolo D07 005 - *Imposte, Tasse ed Irap*

Sulla previsione definitiva di € 30.500,00 sono stati assunti impegni di importo pari a € 25.730,15 e sono stati effettuati pagamenti di pari importo. Pertanto, si rilevano economie di € 4.769,85.

Fondo Cassa di Competenza

Nell'allegato prospetto (*pag. 3 - Rendiconto Esercizio 2014*) si evidenzia il calcolo del fondo cassa di competenza dell'esercizio.

E' determinato dalla differenza tra il totale generale delle entrate e il totale generale delle uscite verificatesi nell'esercizio e ammonta a € 483.009,85.

Per verifica, si riscontra che detto ammontare bilancia col totale ottenuto dalla somma dei residui passivi formati nell'esercizio, pari a € 271.078,64, le economie di spesa verificatesi nell'esercizio, pari a € 239,331,68 e le variazioni positive e negative delle entrate.

In questo prospetto si rileva anche l'avanzo di amministrazione formatosi nell'esercizio che è di importo complessivo pari a € 211.931,21.

Gestione Residui Attivi dei Precedenti Esercizi

Nell'allegato prospetto (*pag. 4 - Rendiconto Esercizio 2014*) si evidenzia la movimentazione dei residui attivi formati nei precedenti esercizi.

I residui attivi esistenti all'inizio dell'esercizio 2014 ammontavano € 1.181.780,82 mentre al 31/12/2014 sono stati determinati in € 126.886,96. La loro diminuzione è dovuta agli incassi verificatisi nell'esercizio pari a € 902.587,35 e alla perenzione di parte degli stessi pari a € 152.306,51.

Gestione Residui Passivi dei Precedenti Esercizi

Nell'allegato prospetto (*pag. 5a - Rendiconto Esercizio 2014*) si evidenzia la movimentazione dei residui passivi, formati nell'esercizio 2012.

Nell'allegato prospetto (*pag. 5b - Rendiconto Esercizio 2014*) si evidenzia la movimentazione dei residui passivi, formati negli esercizi 2013.



Fondo Cassa Generale

Nell'allegato prospetto (pag. 6 - *Rendiconto Esercizio 2014*) si evidenzia il calcolo del fondo cassa generale dell'esercizio al 31/12/2014.

E' determinato dalla differenza tra il totale generale delle entrate (*reversali dalla n. 1 alla n. 2.293*) e il totale generale delle uscite (*mandati dal n. 1 al n. 582*) che si sono verificate nel corso dell'esercizio, incrementata del fondo cassa esistente all'inizio dell'esercizio di € 531.304,08.

Totale Generale Entrate	Totale Generale Uscite	Fondo Cassa al 31/12/2013	Fondo Cassa al 31/12/2014
+ 1.731.863,61	- 841.931,11	+ 531.304,08	+ 1.421.236,58

L'importo del fondo cassa generale dell'esercizio al 31/12/2014, così determinato, pareggia con l'importo di cui alla "Verifica di cassa in data 31/12/2014", effettuata dalla banca affidataria del servizio cassa dell'Istituto (Veneto Banca scpa), e dalla stessa comunicatoci per iscritto.

Conto Generale del Patrimonio

Nell'allegato prospetto, costituito da n. 4 pagine, si evidenzia il calcolo del patrimonio dell'Istituto al 31/12/2014 e la dimostrazione dei punti di concordanza tra la contabilità del bilancio e quella del patrimonio (*art. 51 L.R. 25/2001*).

Le attività finanziarie all'inizio dell'esercizio 2014 erano costituite da fondo cassa di € 531.304,08 e dai residui attivi di importo pari a € 1.181.780,82. Per cui, l'ammontare complessivo delle attività finanziarie era pari a € 1.713.084,90.

Per effetto delle variazioni in aumento e in diminuzione verificatesi nel corso dell'esercizio, tali attività finanziarie, alla data del 31/12/2014, si sono rideterminate in € 1.610.393,54 e sono costituite dal fondo cassa di € 1.421.236,58 e dai residui attivi di € 189.156,96.

Le passività, finanziarie e diverse, sono esposte dettagliatamente nel relativo prospetto e, pertanto, non necessitano di particolari spiegazioni.



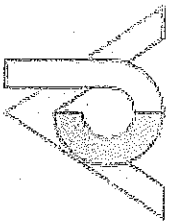
Istituto Regionale di Studi Giuridici del Lazio
ARTURO CARLO JEMOLO

Dette passività, "Passività Finanziarie" e "Passività Diverse", all'inizio dell'esercizio ammontavano rispettivamente a € 1.108.132,02 e € 604.952,88, per effetto delle variazioni in aumento e in diminuzione, alla fine dello stesso si sono rideterminate in € 945.815,96 e € 664.577,58.

Per quanto concerne il patrimonio relativo ai "Beni Mobili" si rileva che all'inizio dell'esercizio ammontava a € 326.993,64 e, per effetto delle variazioni in diminuzione verificatesi nel corso dell'esercizio, alla fine dello stesso si è rideterminato in € 318.072,14.

In conclusione, il patrimonio dell'Istituto al 31 dicembre 2014 è determinato in complessivi € 1.928.465,68.


Il Dirigente
dell'area Attività Amministrativa
(Dr. Pier Luigi Cataldi)



ISTITUTO REGIONALE DI STUDI GIURIDICI DEL LAZIO
ARTURO CARLO JEMOLO

00192 ROMA - VIALE GIULIO CESARE, 31 - C.F. 96154600587 - P. I. 09503461007

Rendiconto Generale Esercizio Finanziario 2014


Il Commissario Straordinario

2

Rendiconto Esercizio 2014 - Entrate

Cap.	UPB	Denominazione	Previsioni	Variazioni		Previsioni definitive	Somme		Residui Attivi (Somme da Riscuotere)	Differenze	
				Positive	Negative		Accertate	Riscosse		Positive	Negative
101	001	Contributo ordinario Consiglio Regionale, c. 1, l. a), art. 21, L.R. 40/87	500.000,00	-	-	500.000,00	500.000,00	500.000,00	-	-	-
	003	Contributi straordinari pubblici e privati, c. 1, lettera b), art. 21, L.R. 40/87	60.000,00	20.000,00	-	80.000,00	67.709,77	7.609,77	60.100,00	-	12.290,23
	005	Proventi da conv. con Enti pubb. e priv., c. 1, lettera c), art. 21, L.R. 40/87	20.000,00	-	-	20.000,00	-	-	-	-	20.000,00
	008	Proventi da conv. del punto informativo sulla conciliazione	-	-	-	-	-	-	-	-	-
	001	Proventi da iscrizioni di privati ai corsi di formazione, c. 2, art. 48 L.R. 6/99	50.000,00	60.000,00	-	110.000,00	109.982,42	101.812,42	2.170,00	-	6.017,58
105	002	Proventi dall'attività med. e conciliazione, comma 2, art. 48 L.R. 6/99	50.000,00	20.000,00	-	70.000,00	82.526,99	82.526,99	-	13.000,00	473,01
	004	Interessi attivi su Mutui - Depositi - Conti Correnti	4.000,00	-	3.000,00	1.000,00	481,98	481,98	-	-	518,02
303	001	Entrate eventuali e varie	3.000,00	3.000,00	-	6.000,00	3.690,86	3.690,86	-	-	2.309,14
	004	Entrate dal Fondo Economico	-	-	-	-	1.207,51	1.207,51	-	1.207,51	-
		Avanzo di Amministrazione	295.000,00	-	82.000,00	213.000,00	-	-	62.270,00	14.207,51	41.607,98
		TOTALE ENTRATE	982.000,00	103.000,00	- 85.000,00	1.000.000,00	759.599,53	697.329,53	62.270,00	14.207,51	- 27.400,47

PARTITE DI GIRO

401	001	Entrate per ritenute erariali su compensi	-	-	-	101.206,51	101.206,51	-	-	-	-	
	003	Entrate per ritenute previdenziali ed assistenziali	-	-	-	20.986,43	20.986,43	-	-	-	-	
	005	Recupero somme pagate per conto terzi	-	-	-	4.285,39	4.285,39	-	-	-	-	
	007	Gestione "Fondi Europei" - Borse di studio Tirocinio Avvocati	-	-	-	-	-	-	-	-	-	
	008	Gestione Organismo Conciliazione - Rit. Erar. Su compensi e contributi	-	-	-	5.468,40	5.468,40	-	-	-	-	
	009	Gestione Organismo Conciliazione - Rit. Previdenziali e assistenziali	-	-	-	-	-	-	-	-	-	
	010	Iva su operaz. imp. dell'attività di cui al comma 2, art. 48 L.R. 6/99	-	-	-	-	-	-	-	-	-	
	020	Gestione "Fondi Europei" - Progetto PROJ.U.COMP.	-	-	-	-	-	-	-	-	-	
			TOTALE PARTITE DI GIRO	-	-	-	131.946,73	131.946,73	62.270,00	-	-	-
			TOTALE GENERALE ENTRATE	982.000,00	103.000,00	- 85.000,00	1.000.000,00	829.276,26	62.270,00	-	- 27.400,47	

Rendiconto Esercizio 2014 - Uscite

Cap.	UPB	Denominazione	Previsioni	Variazioni		Previsioni Definitive	Somme		Residui Passivi	Economie	
				Positive	Negative		Impegnate	Pagate			
A01	001	Spese per il funzionamento degli organi - Commissario	-	-	-	-	-	-	-	-	
	002	Spese per il funzionamento degli organi - Collegio Revisori	14.000,00	-	6.000,00	8.000,00	5.733,71	5.516,75	216,96	2.266,29	
	001	Impiegati: Stipendi ed altri assegni al personale di ruolo	110.000,00	-	-	110.000,00	80.476,16	80.476,16	-	29.523,84	
	002	Dirigenti: Stipendi ed altri assegni al personale di ruolo	70.000,00	-	25.000,00	45.000,00	39.236,13	39.236,13	-	5.763,87	
	003	Impiegati: Fondo sviluppo risorse umane e produttività	5.000,00	-	-	5.000,00	4.420,81	4.420,81	-	579,19	
	004	Dirigenti: Fondo sviluppo risorse umane e produttività	31.000,00	-	-	31.000,00	6.576,15	6.576,15	-	24.423,85	
	005	Fondo: Rimborso competenze alla Regione Lazio: Personale comandato	50.000,00	-	50.000,00	-	-	-	-	-	-
	007	Buoni Pasto	5.000,00	-	5.000,00	-	-	-	-	-	-
	008	Spese per missioni	-	-	-	-	-	-	-	-	-
	010	Oneri previdenziali ed assistenziali a carico dell'Ente	40.000,00	-	-	40.000,00	34.134,96	34.134,96	-	5.865,04	
A03	011	Oneri assicurativi - INAIL	1.000,00	-	500,00	500,00	360,77	360,77	-	139,23	
	020	Fondo: Indennità fine servizio - Dirigenti	46.900,88	-	-	46.900,88	46.900,88	46.900,88	-	-	
	001	Acquisto libri, riviste, giornali, pubblicazioni	5.000,00	-	3.000,00	2.000,00	-	-	-	2.000,00	
	002	Acquisto stampati, registri, cancelleria	4.000,00	2.000,00	-	6.000,00	3.985,10	3.985,10	-	2.014,90	
	003	Utenze	30.000,00	13.000,00	-	43.000,00	36.598,47	36.598,47	-	6.401,53	
	004	Spese postali, telegrafiche e telefoniche	5.000,00	-	-	5.000,00	3.690,34	3.690,34	-	1.309,66	
	005	Spese generali e di manutenzione della sede	20.000,00	-	-	20.000,00	14.492,63	12.565,03	1.927,60	5.507,37	
	006	Manutenzione e noleggio beni mobili, macchinari e attrezzature	15.000,00	-	-	15.000,00	13.742,98	13.234,85	508,13	1.267,02	
	013	Assicurazioni varie	12.000,00	-	-	12.000,00	10.730,00	10.730,00	-	1.270,00	
	014	Sviluppo e Manutenzione del sistema informativo e Portali	80.000,00	10.000,00	-	90.000,00	33.440,40	11.760,90	21.679,50	56.559,60	
A05	015	Spese per assegnazione al "Fondo Economicale"	10.000,00	-	-	10.000,00	10.000,00	10.000,00	-	-	
	002	Borse di studio, ricerche e studi	15.000,00	-	-	15.000,00	7.500,00	4.500,00	3.000,00	7.500,00	
	003	Acquisto materiali di consumo e servizi per l'attività didattica	4.000,00	-	-	4.000,00	-	-	-	4.000,00	
	008	Spese divulgazione gestione del punto informativo conciliazione	60.788,90	-	-	60.788,90	60.788,90	2.009,00	58.779,90	-	
	009	Attività editoriale dell'Istituto	20.000,00	30.000,00	-	50.000,00	35.037,84	26.757,84	8.300,00	14.962,16	
	010	Attività Didattica e Formativa "Ordinaria"	159.000,00	40.000,00	-	199.000,00	194.989,30	28.362,54	166.626,76	4.010,70	
	011	Attività Didattica "Formazione Polizia Locale del Lazio"	-	-	-	-	-	-	-	-	-
	012	Divulgazione e pubblicità delle attività istituzionali dell'Istituto	15.000,00	-	-	15.000,00	14.879,32	13.439,72	1.439,60	120,68	
	013	Spese per incarichi di co.co.co., consulenza professionale e prestazione occasionale, esclusi gli incarichi di docenza e tutoraggio corsi di formazione	36.500,00	5.000,00	-	41.500,00	36.564,85	33.564,85	3.000,00	4.935,15	
	014	Attività di rappresentanza giudiziale e stragiudiziale	-	10.000,00	-	10.000,00	-	-	-	10.000,00	
016	Certificazione Qualità (ISO 9001)	2.000,00	-	-	2.000,00	1.695,33	1.695,33	-	304,67		

Cap.	UPB	Denominazione	Previsioni	Variazioni		Previsioni Definitive	Somme		Residui Passivi	Economie
				Positive	Negative		Impegnate	Pagate		
B03	004	Organizzazione e partecipazione convegni, mostre e congressi	-	-	-	-	-	-	-	-
B05	001	Finanziamento "Organismo di Conciliazione"	50.000,00	-	-	50.000,00	36.993,14	33.362,95	3.600,19	13.036,86
C02	003	Acquisto beni mobili	5.000,00	20.000,00	-	25.000,00	2.000,00	-	2.000,00	23.000,00
D01	001	Fondo di riserva	20.810,22	-	13.000,00	7.810,22	-	-	-	7.810,22
D07	005	Imposte, tasse e IRAP	40.000,00	-	9.500,00	30.500,00	25.730,15	25.730,15	-	4.769,85
		TOTALE USCITE	982.000,00	130.000,00	- 112.000,00	1.000.000,00	760.668,32	489.589,88	271.078,64	239.331,68

PARTE DI GIRO

E01	002	Ritenute erariali su compensi	-	-	-	-	101.206,51	101.206,51	-	-
	004	Ritenute previdenziali ed assistenziali	-	-	-	-	20.986,43	20.986,43	-	-
	006	Somme pagate per conto terzi	-	-	-	-	4.285,39	4.285,39	-	-
	008	Gestione Organismo di Conciliazione - Ritenute Erariali e Contributi	-	-	-	-	5.468,40	5.468,40	-	-
	010	Iva su acquisti inerenti all'attività di cui al comma 2, art. 48 L.R. 6/99	-	-	-	-	-	-	-	-
		TOTALE PARTITE DI GIRO	-	-	-	-	131.946,73	131.946,73	-	-

		TOTALE GENERALE USCITE	982.000,00			1.000.000,00	892.615,05	621.536,41	271.078,64	239.331,68
--	--	-------------------------------	-------------------	--	--	---------------------	-------------------	-------------------	-------------------	-------------------

6

Cassa di Competenza al 31 Dicembre 2014

ENTRATE

Somme accertate	759.599,53
Avanzo di Amministrazione di esercizi precedenti utilizzato nell'esercizio 2014	213.000,00
Partite di giro	131.946,73
Totale Generale Entrate	1.104.546,26

USCITE

Pagamenti effettuati sulla competenza dell'esercizio 2014	489.589,68
Partite di giro	131.946,73
Totale Generale Uscite	621.536,41

Cassa di Competenza - Esercizio 2014	483.009,85
---	-------------------

Verifica della Cassa di Competenza - Esercizio 2014

Residui Passivi di nuova formazione	271.078,64
Avanzi di Amministrazione:	
- Economie di spesa	239.331,68
- Variazioni Positive delle Entrate	14.207,51
- Variazioni Negative delle Entrate	41.607,98
Avanzo di Amministrazione formatosi nell'esercizio 2014	211.931,21
Cassa di Competenza - Esercizio 2014	483.009,85

Rendiconto Esercizio 2014 - Gestione dei Residui Attivi dei Precedenti Esercizi

Cap.	UPB	Denominazione	Residui Iniziali esistenza al 01.01.2014	Residui Perenti nel corso dell'esercizio 2014	Residui Incassati nel corso dell'esercizio 2014	Residui a Nuovo rimanenze al 31.12.2014
Residui Attivi 2010						
101	001	Contributo Ordinario del Consiglio Regionale comma 1, lettera c), art. 21, L.R. 40/87	-	-	-	-
101	003	Contributi Straordinari Pubblici e Privati comma 1, lettera c), art. 21, L.R. 40/87	199.495,82	2,50	149.838,86	49.654,46
101	005	Proventi convenzione corsi di formazione della Polizia Locale Lazio - comma 1, lettera c), art. 21, L.R. 40/87	700.000,00	-	700.000,00	-
101	006	Proventi convenzione per corsi di formazione e aggiornamento dell'Amministrazione penit.Lazio	-	-	-	-
303	001	Entrate Eventuali e Varie	-	-	-	-
Totale			899.495,82	2,50	849.838,86	49.654,46

Residui Attivi 2011						
101	001	Contributo Ordinario del Consiglio Regionale comma 1, lettera c), art. 21, L.R. 40/87	-	-	-	-
101	003	Contributi Straordinari Pubblici e Privati comma 1, lettera c), art. 21, L.R. 40/87	211.000,00	152.299,01	47.700,99	11.000,00
101	008	Proventi da convenzione del punto informativo sulla conciliazione	62.480,00	-	-	62.480,00
Totale			273.480,00	152.299,01	47.700,99	73.480,00

Residui Attivi 2012						
101	001	Contributo Ordinario del Consiglio Regionale comma 1, lettera c), art. 21, L.R. 40/87	-	-	-	-
101	003	Contributi Straordinari Pubblici e Privati comma 1, lettera c), art. 21, L.R. 40/87	5,00	5,00	-	-
401	008	Credito su Mod. 770/S per Ritenute Erariali su Compensi	-	-	-	-
Totale			5,00	5,00	-	-

Residui Attivi 2013						
105	001	Proventi da iscrizioni di privati ai corsi di formazione comma 2, art. 48, L.R. 6/99	8.800,00	-	5.047,50	3.752,50
Totale			8.800,00	-	5.047,50	3.752,50

TOTALE GENERALE			1.181.780,82	152.306,51	902.587,35	126.886,96
------------------------	--	--	---------------------	-------------------	-------------------	-------------------

1.029.474,31

126.886,96

Rendiconto Esercizio 2014 - Gestione Residui Passivi Esercizio 2012

Cap.	UPB	Denominazione	Residui Iniziali Esistenza al 01.01.2014	Residui Pagati nell'esercizio 2014	Residui Eliminati nell'esercizio 2014	Residui al 31.12.2014
A05	005	Spese generali e di manutenzione della sede	0,50	-	-	0,50
B01	010	Attività Didattica e Formativa "Ordinaria"	25.692,36	6.795,36	-	18.897,00
	013	Assistenza: Fiscale - Previdenziale - Cert. ISO 9000 - Legge 626/94	1.250,00	-	-	1.250,00
B05	001	Finanziamento "Organismo di Conciliazione"	4.699,71	-	-	4.699,71
		(a) Sommano	31.642,57	6.795,36	-	24.847,21
A03	003	Impiegati: Fondo sviluppo risorse umane e produttività	-	-	-	-
	004	Dirigenti: Fondo sviluppo risorse umane e produttività	-	-	-	-
	005	Fondo Rimborsato alla competenze Reg.Lazio Personale Comandato	-	-	-	-
	020	Indennità fine servizio - Dirigenti	-	-	-	-
		(b) Sommano	-	-	-	-
Totale (a) + (b) Sommano			31.642,57	6.795,36	-	24.847,21



Rendiconto Esercizio 2014 - Gestione Residui Passivi Esercizio 2013

Cap.	UPB	Denominazione	Residui Iniziali Esistenza al 01.01.2014	Residui Pagati nell'esercizio 2014	Residui Eliminati nell'esercizio 2014	Residui al 31.12.2014
A01	002	Spese per il funzionamento degli organi - Collegio Revisori	6.610,93	2.903,18	-	3.707,75
	005	Spese generali e di manutenzione della sede	19.549,63	19.260,20	-	289,43
A05	006	Manutenzione e noleggio beni mobili macchinari ed attrezzature	1.672,17	508,13	-	1.164,04
	013	Assicurazioni	9.600,00	9.600,00	-	-
	014	Sviluppo e Manutenzione del sistema informativo e Portali	7.297,89	-	-	7.297,89
	003	Acquisto materiali di consumo e servizi per l'attività didattica	840,13	840,13	-	-
	008	Spese per divulgazione e gestione del punto infor. Conciliazione	3.452,52	-	-	3.452,52
B01	010	Attività Didattica e Formativa "Ordinaria"	102.176,08	58.953,77	-	43.222,31
	011	Attività Didattica "Formazione Polizia Locale del Lazio"	342.947,84	111.148,97	-	231.798,87
	012	Divulgazione e pubblicità delle "Attività Istituzionali dell'Istituto"	3.172,00	3.172,00	-	-
	013	Consulenza legale, fiscale e previdenziale - DLgs. 81/2008	3.800,00	3.300,00	-	500,00
	016	Certificazione Qualità (ISO 9001)	2.000,00	2.000,00	-	-
B03	004	Organizzazione e partecipazione convegni, mostre e congressi	1.912,96	1.912,96	-	-
B05	001	Finanziamento "Organismo di Conciliazione"	1.577,76	-	-	1.577,76
C02	003	Acquisto beni mobili	6.575,79	-	-	6.575,79
		(a) Sommano	513.185,70	213.599,34	-	299.586,36
		(b) Sommano	-	-	-	-
		Totale (a) + (b) Sommano	513.185,70	213.599,34	-	299.586,36
A03	003	Impiegati: Fondo sviluppo risorse umane e produttività	-	-	-	-
	004	Dirigenti: Fondo sviluppo risorse umane e produttività	-	-	-	-
	005	Fondo Rimborsato alla competenze Reg.Lazio Personale Comandato	-	-	-	-
	020	Indennità fine servizio - Dirigenti	-	-	-	-
		(b) Sommano	-	-	-	-

Fondo Cassa Generale al 31 Dicembre 2014

ENTRATE

Riporto della Giacenza di cassa al 31 Dicembre 2013	531.304,08
Entrate di Competenza riscosse nell'esercizio 2014	697.329,53
Entrate per Residui Attivi	902.587,35
Entrate per Partite di Giro	131.946,73
	<u>1.731.863,61</u>


Totale Generale Entrate **2.263.167,69**

USCITE

Uscite di Competenza esercizio 2014	489.589,68
Uscite di Competenza su Partite di Giro	131.946,73
Economie di spesa su Partite di Giro	-
Uscite per Residui Passivi esercizio 2012	6.795,36
Uscite per Residui Passivi esercizio 2013	213.599,34

Totale Generale Uscite **841.931,11**

Fondo Cassa Generale al 31 Dicembre 2014 **1.421.236,58**



ISTITUTO REGIONALE DI STUDI GIURIDICI DEL LAZIO
ARTURO CARLO JEMOLO

00192 ROMA - VIALE GIULIO CESARE, 31 - C.F. 96154600587

Conto Generale del Patrimonio Esercizio Finanziario 2014

Classificazione delle Partite	Al 31.12.2013	Variazioni Esercizio 2013		Al 31.12.2014
		in aumento	in diminuzione	
Attività Finanziarie				
a) Fondo Cassa	531.304,08	1.731.863,61	841.931,11	1.421.236,58
b) Residui Attivi				
Esercizio 2010	899.495,82	-	849.841,36	49.654,46
Esercizio 2011	273.480,00	-	200.000,00	73.480,00
Esercizio 2012	5,00	-	5,00	-
Esercizio 2013	8.800,00	-	5.047,50	3.752,50
Esercizio 2014	-	62.270,00	-	62.270,00
Totale Residui Attivi	1.181.780,82	62.270,00	1.054.893,86	189.156,96
Totale Attività Finanziarie (a+b)	1.713.084,90	1.794.133,61	1.896.824,97	1.610.393,54
				1.610.393,54
Attività Indisponibili				
Risultanze Beni Mobili	326.993,64	-	8.921,50	318.072,14
Totale Attività	2.040.078,54	1.794.133,61	1.905.746,47	1.928.465,68
		<i>Variazione Attività</i>	-	111.612,86

Classificazione delle Partite	Variazioni Esercizio 2013		AI 31.12.2014
	in aumento	in diminuzione	
Passività Finanziarie			
a) Residui Passivi			
Esercizio 2011	217.438,30	(e)	41.339,18
Esercizio 2012	31.642,57	-	24.847,21
Esercizio 2013	513.185,70	-	299.586,36
Esercizio 2014	-	271.078,64	271.078,64
A03 003 - Impiegati: Fondo sviluppo risorse umane e produttività	4.869,20	-	4.869,20
A03 004 - Dirigenti: Fondo sviluppo risorse umane e produttività	33.195,37	-	33.195,37
A03 005 - Fondo Rimborso compet. Regione Lazio: Personale Comandato	200.900,00	-	200.900,00
A03 020 - Dirigenti: Fondo Indennità fine servizio	106.900,88	(b)	70.000,00
Totale Passività Finanziarie	1.108.132,02	271.078,64	945.815,96
Passività Diverse			
b) Avanzi e/o Disavanzati Amministrazione			
Esercizio 2012 - (Pag. 3 Rendiconto - Esercizio 2012)	391.326,70	(c)	239.020,19
Esercizio 2013 - (Pag. 3 Rendiconto - Esercizio 2013)	213.626,18	-	213.626,18
Esercizio 2014 - (Pag. 3 Rendiconto - Esercizio 2014)	-	211.931,21	211.931,21
Totale Passività Diverse (Economie)	604.952,88	211.931,21	664.577,58
Variazioni Attività	326.993,64	-	318.072,14
Totale Passività	2.040.078,54	483.009,85	1.928.465,68
		Variazione Passività	111.612,86

(a) Residui Passivi dell'esercizio 2011 Perenti utilizzati nella quantificazione dell'avanzo di amministrazione dell'Assestamento de Bilancio dell'esercizio 2014

(b) Parte del Fondo Indennità fine servizio - Dirigenti utilizzato nella quantificazione dell'avanzo di amministrazione dell'Assestamento de Bilancio dell'esercizio 2014

(c) Utilizzo a copertura di Residui dichiarati Perenti nell' Assestamento del Bilancio dell'esercizio 2014

176.099,12
36.900,88
213.000,00
152.306,51

Totale utilizzato per Avanzo di amministrazione

Prospetto dei Beni Mobili in carico al 31.12.2014

Descrizione	Al 31.12.2012	Variazioni Esercizio 2013		Al 31.12.2013
		in aumento	in diminuzione	
Beni Mobili				
a) Mobili ed arredi	76.056,53	-	(1) 4.563,35	71.493,18
b) Macchine ed attrezzature	43.581,13	-	(2) 4.358,15	39.222,98
Totale (a + b)	119.637,66	-	8.921,50	110.716,16
c) Dotazioni bibliografiche e letterarie	207.355,98	-	-	207.355,98
Totale Beni Mobili (a + b + c)	326.993,64	-	8.921,50	318.072,14

(1) Per ammortamenti effettuali nell'esercizio

(2) Per ammortamenti effettuali nell'esercizio




A) Risultati Generali della Gestione del Patrimonio

Il prospetto riassuntivo del Conto generale del Patrimonio dà come risultato un saldo negativo di € 102.691,36 così come di esiguito portato:

Attività	al 01/01/2014	al 31/12/2014
Attività Finanziarie	1.713.084,90	1.610.393,54
Risultanze beni mobili	326.993,64	326.993,64
Totale Attività	2.040.078,54	1.937.387,18
Passività	al 01/01/2014	al 31/12/2014
Passività finanziarie	1.108.132,02	945.815,96
Passività diverse	604.952,88	664.577,58
Variazioni Attività	326.993,64	326.993,64
Totale Passività	2.040.078,54	1.937.387,18

Riepilogo

Attività	
+ Aumento/ - Diminuzione attività finanziarie	- 102.691,36
Diminuzione beni mobili	- 8.921,50
Totale -	111.612,86
Passività	
Diminuzione passività finanziarie	162.316,06
Aumento passività diverse	- 59.624,70
Totale	102.691,36
Totale variazioni Attività	- 111.612,86
Totale variazioni Passività	102.691,36
Saldo negativo	- 8.921,50

Segue pag. 4 

B) Concordanza del conto del Bilancio con quello del Patrimonio:

Nell'esercizio 2014 si sono verificate le seguenti variazioni che determinano un decremento patrimoniale di € 0,00

Variazione delle Attività	-	111.612,86
Variazione delle Passività		102.691,36
Differenza -		8.921,50

C) Elementi costituenti il risultato economico dell'Esercizio 2014

Concordanza tra la contabilità di Bilancio e quella del Patrimonio:

L' "Ammontare" costituito dalla "Differenza tra le Entrate e le Uscite verificatesi nell'esercizio 2014", depurato dei movimenti patrimoniali, conferma un decremento del patrimonio di € 0,00
Infatti, se a tale "Ammontare" si applicano i fatti modificativi della gestione 2014 si arriva alla concordanza tra la contabilità del bilancio e quella del patrimonio

Ammontare della Differenza tra Entrate e Uscite di bilancio	889.932,50
Fatti modificativi della gestione 2014:	
- Gestione residui attivi anni precedenti	- 902.587,35
- Residui attivi dell'esercizio 2014	62.270,00
- Maggiori entrate 2014	14.207,51
- Minori entrate 2014	41.607,98
- Aumento dei beni mobili	-
- Diminuzione beni immobili	8.921,50
- Gestione residui passivi anni precedenti	128.781,58
- Residui passivi dell'esercizio 2014	271.078,64
- Economie 2014	239.331,68
- Residui attivi dichiarati perenti nell'esercizio	152.306,51
- Avanzo di amministrazione	152.306,61
Decremento del patrimonio	8.921,50

Revisore dei Conti Unico

Verbale n. 01/15
27 Gennaio 2015

Il giorno 27 del mese di Gennaio dell'anno 2015, presso la sede dell'Istituto Regionale di Studi Giuridici del Lazio "Arturo Carlo Jemolo", il sottoscritto Dott. Filippo Lo Iudice, Revisore dei Conti Unico nominato con Decreto del Presidente della Regione Lazio n. T00223 del 18/07/2014, ha esaminato gli atti relativi alla proposta del "Rendiconto" dell'Istituto per l'esercizio finanziario 2014 - predisposto dai competenti Organi dell'Istituto per l'approvazione da parte del Commissario Straordinario - supportato dalla fattiva collaborazione della Rag. Francesca Bellantoni e del Dirigente dell'area Attività Amministrativa Dr. Pier Luigi Cataldi, e redige la seguente relazione:

Relazione del Revisore dei Conti Unico

alla proposta di Rendiconto per l'esercizio finanziario 2014

Il Revisore dei Conti Unico, dopo attento esame degli atti relativi alla proposta del "Rendiconto" dell'Istituto per l'esercizio finanziario 2014, che è stato redatto secondo lo schema usuale, espone quanto segue:

I dati, relativi alle somme rimosse e pagate nell'esercizio e agli importi accertati e impegnati, esposti nei vari prospetti che compongono il rendiconto sono stati raffrontati con le relative schede contabili.

Si evidenzia che alla data del 31/12/2014 i residui attivi e passivi sono stati così individuati:


- Residui attivi relativi alla gestione della competenza 2014: € 62.270,00 (pag.1 Rendiconto);
- Residui attivi relativi a precedenti esercizi per complessivi: € 126.886,96 (pag.4 Rendiconto);
- Residui passivi relativi alla gestione della competenza 2014: € 271.078,64 (pag.2 Rendiconto);
- Residui passivi relativi ai due precedenti esercizi:
 - Relativi all'esercizio 2013 ammontano a € 299.586,36 (pag. 5b Rendiconto);
 - Relativi all'esercizio 2012 ammontano a € 24.847,21 (pag. 5a Rendiconto)
 - Relativi a Fondi diversi € 308.964,57 (pag.2 Conto Generale del Patrimonio).

Si evidenzia, inoltre, che gli avanzi di amministrazione ammontano a € 664.577,58 come risulta a pag. 2 del prospetto "Conto Generale del Patrimonio" dell'esercizio in questione.

Per quanto riguarda il fondo cassa effettivo esistente alla data del 31/12/2014, risultante dal saldo dei movimenti sul c/c bancario, si riscontra la nota della Banca affidataria del servizio di cassa dell'Istituto (Veneto Banca scpa) del 31/12/2014, che attesta l'ammontare della cassa effettiva in complessivi € 1.421.236,58. Tale importo pareggia con quello evidenziato nel prospetto di calcolo allegato al rendiconto (pag. 6 - Rendiconto).

Pertanto, tenuto conto di quanto sopra, il Revisore Unico, esprime parere favorevole all'approvazione del "Rendiconto Generale dell'Esercizio Finanziario 2014" dell'Istituto.

Roma, 27 Gennaio 2015


Il Revisore dei Conti Unico
(Dott. Filippo Lo Giudice)