



*“I Rendiconti degli enti e degli organismi strumentali della Regione per l’esercizio finanziario 2024”*

## Indice

### 1. IL QUADRO NORMATIVO DI RIFERIMENTO E LA LEGISLAZIONE REGIONALE PER L'ESERCIZIO FINANZIARIO 2024

1.1 La normativa in materia di contabilità regionale	pag. 5
1.2 Il Documento di economia e finanza regionale (DEFER) 2024-2026	pag. 6
1.3 Il Bilancio di previsione regionale per gli esercizi finanziari 2024-2026	pag. 7
1.4 L'assestamento delle previsioni di bilancio 2024-2026	pag. 7
1.5 La legge di stabilità 2024 – Modifiche alla legge di contabilità regionale n. 11 del 2020	pag. 7
1.6 La legge di stabilità 2025 - Istituto di Studi giuridici "Arturo Carlo Jemolo"	pag. 8

### 2. IL PROCEDIMENTO ISTRUTTORIO

2.1 Analisi dei rendiconti	pag. 9
----------------------------	--------

### 3. ADEMPIMENTI NORMATIVI IN ORDINE AL RENDICONTO 2024

3.1 Il rispetto della tempistica di approvazione del rendiconto	pag. 11
3.2 I pareri degli organi di revisione contabile sui rendiconti	pag. 13

<i>FOCUS - LA DISCIPLINA DEL CONTROLLO PREVENTIVO DI REGOLARITÀ AMMINISTRATIVA E CONTABILE Articolo 20, comma 3, del d.lgs. n. 123 del 30 giugno 2011 (disciplina di rinvio dell'art. 72, comma 2, del d.lgs. n. 118/2011) Articolo 1 della legge regionale 14 luglio 2014, n. 7</i>	pag. 13
--	---------

<i>FOCUS - LA DISCIPLINA DEL CONTROLLO PREVENTIVO DI REGOLARITÀ AMMINISTRATIVA E CONTABILE ISTITUTO REGIONALE DI STUDI GIURIDICI "Arturo Carlo Jemolo"</i>	pag. 16
--	---------

<i>FOCUS - LA DISCIPLINA DEL CONTROLLO PREVENTIVO DI REGOLARITÀ AMMINISTRATIVA E CONTABILE ENTE PARCO REGIONALE DEI MONTI SIMBRUINI</i>	pag. 17
---	---------

3.3 Il parere di congruità del Revisore dei Conti sul fondo contenzioso pag. 20

**FOCUS - LA VERIFICA DI CONGRUITÀ DELL'ORGANO DI REVISIONE SULL'ENTITÀ DELLE QUOTE ACCANTONATE AL FONDO RISCHI CONTENZIOSO** pag. 20

3.4 L'obbligo di trasmissione alla BDAP (Banca Dati Amministrazioni Pubbliche) pag. 23

3.5 Le attività di riconciliazione delle partite debitorie e creditorie pag. 24

3.6 Analisi dei residui attivi vetusti pag. 26

**FOCUS - ESIGIBILITÀ DEL CREDITO NON RISCOSSO** pag. 26

#### **4. ENTI INADEMPIENTI NEI CICLI DI BILANCIO**

4.1 Enti inadempienti pag. 29

#### **5. I RENDICONTI 2023 DEGLI ENTI E DEGLI ORGANISMI DIPENDENTI**

5.1 Enti esaminati pag. 30

ARPA Lazio (*Agenzia Regionale Protezione Ambientale*) pag. 31

ARSIAL (*Agenzia regionale sviluppo e innovazione Lazio*) pag. 53

DISCO (*Ente regionale per il Diritto allo Studio e la promozione della Conoscenza*) pag. 76

Ente Parco dei Castelli romani pag. 99

Ente Parco naturale regionale dei Monti Simbruini pag. 118

Ente Parco regionale di Bracciano - Martignano pag. 138

Ente Parco regionale Riviera Ulisse pag. 160

Ente regionale Monti Cimini Riserva Naturale Regionale Lago di Vico pag. 180

Ente regionale Parco dei Monti Aurunci pag. 201

Ente regionale Parco dei Monti Lucretili	pag. 220
Ente regionale Parco di Veio	pag. 242
Ente regionale Parco Monti Ausoni e Lago di Fondi	pag. 264
Ente regionale Roma Natura	pag. 283
Riserva Naturale Nazzano e Tevere Farfa	pag. 302
ISTITUTO STUDI GIURIDICI "ARTURO CARLO JEMOLO"	pag. 321
<b>IL PARERE DEL COMITATO REGIONALE DI CONTROLLO CONTABILE</b>	pag. 341

## 1. IL QUADRO NORMATIVO DI RIFERIMENTO E LA LEGISLAZIONE REGIONALE PER L'ESERCIZIO FINANZIARIO 2024

### 1.1 La normativa in materia di contabilità regionale

Il rendiconto della gestione costituisce il momento conclusivo di un processo di programmazione ma anche di controllo. Se, infatti, il Bilancio di previsione rappresenta la fase iniziale della programmazione, nella quale vengono definite le linee strategiche della governance, il rendiconto della gestione costituisce la fase di verifica dei risultati conseguiti, necessaria per una valutazione di efficacia dell'azione condotta. Nello stesso tempo, il confronto tra il dato preventivo e quello consuntivo riveste un'importanza fondamentale nello sviluppo della programmazione, costituendo, infatti, un momento virtuoso per l'affinamento di tecniche e scelte da effettuare. Riveste carattere di grande importanza, pertanto, l'analisi di tali dati al fine di riscontrare scostamenti significativi volti a valutare le cause che hanno impedito la realizzazione in sede preventiva e, dunque, l'efficacia dell'azione politico-amministrativa.

**La legge regionale n. 11 del 12 agosto 2020 recante “Legge di contabilità regionale”**, entrata in vigore con decorrenza 14 agosto 2020, aveva soppresso il parere del Comitato regionale di controllo contabile in merito ai rendiconti degli enti e degli organismi dipendenti, parere previsto invece dall'articolo 60 della abrogata legge regionale n. 25/2011, nonostante che l'articolo 55, comma 8, dello Statuto della Regione Lazio stabilisse che *“I bilanci ed i rendiconti degli enti pubblici dipendenti sono approvati dalla Regione con le modalità previste dalla legge regionale che disciplina la materia del bilancio e della contabilità della Regione, sentito il Comitato contabile regionale, e sono pubblicati nel bollettino ufficiale della Regione”*. A seguito delle interlocuzioni intercorse tra la Direzione Bilancio - Area Società Controllate ed Enti pubblici dipendenti - e la Struttura amministrativa di supporto al Co.re.co.co., anche in ordine a quanto avvenuto per i rendiconti delle agenzie e degli enti relativi all'esercizio 2019 (cfr. *Appendice alla Relazione sul Rendiconto generale della Regione Lazio per l'esercizio finanziario 2019*), tale anomalia normativa è stata superata dall'articolo 93, comma 1, lettera e), della legge regionale 11 agosto 2021, n. 14, recante *“Disposizioni collegate alla legge di Stabilità regionale 2021 e modifiche di leggi regional”*. Alla luce dell'intervento di rango legislativo regionale, l'articolo 52, comma 2, della legge regionale n. 11/2020, come pertanto modificato, recita che *“La direzione regionale competente in materia di bilancio verifica la regolarità contabile dei rendiconti di cui al comma 1 e, entro venti giorni dall'avvenuta ricezione degli stessi, li trasmette alle direzioni regionali competenti per materia, che esprimono il relativo parere di merito e li inviano, entro dieci giorni, alla direzione regionale competente in materia di bilancio, che li trasmette al Comitato regionale di controllo contabile ai fini dell'acquisizione del parere e del loro inserimento in un allegato al rendiconto generale della Regione.”*.

**I rendiconti degli enti e degli organismi strumentali della Regione** in contabilità finanziaria, ivi incluse le agenzie regionali istituite ai sensi dell'articolo 54 dello Statuto regionale, ricompresi nel Gruppo Amministrazione Pubblica (GAP), sono redatti in conformità a quanto disposto dall'articolo 65 del d.lgs. 118/2011, con particolare riferimento ai principi previsti dall'articolo 17 del medesimo decreto, e **devono pervenire alla Regione entro il 31 marzo dell'anno successivo a quello cui si riferiscono**, secondo quanto disposto dall'articolo 52, comma 1, della legge regionale 12 agosto 2020, n. 11, (*legge di contabilità regionale*), accompagnati da una relazione illustrativa dell'attività svolta e dei risultati conseguiti, anche in termini finanziari, corredati dal parere dei rispettivi collegi dei revisori.

Peraltro, ai sensi degli articoli 11 bis e 68 del d.lgs. 118/2011, il Consiglio regionale, come disposto dall'articolo 54, comma 1 della legge regionale n. 11 del 2020 (*comma modificato dall'articolo 3, comma 1, lettera e), della legge regionale 29 dicembre 2023, n. 23*) approva il bilancio consolidato con i propri enti e organismi strumentali, aziende, società controllate e partecipate, ricompresi nel perimetro di consolidamento, entro il 30 settembre dell'anno successivo a quello di riferimento.

## **1.2 Il Documento di economia e finanza regionale (DEFR) 2024-2026**

**Gli indirizzi per la definizione delle scelte strategiche degli enti strumentali**, da perseguire in coerenza con gli obiettivi del Documento strategico di programmazione (DSP) di cui all'articolo 4 della legge regionale n. 11/2020 e degli altri strumenti di programmazione regionale e degli obiettivi di finanza pubblica, **sono definiti nel Documento di economia e finanza regionale (DEFR)** che, altresì, definisce gli obiettivi della manovra di bilancio regionale per l'anno successivo, con proiezione triennale, ai sensi dell'articolo 5, comma 2, della legge di contabilità regionale.

Il Documento di Economia e Finanza Regionale (**DEFR**) **2024 e pluriennale 2024-2026** (Proposta di Deliberazione consiliare n. 20 del 28 novembre 2023 concernente "*Approvazione del Documento di economia e finanza regionale (DEFR) 2024– anni 2024-2026*") **adottato dalla Giunta regionale con atto n. 824 del 27 novembre 2023**, approvato con deliberazione consiliare n. 17 del 20 dicembre 2023, **con un ritardo di cinque mesi rispetto a quanto disposto** (in attuazione del D.lgs. n. 118/2011) dall'articolo 5, comma 3, della **legge di contabilità regionale** 12 agosto 2020, n. 11, che recita "***Entro il 30 giugno la Giunta regionale, su proposta dell'Assessore competente in materia di bilancio, adotta la proposta di DEFR e la presenta al Consiglio regionale che lo approva con propria deliberazione, secondo le procedure previste dal proprio regolamento.***"

**Si ritiene necessario rilevare che tale documento è il principale strumento di programmazione economico-finanziaria per il perseguimento dei principi fondamentali dell'armonizzazione dei bilanci pubblici e del coordinamento della finanza tra i diversi livelli di governo.**

### **1.3 Il Bilancio di previsione regionale per gli esercizi finanziari 2024-2026**

Il bilancio di previsione della Regione per l'esercizio finanziario 2024 e pluriennale 2024-2026 (proposta di legge regionale n. 121 del 5/12/2023, adottata dalla Giunta regionale con deliberazione n. 857 del 04/12/2023) è stato approvato con la **legge regionale 29 dicembre 2023, n. 24** (P.L. approvata nella seduta n. 25 del Consiglio regionale in data 23/12/2023).

Il parere sui bilanci di previsione degli enti e degli organismi strumentali per l'esercizio finanziario 2024 e pluriennale 2024-2026 (pervenuti alla data di espressione del parere) è stato espresso dal Comitato regionale di controllo contabile nella seduta n. 5 del 20 dicembre 2023 per l'inserimento nella legge regionale al bilancio di previsione 2024-2026.

### **1.4 L'assestamento delle previsioni di bilancio 2024-2026**

Con l'articolo 3 della legge regionale 29 luglio 2024, n. 16, recante "Assestamento delle previsioni di bilancio 2024-2026" (proposta DGR n. 469 del 28 giugno 2024, rubricata come P.L. n. 158 del 01/07/2024, approvata il 26/07/2024 nella seduta del Consiglio regionale n.41) sono stati approvati gli assestamenti di bilancio degli enti: Di.S.Co. Lazio, Arpa Lazio, ARSIAL, Ente regionale Roma Natura, Ente Parco Bracciano Martignano, Ente Parco Monti Lucretili, Riserva naturale Nazzano Tevere Farfa, Ente Parco naturale regionale Monti Ausoni e Lago di Fondi, Ente Parco naturale regionale di Veio, Ente Parco naturale regionale Monti Aurunci, Ente regionale Monti Cimini – riserva naturale Lago di Vico, Ente Parco regionale dell'Appia Antica, Ente Parco regionale dei Castelli Romani, Ente Parco naturale regionale dei Monti Simbruini, Ente Parco regionale Riviera di Ulisse, previo parere del Comitato regionale di controllo contabile espresso nella seduta n. 2 del 24/07/2024.

### **1.5 La legge di stabilità 2024 – Modifiche alla legge di contabilità regionale n. 11 del 2020**

**Recependo le molteplici osservazioni del Comitato regionale di controllo contabile nella precedente e nella corrente legislatura in ordine al cronico inadempimento degli enti e degli organismi dipendenti** in ordine al rispetto della tempistica nella adozione e nella trasmissione alle competenti Direzioni regionali (e conseguentemente all'organo di garanzia consiliare per l'espressione del parere di competenza) dei documenti contabili afferenti l'intero ciclo di bilancio, ai sensi di quanto disposto dalla legge regionale di contabilità 12 agosto 2020, n. 11, con **la legge regionale 29 dicembre 2023, n. 23, recante "Legge di Stabilità regionale 2024"** (proposta di legge n. 120 del 5 dicembre 2023 adottata dalla Giunta Regionale con deliberazione n. 856 del 4 dicembre 2023), **l'articolo 3 concernente "Disposizioni in materia di approvazione dei bilanci degli enti strumentali"**, ha introdotto **specifiche sanzioni a carico degli organi di amministrazione degli enti pubblici strumentali della Regione in caso di ritardo (e reiterato ritardo) nell'approvazione dei documenti di bilancio a decorrere:**

*"I Rendiconti degli enti e degli organismi strumentali della Regione per l'esercizio finanziario 2024"*

- a) dall'approvazione del bilancio di previsione 2025-2027 (art. 3, comma 7, della l.r. 23/2023)
- b) dall'approvazione dei rendiconti relativi alla annualità 2023 (art. 3, comma 7, della l.r. 23/2023).

Al riguardo va precisato che la decurtazione del trattamento economico degli organi amministrativi si applica, in caso di ritardo nella trasmissione dei documenti di bilancio, anche nei confronti dei Commissari degli Enti e l'inadempienza protratta per un periodo superiore a tre mesi costituisce causa di revoca secondo le disposizioni contenute nell'articolo 3, comma 6, della legge regionale 23/2023 e che "grava in capo agli organi di revisione di ciascun ente la vigilanza in ordine alla corretta applicazione delle decurtazioni previste alla lettera a). In particolare, gli organi di controllo, una volta che le disposizioni in questione diverranno efficaci, dovranno attestarne il rispetto all'interno della relazione predisposta in occasione del rendiconto annuale" come anche comunicato dalla Direzione Regionale Ragioneria Generale agli enti e ai rispettivi Revisori dei conti con nota n. 0042682 dell'11/01/2024, trasmessa per conoscenza, oltre alle Direzioni competenti per materia, anche al Comitato regionale di controllo contabile (nota acquisita in data 11/04/2024 al n. 0000780 del protocollo).

Con la citata legge regionale di stabilità 2024, n. 23 del 2023, sono state, altresì, apportate ulteriori modifiche alla legge regionale n. 11 del 2020: all'articolo 49 (*Bilanci di previsione degli enti e degli organismi strumentali della Regione*) e all'articolo 50 (*Assestamento e variazioni dei bilanci annuali*), posticipando il termine di trasmissione dei documenti contabili, ed è stato inserito il **comma 53 bis** (*Riconciliazione partite creditorie/debitorie*).

Si ritiene opportuno riportare che, in attuazione dell'articolo 3 della legge regionale 30 dicembre 2024, n. 22, "*Modifica all'articolo 50 della legge regionale 12 agosto 2020, n. 11, Legge di contabilità regionale, e successive modifiche*" la Giunta regionale, con Deliberazione n. 41 del 30/01/2025, ha definito indirizzi e direttive per l'esercizio dell'attività di controllo e vigilanza sulle variazioni adottate dagli enti e dagli organismi strumentali della Regione.

### **1.6 La legge di stabilità 2025- - Istituto di Studi giuridici "Arturo Carlo Jemolo"**

Con la legge regionale 30 dicembre 2024, n. 22, recante "*Legge di stabilità regionale 2025*" sono state introdotte modifiche alla legge regionale 11 luglio 1987, n. 40 concernente la "*Costituzione dell'istituto regionale di studi giuridici del Lazio*", modifiche riguardanti l'*Istituto regionale di Studi giuridici "Arturo Carlo Jemolo"* e, in particolare, che la vigilanza e il controllo dell'attività dell'Istituto spettano alla Giunta regionale quale Ente dipendente dalla Regione ai sensi dell'articolo 55 dello Statuto, dotato di personalità giuridica di diritto pubblico, come più dettagliatamente riportato al capitolo riguardante l'analisi del Rendiconto 2024 dell'Istituto nella presente relazione.

## 2. IL PROCEDIMENTO ISTRUTTORIO

### 2.1 Analisi dei rendiconti

I di bilancio dei rendiconti 2024 degli enti e degli organismi strumentali della Regione Lazio sono stati analizzati avendo riguardo al complessivo ciclo di bilancio dell'esercizio in esame, partendo a monte dalle risultanze del rendiconto dell'esercizio precedente al fine di verificarne l'evoluzione e riscontrarne la regolarità e legittimità rispetto ai parametri dettati dalle leggi nazionali e regionali di riferimento.

L'analisi dei rendiconti 2024 trasmessi al Comitato regionale di controllo contabile ha riguardato in particolare:

- a) il rispetto della tempistica di approvazione dei rendiconti con specifico focus
- b) il rispetto della tempistica del controllo preventivo di regolarità degli organi di revisione contabile, secondo quanto disposto dall'art. 20, comma 3, del d.lgs. n. 123 del 30 giugno 2011 (*disciplina di rinvio dell'art. 72, comma 2, del d.lgs. n. 118/2011*) con specifico focus
- c) la verifica dell'attestazione di congruità dell'organo di revisione sull'entità delle quote accantonate al Fondo rischi contenzioso con specifico focus
- d) il rispetto dell'obbligo di trasmissione dei rendiconti alla BDAP (*Banca Dati Amministrazioni pubbliche*)
- e) l'attività di riconciliazione delle partite debitorie e creditorie tra Regione Lazio ed Enti vigilati
- f) la capacità di entrata e di spesa degli enti e degli organismi dipendenti della Regione partendo dall'analisi della evoluzione del ciclo di bilancio dell'esercizio 2024 avendo particolare riguardo al "*grado di conseguimento*" degli obiettivi programmati
- g) il confronto delle entrate tra previsioni definitive e gestione rendiconto 2024 in conto competenza distinte per titoli
- h) il confronto delle spese tra previsioni definitive e gestione rendiconto 2024 in conto competenza distinte per titoli
- i) il saldo della gestione di competenza al netto del Fondo Pluriennale Vincolato
- j) il saldo della gestione di competenza al lordo del Fondo Pluriennale Vincolato
- k) l'analisi dei residui attivi
- l) l'andamento dei residui attivi nel triennio 2022/2024
- m) l'andamento dei residui passivi nel triennio 2022/2024
- n) la composizione del risultato di amministrazione

- o) le specifiche quote delle risorse accantonate nel risultato di amministrazione
- p) le specifiche quote delle risorse vincolate nel risultato di amministrazione
- q) l'evoluzione del risultato di amministrazione nel quinquennio 2020/2024
- r) i valori riportati nella gestione del bilancio del Quadro Generale Riassuntivo per la verifica dell'equilibrio di bilancio complessivo
- s) gli equilibri di bilancio
- t) l'analisi della incidenza delle entrate extratributarie del Titolo 3 dalla previsione alla rendicontazione

### 3. ADEMPIMENTI NORMATIVI IN ORDINE AL RENDICONTO 2024

#### 3.1 Il rispetto della tempistica di approvazione del rendiconto

La dilazione della scadenza temporale, disciplinata dalla legge di contabilità regionale n. 11/2020, investe, in via temporale, le attività propedeutiche al controllo sia da parte delle competenti Direzioni regionali che da parte del Comitato regionale di controllo contabile. Al riguardo, si ritiene necessario evidenziare, ancora una volta, che l'approvazione del rendiconto entro i termini di legge costituisce un adempimento di assoluta rilevanza nella gestione amministrativa e contabile dell'Ente e costituisce presupposto per l'osservanza del principio di annualità del bilancio, evitando di sovrapporre fatti di gestione e correlati effetti sui saldi e, quindi, a cascata tutti gli ulteriori principi a tutela del bilancio pubblico, tra cui il principio di attendibilità e veridicità.

La seguente tabella seguente riepiloga, per ogni ente, la data di adozione e la data di trasmissione del rendiconto alla Direzione Regionale Ragioneria Generale, la data di acquisizione del rendiconto al protocollo della Direzione Regionale Ragioneria Generale e la data di trasmissione del rendiconto dalla Direzione Regionale Ragioneria Generale al Comitato regionale di controllo contabile.

TABELLA RIEPILOGATIVA SUL RISPETTO TEMPORALE SANCITO DALL'ARTICOLO 52, COMMA 1, DELLA LEGGE 11 AGOSTO 2020, N. 11

RENDICONTO 2024 - ENTI E ORGANISMI STRUMENTALI DELLA REGIONE LAZIO

ENTE		DIREZIONE REGIONALE RAGIONERIA GENERALE		
	<i>data di adozione</i>	<i>data di trasmissione alla Direzione Regionale Ragioneria Generale</i>	<i>data di acquisizione al protocollo regionale</i>	<i>data di trasmissione al Co.re.co.co.</i>
ARPA (Agenzia Regionale Protezione Ambientale)	31/03/2025	31/03/2025	31/03/2025	16/05/2025
ARSIAL (Agenzia regionale sviluppo e innovazione Lazio)	17/04/2025	18/04/2025	18/04/2025	11/06/2025
DISCO (Ente regionale per il Diritto allo Studio e la promozione della Conoscenza)	28/03/2025	03/04/2025	03/04/2025	08/05/2025
Ente Parco dei Castelli Romani	09/04/2025	11/04/2025	11/04/2025	23/06/2025
Ente Parco naturale regionale dei Monti Simbruini	28/03/2025	31/03/2025	31/03/2025	30/04/2025
Ente Parco regionale dell'Appia Antica	NON PERVENUTO			
Ente Parco regionale di Bracciano - Martignano	24/03/2025	24/03/2025	24/03/2025	09/06/2025
Ente Parco regionale Riviera Ulisse	14/05/2025	15/05/2025	15/05/2025	23/06/2025
Ente regionale Monti Cimini Riserva Naturale Regionale Lago di Vico	11/04/2025	11/04/2025	14/04/2025	09/06/2025
Ente regionale Parco dei Monti Aurunci	08/04/2025	08/04/2025	09/04/2025	06/06/2025
Ente regionale Parco dei Monti Lucretili	31/03/2025	31/03/2025	01/04/2025	19/05/2025
Ente regionale Parco di Veio	21/03/2025	21/03/2025	21/03/2025	30/04/2025
Ente regionale Parco Monti Ausoni e Lago di Fondi	28/03/2025	28/03/2025	28/03/2025	27/05/2025
Ente regionale Roma Natura	31/03/2025	31/03/2025	01/04/2025	21/05/2025
IRVIT (Istituto Regionale per le Ville Tuscolane)	NON PERVENUTO			
Riserva Naturale Monte Navegna e Monte Cervia	NON PERVENUTO			
Riserva Naturale regionale Nazzano - Tevere Farfa	10/04/2025	10/04/2025	10/04/2025	10/06/2025
Istituto Studi giuridici "Arturo Carlo Jemolo "	11/03/2025	28/03/2025	28/03/2025	27/06/2025

Enti che hanno disatteso la norma

Dalla tabella sopra riportata si evince quali enti sono risultati virtuosi, quali enti hanno trasmesso alla Direzione Regionale Ragioneria Generale i

*"I Rendiconti degli enti e degli organismi strumentali della Regione per l'esercizio finanziario 2024"*

rendiconti oltre il termine del 31 marzo 2025 disposto dall'articolo 52, comma 1, della legge regionale di contabilità n. 11/2020 e quali enti siano formalmente inadempienti.

Il ritardo con cui si approva il rendiconto *“costituisce sintomo di difficoltà ad applicare correttamente la normativa e i principi contabili che disciplinano la materia di riferimento”* (cfr. Corte dei conti, Sezione regionale di controllo Abruzzo, Delibera. n. 99/2022/PRSE; Sezione regionale. di controllo Campania, Delibera n. 74/2020/PRSP) *“atteso che il rendiconto della gestione rappresenta un momento essenziale del processo di pianificazione e di controllo sul quale si articola l'intera gestione dell'ente, in grado di contenere informazioni comparative e di misurare i valori della previsione definitiva confrontandoli con quelli risultanti dalla concreta realizzazione dei programmi e degli indirizzi politici, vale a dire dei risultati, valutandone eventuali scostamenti ed analizzandone le ragioni”* (cfr. sez. reg. di contr. Veneto - Delibera n. 367/2018/PRSE).

### **3.2 I pareri degli organi di revisione contabile sui rendiconti**

L'articolo 11, comma 4, del d.lgs. n. 118/2011, espressione dei principi di coordinamento della finanza pubblica in materia di armonizzazione dei bilanci, detta specifiche prescrizioni in ordine agli allegati che il rendiconto degli enti strumentali della Regione deve obbligatoriamente contenere. La relazione dell'Organo di revisione contabile, da allegare allo schema di rendiconto (articolo 11, comma 4, lettera p, del d.lgs. n. 118/2011), costituisce un ruolo importante per il rispetto del principio di attendibilità e veridicità dei dati di bilancio in chiave sostanziale.

<b>FOCUS</b>
<b><i>LA DISCIPLINA DEL CONTROLLO PREVENTIVO DI REGOLARITÀ AMMINISTRATIVA E CONTABILE</i></b> <b><i>Articolo 20, comma 3, del d.lgs. n. 123 del 30 giugno 2011 (disciplina di rinvio dell'art. 72, comma 2, del d.lgs. n. 118/2011)</i></b> <b><i>Articolo 1 della legge regionale 14 luglio 2014, n. 7</i></b>
<b>Il Comitato regionale di controllo contabile ritiene necessario rilevare, ancora una volta, che la disciplina del controllo preventivo di regolarità amministrativa e contabile, secondo quanto disposto dall'art. 20, comma 3, del d.lgs. n. 123 del 30 giugno 2011 (<i>disciplina di rinvio dell'art. 72, comma 2, del d.lgs. n. 118/2011</i>) dispone <i>“Gli schemi dei bilanci preventivi, delle variazioni ai bilanci preventivi, delle delibere di accertamento dei residui, del conto consuntivo o bilancio d'esercizio sono sottoposti, corredati dalla relazione illustrativa o da analogo documento, <b>almeno quindici giorni prima della data della relativa delibera, all'esame del collegio dei revisori dei conti o sindacale.</b> Il collegio redige</i></b>

apposita relazione da allegare ai predetti schemi, nella quale sono sintetizzati **anche i risultati del controllo svolto durante l'esercizio**".

L'art. 3, comma 7, del d.lgs. n. 123 del 30 giugno 2011 dispone che "Il controllo di regolarità amministrativa e contabile sugli atti adottati dagli enti ed organismi pubblici è svolto dai collegi dei revisori dei conti e sindacali, ai sensi degli articoli 19, e seguenti."

L'art. 19, comma 1, del d.lgs. n. 123 del 30 giugno 2011 dispone che "I collegi dei revisori dei conti e sindacali degli enti ed organismi pubblici, escluse le società, sono costituiti con la nomina disposta da parte della amministrazione vigilante ovvero mediante deliberazioni dei competenti organi degli enti ed organismi, ai sensi delle vigenti disposizioni di legge, statutarie e regolamentari."

Il comma 1 dell'art. 20 del d.lgs. n. 123 del 30 giugno 2011 dispone, infatti, che "I collegi dei revisori dei conti e sindacali presso gli enti ed organismi pubblici, di cui all'articolo 19, vigilano sull'osservanza delle disposizioni di legge, regolamentari e statutarie; provvedono agli altri compiti ad essi demandati dalla normativa vigente, compreso il monitoraggio della spesa pubblica."

**Si ritiene opportuno rappresentare che con l'articolo 1 della legge regionale 14 luglio 2014, n. 7, il legislatore regionale, oltre a disciplinare al comma 2 le attività e i compiti dei revisori contabili delle agenzie e degli enti vigilati, al comma 3 - recependo le disposizioni dell'articolo 20 del decreto legislativo 30 giugno 2011, n. 123, - ha stabilito che "Gli schemi dei bilanci preventivi, delle variazioni ai bilanci preventivi, delle delibere di accertamento dei residui, del rendiconto generale, corredati dalla relazione illustrativa o da analogo documento, sono sottoposti dagli amministratori, almeno quindici giorni prima della data della relativa delibera, all'esame del collegio dei revisori dei conti o del revisore dei conti unico." Peraltro, con nota esplicativa n. 189616/GR/05/17 del 08.04.2015 la competente ex Direzione Bilancio - Area Società controllate ed enti pubblici dipendenti - aveva già inteso fornire agli enti e agli organismi dipendenti della Regione "...opportune interpretazioni in ordine ai comportamenti da tenere per il migliore adempimento dei compiti di controllo come delineati dalla norma regionale".**

A testimonianza del valore che, sotto il profilo di merito, rappresenta il controllo puntuale e temporale da parte degli organi di revisione contabile, si ritiene opportuno evidenziare, per esempio, come nella maggioranza dei pareri espressi sussista **la totale mancanza di verifiche a campione che la legislazione impone (cfr. articolo 1, comma 2, lettera i) e comma 4 della legge regionale 14 luglio 2014, n. 7).**

**Il Comitato regionale di controllo contabile richiama la vigente normativa in tal senso e sarebbe opportuno rendere noti, laddove esercitati, gli esiti analitici e i criteri di campionamento impiegati, elementi quest'ultimi di assoluta rilevanza ai fini di una corretta valutazione delle operazioni, nonché con effetti diretti sulla corretta quantificazione al FCDE dei residui attivi per i quali l'esigibilità**

risulta incerta o dubbia.

L'articolo 1, comma 3, della legge regionale 14 luglio 2014, n. 7, dispone, peraltro, che “*Gli schemi dei bilanci preventivi, delle variazioni ai bilanci preventivi, delle delibere di accertamento dei residui, del rendiconto generale, corredati dalla relazione illustrativa o da analogo documento, sono sottoposti dagli amministratori, almeno quindici giorni prima della data della relativa delibera, all’esame del collegio dei revisori dei conti o del revisore dei conti unico. Il collegio dei revisori o il revisore dei conti unico redigono apposita relazione da allegare ai predetti schemi, nella quale sono sintetizzati anche i risultati del controllo svolto durante l’esercizio. Copia della relazione è inviata immediatamente alla commissione consiliare competente in materia di bilancio e al Comitato regionale di controllo contabile.*”.

Tale disposizione è stata disattesa da tutti gli enti vigilati.

Nella fase istruttoria, la Struttura di supporto al Comitato regionale di controllo contabile, al fine di riscontare la corretta applicazione temporale della disciplina del controllo preventivo, non rinvenendo, in alcuni pareri, la data di acquisizione della proposta di rendiconto da parte del revisore contabile, ha richiesto, in collaborazione con la competente Direzione Regionale Ragioneria Generale, di conoscere la data di trasmissione della documentazione dall’ente al revisore contabile. Si riportano gli enti interessati e i relativi riscontri:

- Ente regionale Roma Natura (*richiesta Co.re.co.co. in data 19/07/2025; riscontro Ente in data 22/07/2025*)
- ARSIAL (*richiesta Co.re.co.co. in data 18/07/2025; riscontro Agenzia in data 23/07/2025*)

Il Comitato regionale di controllo contabile rinnova l’auspicio che la Direzione Regionale Ragioneria Generale - Area Società Controllate ed Enti pubblici dipendenti - richiami, quale amministrazione vigilante, gli enti dipendenti a rispettare quanto disposto dall’articolo 20, comma 3, del d.lgs. 30 giugno 2011, n. 123 (*disciplina di rinvio dell’art. 72, comma 2, del d.lgs. n. 118/2011*) e dall’articolo 1 della legge regionale 14 luglio 2014, n. 7, in merito al preventivo controllo amministrativo - contabile nonché alla attuazione di quanto disciplinato per le attività e i compiti degli organi di revisione degli enti e degli organismi dipendenti della Regione Lazio come già formalizzato con nota esplicativa n. 189616/GR/05/17 del 08.04.2015 e con nota n. 1079102 del 05/09/2025 e, non da ultimo, con nota n. 01079102 del 05/09/2024.

## FOCUS

**ISTITUTO REGIONALE DI STUDI GIURIDICI “Arturo Carlo Jemolo”**

**LA DISCIPLINA DEL CONTROLLO PREVENTIVO DI REGOLARITÀ AMMINISTRATIVA E CONTABILE**

**Articolo 20, comma 3, del d.lgs. n. 123 del 30 giugno 2011 (disciplina di rinvio dell’art. 72, comma 2, del d.lgs. n. 118/2011)**

**Articolo 1 della legge regionale 14 luglio 2014, n. 7**

Con riferimento alla disciplina del controllo preventivo di regolarità amministrativa e contabile disposta dall’articolo 20, comma 3, del d.lgs. n. 123 del 30 giugno 2011 (*disciplina di rinvio dell’art. 72, comma 2, del d.lgs. n. 118/2011*) e dall’articolo 1 della legge regionale 14 luglio 2014, n. 7, il Comitato regionale di controllo contabile, nella fase istruttoria, ha riscontrato che:

- a) il Revisore dei conti dell’Istituto con verbale n. 2 del 13/03/2025 ha rilasciato il parere postumo sul riaccertamento ordinario dei residui attivi e passivi per il rendiconto della gestione 2024 adottato con Decreto Commissariale n. 19 del 03 marzo 2025
- b) il Revisore dei conti dell’Istituto con verbale n. 3 del 26/03/2025 ha rilasciato il parere postumo sul rendiconto della gestione 2024 adottato con Decreto Commissariale n. 20 in data 11/03/2025

**Alla luce di quanto riscontrato si ritiene necessario richiamare l’attenzione del Commissario Straordinario e del Revisore dei conti dell’Istituto in merito alla disciplina del controllo preventivo di regolarità amministrativa e contabile che non contempla l’approvazione provvisoria e la contestuale trasmissione al Revisore dei Conti dei documenti contabili atteso che** il legislatore regionale con l’articolo 1 della legge regionale 14 luglio 2014, n. 7, oltre a disciplinare al comma 2 le attività e i compiti dei revisori contabili delle agenzie e degli enti vigilati, al comma 3 - recependo le disposizioni dell’articolo 20 del decreto legislativo 30 giugno 2011, n. 123, - ha stabilito che **“Gli schemi dei bilanci preventivi, delle variazioni ai bilanci preventivi, delle delibere di accertamento dei residui, del rendiconto generale, corredati dalla relazione illustrativa o da analogo documento, sono sottoposti dagli amministratori, almeno quindici giorni prima della data della relativa delibera, all’esame del collegio dei revisori dei conti o del revisore dei conti unico.”**

## FOCUS

### **ENTE PARCO REGIONALE DEI MONTI SIMBRUINI**

#### **LA DISCIPLINA DEL CONTROLLO PREVENTIVO DI REGOLARITÀ AMMINISTRATIVA E CONTABILE**

**Articolo 20, comma 3, del d.lgs. n. 123 del 30 giugno 2011 (disciplina di rinvio dell'art. 72, comma 2, del d.lgs. n. 118/2011)**

**Articolo 1 della legge regionale 14 luglio 2014, n. 7**

Con riferimento alla disciplina del controllo preventivo di regolarità amministrativa e contabile disposta dall'articolo 20, comma 3, del d.lgs. n. 123 del 30 giugno 2011 (*disciplina di rinvio dell'art. 72, comma 2, del d.lgs. n. 118/2011*) e dall'articolo 1 della legge regionale 14 luglio 2014, n. 7, nella fase istruttoria, è stato riscontrato che:

1. la documentazione contabile del rendiconto 2024, trasmessa dalla Direzione regionale Ragioneria Generale con nota n. 0482300 del 30/04/2025, presentava l'anomalia della mancata espressione del parere del Revisore Unico dei conti sul rendiconto 2024 nonostante che il medesimo Revisore, anche se scaduto l'incarico triennale di cui al decreto Presidente Regione Lazio n. T00040 del 18 marzo 2022, avrebbe, comunque, potuto rilasciare il parere di competenza in regime di *prorogatio* considerato che *l'incarico triennale decorreva dalla data di pubblicazione sul Bollettino Ufficiale della Regione Lazio avvenuta in data 22/03/2022 (cfr. pag. 68 BUR Lazio n. 25 – Ordinario)*
2. a seguito del rilievo formulato dalla Struttura di supporto Co.re.co.co., con nota n. 0551802 del 22/05/2025 - a firma congiunta della Direzione regionale Ragioneria Generale e della Direzione regionale Ambiente, Cambiamenti climatici, Transizione Energetica e Sostenibilità, Parchi – è stato trasmesso all'organo di garanzia consiliare il parere n.06 del 07 maggio 2025 rilasciato dal Revisore Unico dei conti sul Rendiconto 2024
3. con mail del 10/06/2025 la Struttura di supporto Co.re.co.co., ha comunicato alle competenti Direzioni che il parere *de quo* era stato rilasciato dal Revisore Unico dei conti oltre il termine temporale della *prorogatio* di cui all'articolo 3, comma 1, del Decreto-Legge 16 maggio 1994, n. 293 convertito con modificazioni dalla legge 15 luglio 1994, n. 444 con la conseguente applicazione di quanto disposto dall'articolo 6, comma 1 (*Decorso il termine massimo di proroga senza che si sia provveduto alla loro ricostituzione, gli organi amministrativi decadono*) e comma 2 (*Tutti gli atti adottati dagli organi decaduti sono nulli*)

4. con Decreto n. T00089 del 02 luglio 2025, su proposta n. 22230 del 23/06/2025 della Direzione vigilante in materia di Ambiente, il Presidente della Regione Lazio ha nominato il Revisore dei conti unico e il Revisore dei conti supplente dell'Ente Parco naturale regionale dei Monti Simbruini
5. Al fine di non precludere l'attività amministrativa e contabile dell'Ente, la Presidenza del Comitato regionale di controllo contabile, con l'ausilio della Struttura di supporto e con la collaborazione della Direzione regionale Ragioneria Generale, ha chiesto al Parco di inoltrare con la massima sollecitudine il parere del nuovo Revisore dei conti
6. **Alla data della presente relazione, è pervenuto il parere postumo del nuovo Revisore contabile rilasciato con verbale n. 2 del 28 luglio 2025, trasmesso al Co.re.co.co. in pari data con nota n. 0002550 e acquisito al n. 0018633 del 29/07/2025 al protocollo dalla Struttura di supporto all'organo di garanzia consiliare (cfr. agli atti della Struttura di supporto al Comitato)**

**Alla luce di quanto sopra riportato, il Comitato regionale di controllo contabile ritiene necessario evidenziare che la proposta n. 22230 del 23/06/2025 della Direzione vigilante in materia di ambiente (peraltro anche rispetto al termine disposto per la prorogatio) è risultata essere temporalmente tardiva atteso che l'articolo 15 della legge regionale 6 ottobre 1997, 29, recante "Norme in materia di aree naturali protette regionali" recita al comma 3 che "La nomina del revisore dei conti unico è effettuata con decreto del Presidente della Regione entro i trenta giorni antecedenti la scadenza del precedente organo di revisione" e che al comma 5 stabilisce le stesse modalità di nomina del revisore dei conti unico supplente (Articolo 15 della legge regionale n. 29/97 come sostituito dall'articolo 2, comma 15, lettera b), della legge regionale 14 luglio 2014, n. 7).**

**Pertanto, il Comitato regionale di controllo, anche in considerazione di analoghi casi riscontrati nelle varie legislature, ritiene opportuno, in via generale, e per il tramite della Direzione regionale Ragioneria Generale, invitare, le Direzioni competenti per materia che hanno la vigilanza sugli enti e sugli organismi strumentali della Regione Lazio a una tempestiva applicazione, tenendo comunque in debita considerazione il regime di prorogatio, di quanto disposto in ordine alle nomine di cui alla legge regionale n. 7 del 2014 evidenziando il valore che, sotto il profilo di merito, rappresenta il controllo puntuale e temporale da parte dell'organo di revisione contabile.**

La tabella seguente riepiloga l'applicazione di quanto disposto dall'art. 20, comma 3, del d.lgs. n. 123 del 30 giugno 2011 (*disciplina di rinvio dell'art. 72, comma 2, del d.lgs. n. 118/2011*) e dall'articolo 1 della legge regionale 14 luglio 2014, n. 7.

TABELLA RIEPILOGATIVA SUL CONTROLLO PREVENTIVO DI REGOLARITÀ CONTABILE			
ARTICOLO 20, COMMA 3, DEL D.LGS. N. 123 DEL 30 GIUGNO 2011 ( <i>disciplina di rinvio dell'art. 72, comma 2, del d.lgs. n. 118/2011</i> ) E ARTICOLO 1 DELLA LEGGE REGIONALE 14 LUGLIO 2014, N. 7			
RENDICONTO 2024 - ENTI E ORGANISMI STRUMENTALI DELLA REGIONE LAZIO			
ENTE			
	<i>data di trasmissione del rendiconto all'organo di revisione contabile</i>	<i>data rilascio parere da parte dell'organo di revisione contabile</i>	<i>data di adozione del rendiconto</i>
ARPA ( <i>Agenzia Regionale Protezione Ambientale</i> )	13/03/2025	31/03/2025	31/03/2025
ARSIAL ( <i>Agenzia regionale sviluppo e innovazione Lazio</i> )	25/03/2025	16/04/2025	17/04/2025
DISCO ( <i>Ente regionale per il Diritto allo Studio e la promozione della Conoscenza</i> )	18/02/2025	25/03/2025	28/03/2025
Ente Parco dei Castelli Romani	01/04/2025	09/04/2025	09/04/2025
Ente Parco naturale regionale dei Monti Simbruini	REVISORE SCADUTO		
Ente Parco regionale di Bracciano - Martignano	18/03/2025	21/03/2025	24/03/2025
Ente Parco regionale Riviera Ulisse	24/04/2025	14/05/2025	14/05/2025
Ente regionale Monti Cimini Riserva Naturale Regionale Lago di Vico	28/03/2025	11/04/2025	11/04/2025
Ente regionale Parco dei Monti Aurunci	28/03/2025	04/04/2025	08/04/2025
Ente regionale Parco dei Monti Lucretili	18/03/2025	21/03/2025	31/03/2025
Ente regionale Parco di Veio	14/03/2025	20/03/2025	21/03/2025
Ente regionale Parco Monti Ausoni e Lago di Fondi	18/03/2025	28/03/2025	28/03/2025
Ente regionale Roma Natura	29/03/2025	31/03/2025	31/03/2025
Riserva Naturale regionale Nazzano - Tevere Farfa	29/03/2025	09/04/2025	10/04/2025
Istituto Studi giuridici "Arturo Carlo Jemolo "	11/03/2025	26/03/2025	11/03/2025

*L'Ente Parco regionale Riviera di Ulisse, pur rispettando la norma, ha adottato e trasmesso alla Direzione competente Bilancio il rendiconto 2024 oltre il termine del 31/03/2025*

*L'Istituto Jemolo ha adottato il rendiconto 2024 in data 11/03/2025 e acquisito il parere postumo dal Revisore dei conti in data 26/03/2025 (cfr. FOCUS su Jemolo)*

*Enti che hanno disatteso la norma*

*Il Revisore dei Conti ha rilasciato il parere oltre i termini della prorogatio (cfr. FOCUS su Ente)*

***"I Rendiconti degli enti e degli organismi strumentali della Regione per l'esercizio finanziario 2024"***

### 3.3 Il parere di congruità del Revisore dei Conti sul fondo contenzioso

<b>FOCUS</b>
<b>LA VERIFICA DI CONGRUITÀ DELL'ORGANO DI REVISIONE SULL'ENTITÀ DELLE QUOTE ACCANTONATE AL FONDO RISCHI CONTENZIOSO</b>
<p>La verifica dell'organo di revisione sull'entità delle quote accantonate al fondo rischi contenzioso, infatti, non può risolversi nell'enunciazione di un mero giudizio valutativo, ma richiede al contrario un procedimento di apprendimento, frutto cioè di una ricognizione puntuale del contenzioso, che si risolve nella formulazione di una vera e propria attestazione con valore di certezza, come affermato dalla <b><u>Corte dei conti – Sezione regionale di controllo per l'Emilia-Romagna – nella Delibera n. 27/2023/VSG</u></b>. Secondo la Corte, quindi, risulta essenziale procedere ad una costante ricognizione e all'aggiornamento del contenzioso formatosi affinché l'organo di revisione possa attestare la congruità degli accantonamenti.</p> <p>Per quanto attiene alla costituzione e alla quantificazione di detto fondo, il riferimento basilare è rappresentato dal sottoparagrafo lettera h) del paragrafo 5.2. dell'allegato 4/2 del decreto legislativo n. 118 del 2011, ove è previsto che: <i>“Nel caso in cui l'ente, a seguito di contenzioso in cui ha significative probabilità di soccombere, o di sentenza non definitiva e non esecutiva, sia condannato al pagamento di spese, in attesa degli esiti del giudizio, si è in presenza di una obbligazione passiva condizionata al verificarsi di un evento (l'esito del giudizio o del ricorso), con riferimento al quale non è possibile impegnare alcuna spesa. In tale situazione l'ente è tenuto ad accantonare le risorse necessarie per il pagamento degli oneri previsti dalla sentenza, stanziando nell'esercizio le relative spese che, a fine esercizio, incrementeranno il risultato di amministrazione che dovrà essere vincolato alla copertura delle eventuali spese derivanti dalla sentenza definitiva. A tal fine si ritiene necessaria la costituzione di un apposito fondo rischi. Nel caso in cui il contenzioso nasce con riferimento ad una obbligazione già sorta, per la quale è stato già assunto l'impegno, si conserva l'impegno e non si effettua l'accantonamento per la parte già impegnata. L'accantonamento riguarda solo il rischio di maggiori spese legate al contenzioso. In occasione della prima applicazione dei principi applicati della contabilità finanziaria, si provvede alla determinazione dell'accantonamento del fondo rischi spese legali sulla base di una ricognizione del contenzioso esistente a carico dell'ente formatosi negli esercizi precedenti, il cui onere può essere ripartito, in quote uguali, tra gli esercizi considerati nel bilancio di previsione o a prudente valutazione dell'ente, fermo restando l'obbligo di accantonare nel primo esercizio considerato nel bilancio di previsione, il fondo riguardante il nuovo contenzioso formatosi nel corso dell'esercizio precedente (compreso l'esercizio in corso, in caso di esercizio provvisorio). In presenza di contenzioso di importo particolarmente rilevante, l'accantonamento annuale può essere ripartito, in quote uguali, tra gli esercizi considerati nel</i></p>

*bilancio di previsione o a prudente valutazione dell'ente. Gli stanziamenti riguardanti il fondo rischi spese legali accantonato nella spesa degli esercizi successivi al primo, sono destinati ad essere incrementati in occasione dell'approvazione del bilancio di previsione successivo, per tenere conto del nuovo contenzioso formatosi alla data dell'approvazione del bilancio. In occasione dell'approvazione del rendiconto è possibile vincolare una quota del risultato di amministrazione pari alla quota degli accantonamenti riguardanti il fondo rischi spese legali rinviati agli esercizi successivi, liberando in tal modo gli stanziamenti di bilancio riguardanti il fondo rischi spese legali (in quote costanti tra gli accantonamenti stanziati nel bilancio di previsione). [...] **L'organo di revisione dell'ente provvede a verificare la congruità degli accantonamenti**". Sulla base dei principi espressi, la somma accantonata non può dare luogo ad alcun impegno di spesa e deve confluire nel risultato di amministrazione per la copertura delle eventuali spese derivanti da sentenze, a tutela degli equilibri di competenza nell'anno in cui si verificherà l'eventuale soccombenza.*

Sempre la **Sezione regionale di controllo per l'Emilia-Romagna della Corte dei Conti, con Deliberazione n. 151/2023/VSG del 3 ottobre 2023** mette in evidenza che, "... la lettura di detti principi conforma quindi sia gli obblighi dell'Ente, il quale è tenuto a un'attenta ricognizione delle cause pendenti, da formalizzare in un apposito atto deliberativo, **sia gli obblighi dell'Organo di revisione che attesterà la congruità dei relativi accantonamenti**, in particolare nel risultato d'amministrazione a rendiconto, secondo quanto indicato dalla **delibera di Sezione Autonomie n. 14/2017/INPR**".

Si ritiene opportuno rappresentare, altresì, che la **Corte dei Conti, Sezione regionale di controllo per la Campania, con delibera n. 217/2019** (giudizio di parifica sul Rendiconto Generale della Regione Campania esercizi 2017 e 2018), aveva rilevato che, nel caso del giudizio da esprimere sul fondo rischi da parte dell'organo di controllo, la "**verificazione**" (**testuale**) espressamente richiesta dal principio contabile, come in altri casi consimili (cfr. art. 39 R.D.R. n. 1214/1934 in cui la verifica appartiene alla Corte stessa), "**consiste nell'accertamento della conformità al "diritto" della rappresentazione e del calcolo come sopra effettuato e riscontrato**", ossia, la verifica si basa sul raffronto fra l'atto di imputazione al bilancio e i suoi presupposti di diritto.

Altresì, "...il compito dell'organo di controllo non deve limitarsi a un semplice giudizio valutativo, ma deve contenere una analisi puntuale dei singoli contenziosi in essere che sfociano in una attestazione con valore di certezza. Per questo motivo, il revisore deve eseguire periodicamente un monitoraggio del fondo contenzioso, escludendo un controllo a campione. In virtù di ciò, si ritiene opportuno dotarsi di una apposita banca dati o comunque di un sistema di analisi e di stima delle controversie" (**Sezione regionale di controllo Sicilia, delibera n. 6/2019/SS.RR/PARI**).

La necessità di tale adempimento concorre a far in modo che si giunga alla corretta determinazione del risultato d'amministrazione, quale elemento necessario dell'equilibrio di bilancio, al fine di evitare un "*miglioramento in modo fittizio del risultato di amministrazione provocando un indebito incremento della capacità di spesa dell'Ente locale, violando l'equilibrio strutturale del bilancio*" (cfr. Sentenza della Corte costituzionale n. 4/2020).

**Dalle verifiche effettuate nella fase istruttoria, anche per i richiami formulati nelle relazioni del Comitato regionale di controllo contabile e le raccomandazioni contenute nelle note della Direzione regionale Ragioneria Generale sulla tematica in esame, si ritiene di poter valutare positivamente l'osservanza da parte dei Revisori contabili in merito alla attestazione di congruità all'accantonamento del Fondo contenzioso.**

**Soltanto per l'Ente regionale Roma Natura, la Struttura di supporto al Comitato regionale di controllo contabile, non avendo riscontrato l'attestazione di congruità del Revisore contabile in ordine all'accantonamento al Fondo Contenzioso, ha richiesto, con mail del 19/07/2025, per il tramite e con la collaborazione della competente Direzione regionale Ragioneria Generale, la trasmissione della prescritta attestazione, come di seguito riscontrata:**

- **Ente regionale Roma Natura**

*Attestazione Revisore del 21/07/2025 trasmessa dalla Direzione regionale Ragioneria Generale al Co.re.co.co. in data 23/07/2025 (agli atti della Struttura di supporto)*

La tabella seguente riepiloga la situazione riscontrata in sede di istruttoria sui rendiconti 2024 degli enti.

ATTESTAZIONE DI CONGRUITÀ DEL REVISORE DEI CONTI SULL'ACCANTONAMENTO AL FONDO CONTENZIOSO RENDICONTO 2024									
ENTE	RENDICONTO 2024		ATTESTAZIONE DEL REVISORE PRIMA DELL'ADOZIONE DEL RENDICONTO		AUTONOMA ATTESTAZIONE INTEGRATIVA DEL REVISORE	ATTESTAZIONE INTEGRATIVA RICHIESTA DALL'ENTE AL REVISORE		ATTESTAZIONE RICHIESTA DAL CO.RE.CO.CO.	
	data di adozione	importo fondo	SI	NO		data richiesta	rilascio parere	data richiesta	rilascio parere
ARPA	31/03/2025	4.055.902,61	X		-	-	-	-	-
ARSIAL	17/04/2025	4.672.888,89	X		-	-	-	-	-
DISCO	28/03/2025	4.604.055,53	X		-	-	-	-	-
Ente Parco dei Castelli Romani	09/04/2025	583.615,00	X		-	-	-	-	-
<b>Ente Parco naturale regionale dei Monti Simbruini</b>	<b>REVISORE SCADUTO</b>								
Ente Parco regionale di Bracciano - Martignano	24/03/2025	0,00	X		-	-	-	-	-
Ente Parco regionale Riviera Ulisse	14/05/2025	10.000,00	X		-	-	-	-	-
Ente regionale Monti Cimini Riserva Naturale Regionale Lago di Vico	11/04/2025	0,00	X		-	-	-	-	-
Ente regionale Parco dei Monti Aurunci	08/04/2025	0,00	X		-	-	-	-	-
Ente regionale Parco dei Monti Lucretili	31/03/2025	3.754,72	X		-	-	-	-	-
Ente regionale Parco di Veio	21/03/2025	0,00	X		-	-	-	-	-
Ente regionale Parco Monti Ausoni e Lago di Fondi	28/03/2025	0,00	X		-	-	-	-	-
<b>Ente regionale Roma Natura</b>	31/03/2025	125.397,27		X	-	-	-	19/07/2025	21/07/2025
Riserva Naturale regionale Nazzano - Tevere Farfa	10/04/2025	0,00	X		-	-	-	-	-
Istituto Carlo Arturo Jemolo	11/03/2025	430.658,08	X		-	-	-	-	-

Roma Natura ha trasmesso l'attestazione con nota Ente n. 0003151 del 22/07/2025, acquisita il 23/07/2025 al n. 0758147 del protocollo regionale e trasmessa in pari data dalla Direzione regionale Ragioneria Generale al Co.re.co.co.

### 3.4 **L'obbligo di trasmissione alla BDAP (Banca Dati Amministrazioni Pubbliche)**

Dai riscontri effettuati in sede di istruttoria, la Struttura amministrativa di supporto al Comitato regionale di controllo contabile, in ordine agli obblighi di trasmissione alla BDAP (Banca Dati Delle Amministrazioni Pubbliche), giusto decreto del Ministero dell'economia e delle finanze del 12 maggio 2016, emanato in attuazione dell'art. 13 della legge n. 196/2009 e degli articoli 4 e 18 del d.lgs. n. 118/2011, atteso quanto rilevato nelle note della competente Direzione Regionale Ragioneria Generale ha rilevato che non sono stati trasmessi gli esiti da parte dei seguenti enti:

- ARSIAL
- CASTELLI ROMANI
- MONTI CIMINI

- JEMOLO
- MONTI SIMBRUINI

### **3.5 Le attività di riconciliazione delle partite debitorie e creditorie**

L'articolo 11, comma 6, lettera j), del D.lgs. n. 118/2011 e successive modifiche e integrazioni prevede che la relazione sulla gestione, allegata al rendiconto delle amministrazioni pubbliche di cui all'art. 2 del medesimo decreto (regioni ed enti locali) illustri, tra l'altro, *“gli esiti della verifica dei crediti e debiti reciproci con i propri enti strumentali e le società controllate e partecipate. La predetta informativa, asseverata dai rispettivi organi di revisione, evidenzia analiticamente eventuali discordanze e ne fornisce la motivazione; in tal caso l'ente assume senza indugio, e comunque non oltre il termine dell'esercizio finanziario in corso, i provvedimenti necessari ai fini della riconciliazione delle partite debitorie e creditorie.”*.

Sulla predetta norma si è pronunciata la Corte dei conti, Sezione delle autonomie, con deliberazione n. 2/2016 del 19 gennaio 2016, a seguito di apposita questione interpretativa posta dalla Sezione regionale di controllo per la Lombardia, con la deliberazione n. 426/2015/QMIG, ritenendo, in linea di principio di diritto, che la suddetta disposizione *“si conforma a principi di trasparenza e veridicità dei bilanci e mira a salvaguardare gli equilibri di bilancio attenuando il rischio di emersione di passività latenti per gli enti territoriali (...) L'obbligo di asseverazione deve ritenersi posto a carico degli organi di revisione sia degli enti territoriali sia degli organismi controllati/partecipati, per evitare eventuali incongruenze e garantire una piena attendibilità dei rapporti debitori e creditori.”*. Al riguardo, inoltre, la Corte dei conti ha più volte segnalato l'importanza di dare applicazione a una procedura riconciliatoria delle partite debitorie/creditorie in chiave sistematica, anche in quanto la certezza delle reciproche partite debitorie e creditorie rappresenta il punto di partenza per le operazioni di elisione delle partite infragruppo ai fini della redazione del bilancio consolidato.

**Si ritiene opportuno evidenziare che con l'articolo 3, comma 1, lettera d), della legge regionale 29 dicembre 2023, n. 23, è stato inserito l'articolo 53 bis alla legge regionale di contabilità regionale n. 11 del 2020. Tale articolo aggiuntivo, in attuazione dell'articolo 11, comma 6, lettera j), del D.lgs. n. 118/2011, dispone che *“gli organi di revisione degli enti e organismi strumentali effettuano entro e non oltre il 31 marzo di ogni anno l'asseverazione dei crediti e dei debiti alla data del 31 dicembre dell'anno precedente.”***

**Le partite debitorie e creditorie tra Regione Lazio ed Enti relative ai rendiconti 2024, pervenuti alla Struttura di supporto al Comitato regionale di controllo contabile, risultano essere state asseverate e riconciliate dai rispettivi organi di revisione contabile e dal Collegio dei Revisori dei conti della Regione come riscontrabile dalle risultanze riportate nei capitoli riguardanti ogni Ente.**

La tabella seguente mostra, invece, il riepilogo totale delle attività di riconciliazione **dei debiti della Regione e dei crediti degli Enti**.

**In tale riepilogo, come risulta dal Rendiconto 2024 della Regione, è inclusa anche la Riserva Monte Cervia e Monte Navegna nonostante la mancata asseverazione da parte dell'Ente e asseverata soltanto dal Collegio dei Revisori dei conti della Regione (Debiti Regione Lazio pari a euro 561.744,62 come da impegni assunti sul bilancio della Regione Lazio).**

**In tale riepilogo, altresì, come risulta dal Rendiconto 2024 della Regione Lazio, la Regione e IRVIT (Debiti Regione Lazio e Crediti Ente pari a euro 200.000,00 come da impegni assunti sul bilancio della Regione Lazio), hanno proceduto alla asseverazione pur considerando che l'Istituto, alla data della presente proposta, risulta essere inadempiente nella adozione del Rendiconto 2024.**

RENDICONTO 2024 ENTI E ORGANISMI DIPENDENTI					
Debiti REGIONE LAZIO			Crediti ENTI		differenze oggetto di riconciliazioni
<i>impegni presenti nello stock della perenzione</i>	21.471.139,10	+			
<i>impegni assunti sul bilancio della Regione Lazio</i>	129.574.667,77	+			
	151.045.806,87	-	146.319.947,23	=	4.725.859,64

RENDICONTO 2024 ENTI E ORGANISMI DIPENDENTI					
Crediti REGIONE LAZIO		Debiti ENTI			differenze oggetto di riconciliazioni
	+				
172.350,51	-	47.223,31	=		125.127,20

**Per quanto riguarda l'Istituto di Studi giuridici "Arturo Carlo Jemolo", l'attività di riconciliazione si rimanda al Capitolo specifico riguardante l'Ente.**

### 3.6 Analisi dei residui attivi vetusti

<b>FOCUS</b>
<b><i>ESIGIBILITÀ DEL CREDITO NON RISCOSSO</i></b>
<p>Il procedimento del riaccertamento ordinario dei residui è propedeutico nella determinazione del risultato contabile di amministrazione dal quale, per la sua corretta quantificazione, poggia il principio dell'attendibilità del rendiconto.</p> <p>Con il riaccertamento ordinario dei residui si sostanzia la verifica delle ragioni del mantenimento delle poste attive (e passive) del bilancio, attraverso atti di ricognizione e di aggiornamento delle ragioni del credito, specialmente per i residui attivi con anzianità superiore ai cinque anni o che superano il loro naturale tempo di prescrizione per i quali è necessario, anzi doveroso, comprovare, allo stesso tempo, l'esistenza di eventuali atti interruttivi della prescrizione.</p> <p>Al riguardo, la Corte dei conti – Sezione regionale di controllo per la Liguria -, afferma che <i>“il mantenimento nel rendiconto di residui attivi inesigibili o insussistenti è contrario ai fondamentali principi di certezza, veridicità e attendibilità del bilancio. L'attività di riaccertamento dei residui è, difatti, strettamente legata alla quantificazione del risultato di amministrazione e costituisce, da ultimo, un adempimento obbligatorio per legge, caratterizzato da un'azione propulsiva e di coordinamento da parte del responsabile del servizio finanziario che deve coinvolgere tutti i dirigenti/responsabili di servizio, i quali sono tenuti ad attestare chiaramente le ragioni del mantenimento in bilancio di tali poste e, quindi, a motivarne espressamente il mancato stralcio”</i>. (Deliberazione n. 94/2020/PRSP).</p> <p>L'accertamento contabile rappresenta, pertanto, un'operazione di verifica che origina il credito ovvero, figurando il presupposto su cui fondare le successive rilevazioni, la condizione di legittimità circa l'esistenza di un titolo giuridico posto alla base della pretesa del credito medesimo.</p> <p>Per i residui insussistenti e prescritti occorre procedere all'eliminazione definitiva dal conto del bilancio dei residui non assistiti da obbligazione giuridica con una descrizione delle procedure seguite per la realizzazione dei crediti prima della loro estinzione. Sono prescritti i residui attivi per i quali è intervenuta la prescrizione legale del diritto a riscuotere e il responsabile del servizio deve indicare le procedure seguite per conseguire il credito e le ragioni che hanno condotto alla prescrizione. È possibile, quindi, procedere alla cancellazione del residuo attivo trascorsi tre anni dalla scadenza del credito, con contestuale iscrizione al conto del patrimonio. L'elenco è allegato al rendiconto. Ogni perdita di valore, se non adeguatamente motivata, può generare responsabilità.</p>

La Corte dei conti - Sezione regionale di Controllo per la Lombardia - sottolinea, quanto alla gestione dei residui attivi, che *“nonostante il punto 9.1. del principio 4.2. allegato al decreto legislativo 118/2011 non imponga automaticamente la cancellazione dei residui attivi trascorsi tre anni dalla scadenza del credito non riscosso, tuttavia, il mantenimento di quelli più risalenti, anche oltre il termine ordinario di prescrizione, costituisce un’evenienza eccezionale, che deve essere oggetto di adeguata ponderazione da parte dell’Ente”*. La magistratura contabile, peraltro, afferma che l’Ente deve, da una parte, procedere ad un rigoroso monitoraggio dei residui iscritti, verificando, in sede di riaccertamento, le ragioni di mantenimento degli stessi e, dall’altra, porre in essere tutte le misure necessarie per incrementare la capacità di riscossione dei residui iscritti. Il principio di continuità degli esercizi finanziari pubblici impone, secondo i giudici contabili, che ogni rendiconto sia geneticamente collegato alle risultanze dell’esercizio precedente e, quindi, **il permanere di consistenti residui attivi, anche risalenti, riconducibili a ruoli coattivi ancora in riscossione è conseguenza di una scarsa capacità di realizzazione delle entrate accertate** (Delibera 14 aprile 2021 n. 60 PRSE).

Per i residui attivi inesigibili si procede all’eliminazione, motivando l’impossibilità di realizzare il credito, le attività poste in essere per la riscossione e i motivi dell’inesigibilità. I crediti stralciati dal conto del bilancio devono essere elencati in allegato al rendiconto e possono essere mantenuti nello stato patrimoniale coperti dal fondo svalutazione crediti. Per i residui di dubbia esigibilità occorre valutare il grado d’inesigibilità e fare l’accantonamento al Fondo Crediti di Dubbia Esigibilità. Un residuo non divenuto esigibile al 31/12 deve essere immediatamente cancellato e re-imputato all’anno in cui diverrà esigibile. La re-imputazione consiste nell’iscrizione nell’anno in cui giunge a scadenza l’obbligazione, attraverso un incremento della previsione per l’importo re imputato.

La Corte dei conti – Sezione regionale di controllo per il Molise - ha ritenuto di fondamentale importanza il corretto svolgimento delle operazioni di revisione dei residui, concludendo che *“non è sufficiente, per mantenere in bilancio il residuo attivo, che quest’ultimo sia certo, liquido ed esigibile, evidenziando che il responsabile del settore/area finanziario, nella fase di riaccertamento ordinario dei residui attivi (e passivi), è tenuto a verificare se il suo mantenimento non presenti più i requisiti (principio di veridicità) che ne avevano consentito l’iscrizione all’inizio, evitando in tal modo la violazione del principio secondo cui i dati contabili di bilancio devono rappresentare le reali condizioni finanziarie, economiche e patrimoniali degli enti interessati”*. (Deliberazione n. 73/2021/PRSP).

Dalla analisi dei rendiconti degli enti e degli organismi strumentali della Regione, è emersa la presenza di numerosi crediti vetusti mantenuti nel conto del bilancio al termine dell’esercizio 2024. In particolare, a parere della Struttura di supporto al Comitato regionale di controllo contabile, sarebbe opportuno che ogni Ente compia, negli esercizi futuri, operazioni di riaccertamento straordinario dei residui attivi che conducano, nella

fase di riaccertamento ordinario, alla diminuzione del loro stock complessivo in ragione dell'esigenza di rispettare il requisito dell'esigibilità.

## 4. ENTI INADEMPIENTI

### 4.1 Enti inadempienti

**Alla data della presente relazione, per l'espressione del parere da parte del Comitato regionale di controllo contabile, non sono pervenuti i rendiconti 2024 dei seguenti enti:**

- *Ente Parco regionale dell'Appia Antica*
- *Istituto regionale per le Ville Tuscolane*
- *Ente Riserva Naturale dei Monti Navegna e Cervia*

## 5. I RENDICONTI 2023 DEGLI ENTI E DEGLI ORGANISMI DIPENDENTI

### 5.1 Enti esaminati

I rendiconti trasmessi al Comitato regionale di controllo contabile sono stati redatti in conformità al d.lgs. n. 118/2011, come modificato dal d.lgs. n. 126/2014, nonché dai successivi decreti ministeriali di attuazione, e contengono, in allegato, la Nota Integrativa prevista dalla vigente normativa in materia contabile.

La relazione illustra, per sintesi, i rendiconti delle agenzie e degli enti con l'elenco analitico delle quote vincolate e accantonate del risultato di amministrazione al 31 dicembre 2024 che costituisce il valore dell'avanzo di amministrazione da applicare al bilancio di previsione 2025, salvo gli opportuni adeguamenti da operare dopo la certificazione in sede di rendiconto di gestione 2024.

Si ritiene opportuno evidenziare la proficua e costruttiva collaborazione, anche di natura interpretativa, con la Direzione regionale Ragioneria Generale.

**ARPA LAZIO**  
**(Agenzia Regionale Protezione Ambientale)**

Il Direttore generale dell’Agenzia ARPA LAZIO, con deliberazione n. 47 del 31/03/2025, ha approvato il rendiconto per l’esercizio finanziario 2024, acquisita in pari data al n. 0388230 del protocollo regionale.

Il Collegio dei Revisori, dal verbale rilasciato e acquisito dall’Agenzia al protocollo n. 22210 del 31/03/2025, ha espresso parere favorevole all’approvazione del rendiconto per l’esercizio finanziario 2024, sulla documentazione trasmessa dall’Ente con nota n. 17966 in data 13/03/2025.

Il Direttore generale dell’Agenzia ARPA LAZIO, con deliberazione n. 48 del 03/04/2025, ha approvato il Piano degli indicatori e dei risultati attesi del rendiconto per l’esercizio finanziario 2024.

La competente Direzione regionale Ambiente ha espresso parere favorevole con nota n. 0521431 del 14 maggio 2025.

La Direzione Regionale Ragioneria Generale - Area Società Controllate ed Enti pubblici dipendenti - ha verificato formalmente la regolarità contabile del rendiconto esercizio finanziario 2024 con nota prot. n. 0492705 del 06/05/2025.

La Direzione Regionale Ragioneria Generale - Area Società Controllate ed Enti pubblici dipendenti -, a conclusione dell’attività di verifica svolta, ha trasmesso al Comitato regionale di controllo contabile la relativa documentazione con nota n. 0532156 del 16/05/2025, acquisita dalla Struttura di supporto dell’Organo di garanzia consiliare in data 19/05/2025 al n. 0011843 del protocollo.

➤ **BANCA DATI AMMINISTRAZIONI PUBBLICHE**

L’Agenzia, con nota n. 458839 del 4/04/2024, ha adempiuto al prescritto obbligo normativo di trasmissione del Rendiconto 2023 alla Banca Dati Amministrazioni Pubbliche (BDAP).

➤ **ATTIVITÀ DI RICONCILIAZIONE**

Le partite debitorie e creditorie tra Regione Lazio e ARPA Lazio - asseverate dal Collegio dei Revisori Legali dell’Ente e trasmesse con nota n. 23220 del 2 aprile 2025, nota acquisita al protocollo regionale n. 0397777 in pari data, e dal Collegio dei revisori dei conti della Regione Lazio come da allegato C) al verbale n. 10/RL del 16/04/2025, presentano le seguenti risultanze:

DEBITI REGIONE LAZIO	CREDITI AGENZIA
7.379.802,65	7.121.083,08
<b>Differenza oggetto di riconciliazione</b>	<b>258.719,57</b>

L'importo pari a euro a euro 7.379.802,65 è riconducibile a impegni assunti sul bilancio della Regione Lazio.

La differenza evidenziata nel prospetto, pari a euro 258.719,57, è motivata come di seguito indicato:

1. la Regione riporta l'impegno n. 15437/24, di euro 250.000,00, a fronte del quale l'Ente non riporta l'accertamento. La Regione provvederà alla cancellazione di euro 250.000,00 nell'esercizio 2025;
2. la Regione riporta l'impegno n. 46392/23, di euro 4.225,88, a fronte del quale l'Ente non riporta l'accertamento. La Regione provvederà alla cancellazione di euro 4.225,88 nell'esercizio 2025;
3. la Regione riporta l'impegno n. 42426/24, di euro 4.493,69, a fronte del quale l'ente non riporta l'accertamento. La Regione provvederà alla cancellazione di euro 4.493,69 nell'esercizio 2025.

CREDITI REGIONE LAZIO	DEBITI AGENZIA
0,00	0,00
<b>Differenza oggetto di riconciliazione</b>	<b>0,00</b>

➤ **FONDO GARANZIA DEBITI COMMERCIALI (FGDC)**

Il Collegio dei Revisori dei Conti, con verbale n. 2 del 13 febbraio 2025, ha espresso parere favorevole sulla deliberazione n. 21 del 14.02.2025 per la determinazione del Fondo di garanzia debiti commerciali pari a euro 0,00 atteso che nel corso dell'esercizio 2024 sul totale delle fatture ricevute ammontante a euro 13.320.769,73 risulta un debito commerciale residuo scaduto alla fine dell'esercizio 2024 pari a euro 68.024,35, quindi corrispondente ad una percentuale del 0,51% rispetto al fatturato. L'indicatore del ritardo annuale dei pagamenti risulta inferiore a n. 30 giorni e, pertanto, ricorrendo le condizioni di cui alle lettere a) e b) del comma 859 dell'art.1 della L. n. 145/2018 e non ha effettuato l'accantonamento nel bilancio di previsione dell'esercizio 2025.

➤ **ATTESTAZIONE CONGRUITÀ FONDO CONTENZIOSO**

Il Collegio dei Revisori ha attestato la congruità dell'accantonamento al Fondo contenzioso.

➤ **VARIAZIONI DI BILANCIO**

Nel corso dell'esercizio finanziario 2024 sono state adottate, oltre alla deliberazione n. 1 in data 08.01.2024 (aggiornamento del bilancio di previsione 2024-2026 alle variazioni intervenute entro il 30 novembre dell'esercizio 2023, dopo l'approvazione del bilancio di previsione 2024-2026 da parte della Regione) e alla deliberazione n. 85 del 21.05.2024 (assestamento al bilancio di previsione 2024 e del bilancio pluriennale 2024 – 2026), n. 28 deliberazioni e n. 7 determinazioni che hanno riguardato sia variazioni di bilancio di competenza e cassa, tra cui anche compensative, sia l'istituzione di nuovi capitoli di entrata e di spesa in relazione a nuovi o già esistenti progetti di carattere ambientale.

### ➤ **ENTRATE**

Per quanto riguarda le entrate, gli accertamenti ammontano a euro 56.300.942,00 di cui si evidenziano le voci principali:

**Trasferimenti correnti** pari a **euro 38.741.824,38**. Gli accertamenti dei principali aggregati di entrata sono costituiti per il 99,18% (euro 38.425.533,69) da trasferimenti da amministrazioni locali per spese correnti, tra cui il trasferimento ordinario della Regione Lazio all'Agenzia, per lo 0,82% (euro 316.290,69) da trasferimenti correnti da amministrazioni centrali.

**Entrate extratributarie** pari a **euro 5.935.680,79**, costituite per il 51,15% (euro 3.036.022,07) da vendita di beni e servizi e proventi derivanti dalla gestione dei beni, per il 34,57% euro 2.051.937,15) da rimborsi ed altre entrate correnti, per il 9,64% (euro 572.487,53) da proventi per attività di controllo e repressione delle irregolarità e degli illeciti e per il 4,64% (euro 275.234,04) da interessi attivi.

In dettaglio, le voci più consistenti:

- “*vendita di beni e servizi e proventi derivanti dalla gestione dei beni*” (tipologia 100 per euro 3.036.022,07) si riferisce in prevalenza all'attività propria dell'Agenzia, svolta anche in convenzione, in aumento dello 1,53% con una differenza maggiore pari a euro 45.740,24 rispetto all'esercizio 2023 (il dato era di euro 2.990.281,83)
- “*rimborsi e altre entrate correnti*” (tipologia 500 per euro 2.051.937,15) costituiti in prevalenza dai rimborsi ricevuti per spese di personale (euro 636.157,21), dalle entrate per sterilizzazione contabile IVA (*reverse charge*) (euro 139.783,52) previste dal DM 20 maggio 2015, mentre le altre entrate correnti n.a.c. (euro 1.188.669,28) sono costituite innanzitutto dalle somme accertate a fronte della scissione contabile IVA commerciale e promiscua (*split payment*) introdotte con il D.L. n. 50 del 24.04.2017. Le somme accertate per la sterilizzazione contabile IVA (*reverse charge*) e per la scissione contabile IVA (*split payment*) sono corrispondentemente impegnate in uscita sui capitoli di acquisizione dei beni e servizi soggetti all'applicazione.

**Entrate in conto capitale** pari a **euro 4.127.492,14**. L'accertamento è costituito da entrate vincolate regionali derivanti da "Altri trasferimenti in conto capitale da Regioni e province autonome" per il 93,94% (euro 3.877.492,14) tra cui il PNC per interventi di ammodernamento di strutture regionali e il finanziamento per la ristrutturazione della sede di Rieti, mentre per il 6,06% (euro 250.000,00) da "Contributi agli investimenti da Imprese" vincolati alla Convenzione con la Società Giubileo 2025 SpA per l'Intervento 261 "Aggiornamento dei sistemi per le analisi di agenti chimici in emergenza" di cui al DPCM 11.6.2024.

**Anticipazioni da istituto tesoriere/cassiere**

Tale titolo è stato portato a zero, come nell'esercizio 2023, per effetto delle rimesse regionali e della gestione delle disponibilità liquide.

**Entrate per conto terzi e partite di giro** pari a **euro 7.495.944,69**. Il 13,31% delle entrate accertate complessive è costituito dalle entrate per conto terzi e dalle partite di giro. Rispetto all'esercizio finanziario del 2023, le differenze più consistenti sono costituite da: sostanziale mantenimento dei trasferimenti correnti assegnati all'Agenzia dalla Regione Lazio, dalle altre Amministrazioni Locali e dalle Amministrazioni Centrali, anche a fronte di progetti e convenzioni con finanziamento vincolato, che nel 2023 ammontavano a euro 38.930.344,39 rispetto a euro 38.741.824,38 del 2024; aumento del trasferimento in conto capitale di euro 4.127.492,14 nell'esercizio 2024 rispetto a euro 814.591,80 nell'esercizio 2023 per le maggiori attività vincolate.

Complessivamente, nel corso dell'esercizio 2024, sono state accertate entrate per euro 56.300.942,00 e **al netto delle partite di giro** di cui al Titolo 9 "Entrate per conto terzi e partite di giro" (7.495.944,69) per euro 48.804.997,31.

La tabella seguente mostra il confronto delle entrate, distinte per titoli, tra previsione definitive e gestione in conto competenza 2024:

CONFRONTO DELLE ENTRATE TRA PREVISIONI DEFINITIVE E GESTIONE RENDICONTO 2024 IN CONTO COMPETENZA DISTINTE PER TITOLI						
Titolo	Denominazione	Previsioni definitive	Riscossioni in conto competenza	Accertamenti in conto competenza	Maggiori o minori entrate di competenza	Residui attivi da esercizio di competenza
2	Trasferimenti correnti	38.569.827,50	37.015.893,89	38.741.824,38	171.996,88	1.725.930,49
3	Entrate extratributarie	5.641.805,34	4.350.659,65	5.935.680,79	293.875,45	1.585.021,14
4	Entrate in conto capitale	4.099.402,66	0,00	4.127.492,14	28.089,48	4.127.492,14
7	Anticipazioni ricevute da istituto tesoriere/cassiere	3.564.400,00	0,00	0,00	-3.564.400,00	0,00
9	Entrate per conto terzi e partite di giro	9.458.457,32	7.494.280,85	7.495.944,69	-1.962.512,63	1.663,84
<b>TOTALE</b>		<b>61.333.892,82</b>	<b>48.860.834,39</b>	<b>56.300.942,00</b>	<b>-5.032.950,82</b>	<b>7.440.107,61</b>

Complessivamente, nel corso dell'esercizio 2024, sono stati incassati, **al lordo delle partite di giro** di cui al Titolo 9 "*Entrate per conto terzi e partite di giro*" (euro 7.494.280,85), euro **55.364.136,41** (euro 6.503.302,02 in conto residui ed euro 48.860.834,39 in conto competenza) rispetto alle previsioni iniziali di cassa pari a euro 76.118.365,81 (euro 14.784.472,99 in conto residui ed euro 61.333.892,82 in conto competenza) con una minore entrata di cassa pari a **euro -20.754.229,40**.

L'incidenza degli accertamenti di parte corrente sulle previsioni iniziali di parte corrente (*Totale accertamenti primi tre titoli di entrata/ Stanziamenti iniziali di competenza dei primi tre titoli delle Entrate*) è pari al 108,11%.

L'incidenza degli accertamenti di parte corrente sulle previsioni definitive di parte corrente (*Totale accertamenti primi tre titoli di entrata / Stanziamenti definitivi di competenza dei primi tre titoli delle Entrate*) è pari al 101,05%.

L'incidenza degli accertamenti delle entrate proprie sulle previsioni iniziali di parte corrente è pari al 14,36%.

L'incidenza degli accertamenti delle entrate proprie sulle previsioni definitive di parte corrente è pari al 13,43%.

L'incidenza degli incassi correnti sulle previsioni iniziali di parte corrente (*Totale incassi c/competenza e c/residui dei primi tre titoli di entrata / Stanziamenti iniziali di cassa dei primi tre titoli delle Entrate*) è pari al 94,97%.

L'incidenza degli incassi correnti sulle previsioni definitive di parte corrente (*Totale incassi c/competenza e c/residui primi tre titoli di entrata / Stanziamenti definitivi di cassa dei primi tre titoli delle Entrate*) è pari al 81,34%.

### ➤ **SPESE**

Per quanto riguarda le spese, il totale degli impegni ammonta a euro 56.084.105,23, di cui:

#### **TITOLO 1 – SPESE CORRENTI pari a euro 44.044.987,32**

##### ➤ **Macro aggregato "Redditi di lavoro dipendente"** pari a euro 39.976.061,18.

La spesa complessiva di euro 26.551.583,36 (pari al 47,34 % del totale complessivo delle spese impegnate) riguarda la spesa per il personale, di cui retribuzioni lorde per l'importo di euro 20.896.289,44 (78,70%) e contributi sociali a carico dell'ente per l'importo di euro 5.655.293,92 (21,30%). Tale aumento di spesa nell'anno 2024 è stato dato dal rinnovo del CCNL triennio 2019-2021 Area Sanità in data 23 gennaio 2024 e dell'Area PTA funzioni locali in data 16 luglio 2024. La spesa del personale si attesta superiore rispetto all'anno 2023 (il valore era pari a euro 25.706.286,97), in aumento di euro 845.296,39, pari al 3,29%, rispetto all'esercizio precedente.

##### ➤ **Macro aggregato "Imposte e tasse a carico dell'ente"** pari a euro 2.152.899,51, corrispondente al 3,84% del totale delle spese impegnate.

Rispetto all'anno 2023 (il valore era pari a euro 2.087.393,84) l'andamento è sostanzialmente in linea con un lieve aumento di euro 65.505,67, pari al 3,14%.

- **Macro aggregato “Acquisto di beni e servizi”** di euro 10.573.653,35, pari al 18,85% del totale complessivo delle spese impegnate. Rispetto all'anno 2023 (il valore era pari a euro 10.354.945,39) si rileva che la spesa è lievemente aumentata di euro 218.707,96, pari al 2,11%.
- **Macro aggregato “Interessi passivi”** pari a euro 29.832,10 con un decremento degli impegni di spesa rispetto all'esercizio 2023 (il valore era pari a euro 42.355,75) per minori interessi di mora per ritardati pagamenti.
- **Macro aggregato “Rimborsi e poste correttive delle entrate”** di euro 193.906,13  
La spesa è pari allo 0,35% del totale della spesa e rappresenta rimborsi per personale in comando per euro 120.000,00 e rimborsi di parte corrente di somme non dovute o incassate in eccesso pari a euro 73.906,13 rispetto al 2023 di euro che era pari a euro 132.215,56.
- **Macro aggregato “Altre spese correnti”** di euro 4.543.112,87 è pari all' 8,10% delle spese impegnate. Rispetto all'esercizio 2023 (pari a euro 1.652.863,67) l'incremento di euro 2.890.249,20 nel 2024 è dovuto al risarcimento del danno a fronte dell'esecuzione della sentenza n. 303/2023 del 27.06.2023, emessa dal Tribunale di Rieti all'esito del giudizio RG n. 371/2018, con utilizzo delle somme accantonate nel Fondo contenzioso.

## **TITOLO 2 – SPESE IN CONTO CAPITALE pari a euro 4.543.173,22**

- **Macro aggregato “Investimenti fissi lordi”** riporta impegni per un ammontare di euro 4.543.173,22 pari al 8,10% del totale degli impegni dell'esercizio. Rispetto all'esercizio 2023 (il valore era pari a euro 3.811.862,97) la spesa in conto capitale è aumentata per complessivi euro 731.310,25, pari ad una percentuale del 19,19%, a seguito soprattutto di una maggiore spesa per software e per incarichi professionali. Nello specifico la principale voce di spesa è costituita dai beni materiali (euro 3.814.133,55), con un aumento rispetto al 2023 (il valore era pari a euro 3.601.976,52) di euro 212.157,03, pari al 5,89%. Tra i beni immateriali, la spesa per software di euro 557.340,71 è aumentata rispetto al precedente esercizio (il valore era pari a euro 205.812,45) per euro 351.528,26, in seguito di nuovo software e a nuovi sviluppi software e manutenzione evolutiva dei software già in uso, coerentemente a quanto contenuto e programmato con il PIAO e alle richieste pervenute dalle strutture dell'Agenzia.

## **TITOLO 5 - ANTICIPAZIONI DA ISTITUTO TESORIERE/CASSIERE**

Si rileva l'azzeramento dell'impegnato.

**TITOLO 7 – SPESE PER CONTO TERZI E PARTITE DI GIRO pari a euro 7.495.944,69**

Le uscite per conto terzi e partite di giro per euro 13,37% del totale delle spese impegnate.

Rispetto all'esercizio 2023 (il valore era pari a euro 6.938.436,53) la voce è aumentata di euro 557.508,16 per una percentuale pari all'8,09%; tale aumento è stato determinato dall'adeguamento degli emolumenti stipendiali come riportato al Macro aggregato "Redditi di lavoro dipendente".

La tabella seguente mostra il confronto delle spese, distinte per titoli, tra previsione definitive e gestione in conto competenza 2024:

CONFRONTO DELLE SPESE TRA PREVISIONI DEFINITIVE E GESTIONE RENDICONTO 2024 IN CONTO COMPETENZA DISTINTE PER TITOLI						
Titolo	Denominazione	Previsioni definitive in conto competenza	Pagamenti in conto competenza	Impegni in conto competenza	Economie di competenza	Residui passivi da esercizio di competenza
1	Spese correnti	49.082.131,39	39.798.692,48	44.044.987,32	3.310.241,89	4.246.294,84
2	Spese in conto capitale	13.780.775,82	3.800.681,99	4.543.173,22	1.519.383,37	742.491,23
5	Chiusura anticipazioni ricevute da istituto tesoriere/cassiere	3.564.400,00	0,00	0,00	3.564.400,00	0,00
7	Uscite per conto terzi e partite di giro	9.458.457,32	7.395.913,20	7.495.944,69	1.962.512,63	100.031,49
<b>TOTALE</b>		<b>75.885.764,53</b>	<b>50.995.287,67</b>	<b>56.084.105,23</b>	<b>10.356.537,89</b>	<b>5.088.817,56</b>

La tabella seguente mostra il totale dei pagamenti distinti per titoli in conto residui e in conto competenza:

USCITE PER TITOLI IN CONTO RESIDUI E IN CONTO COMPETENZA ESERCIZIO FINANZIARIO 2024				
Titolo	Denominazione	Pagamenti in conto residui	Pagamenti in conto competenza	Totale pagamenti
1	Spese correnti	3.639.997,25	39.798.692,48	43.438.689,73
2	Spese in conto capitale	471.707,86	3.800.681,99	4.272.389,85
5	Chiusura Anticipazioni ricevute da istituto tesoriere/cassiere	0,00	0,00	0,00
7	Uscite per conto terzi e partite di giro	6.288,99	7.395.913,20	7.402.202,19
<b>TOTALE</b>		<b>4.117.994,10</b>	<b>50.995.287,67</b>	<b>55.113.281,77</b>

**L'incidenza delle spese rigide (ripiano disavanzo, personale e debito) su entrate correnti è pari al 63,62%.**

➤ **IL SALDO DELLA GESTIONE DI COMPETENZA**

La tabella seguente mostra il saldo finale della gestione di competenza tra entrate (accertamenti) e spese (impegni) suddivise per Titoli al netto del Fondo Pluriennale Vincolato:

Entrate. Saldo della Gestione		
TITOLO	DENOMINAZIONE	Accertamenti
2	<i>Trasferimenti correnti</i>	38.741.824,38
3	<i>Entrate extratributarie</i>	5.935.680,79
4	<i>Entrate in conto capitale</i>	4.127.492,14
5	<i>Entrate da riduzione di attività finanziarie</i>	0,00
6	<i>Accensione prestiti</i>	0,00
7	<i>Anticipazioni da istituto tesoriere/cassiere</i>	0,00
9	<i>Entrate per conto terzi e partite di giro</i>	7.495.944,69
	<b>TOTALE TITOLI</b>	<b>56.300.942,00</b>
Spese. Saldo della gestione		
TITOLO	DENOMINAZIONE	Impegni
1	<i>Spese correnti</i>	44.044.987,32
2	<i>Spese in conto capitale</i>	4.543.173,22
3	<i>Spese per incremento di attività finanziarie</i>	0,00
4	<i>Rimborso prestiti</i>	0,00
5	<i>Chiusura/anticipazioni ricevute da Istituto tesoriere/cassiere</i>	0,00
7	<i>Spese per conto terzi e partite di giro varie</i>	7.495.944,69
	<b>TOTALE TITOLI</b>	<b>56.084.105,23</b>
	<b>SALDO DELLA GESTIONE DI COMPETENZA</b>	<b>216.836,77</b>

La tabella seguente mostra il saldo finale della gestione di competenza tra entrate (accertamenti) e spese (impegni) suddivise per Titoli al lordo del Fondo Pluriennale Vincolato:

Entrate. Saldo della Gestione al lordo del FPV		
	<b>TOTALE TITOLI ACCERTAMENTI</b>	<b>56.300.942,00</b>
	<b>FONDO PLURIENNALE VINCOLATO PER SPESE CORRENTI</b>	<b>1.556.868,23</b>
	<b>FONDO PLURIENNALE VINCOLATO PER SPESE IN CONTO CAPITALE</b>	<b>6.905.952,48</b>
	<b>FONDO PLURIENNALE VINCOLATO PER INCREMENTO DI ATTIVITÀ FINANZIARIE</b>	<b>0,00</b>
	<b>TOTALE</b>	<b>64.763.762,71</b>
Spese. Saldo della Gestione al lordo del FPV		
	<b>TOTALE TITOLI IMPEGNI</b>	<b>56.084.105,23</b>
	<b>FONDO PLURIENNALE VINCOLATO</b>	<b>9.445.121,41</b>
	<b>TOTALE</b>	<b>65.529.226,64</b>
<b>SALDO DELLA GESTIONE DI COMPETENZA AL LORDO DEL FPV</b>		<b>-765.463,93</b>

### ➤ **LA GESTIONE DEI RESIDUI**

Con deliberazione n. 33 del 13.03.2025 è stato effettuato il riaccertamento ordinario dei residui attivi e passivi e la variazione del fondo pluriennale vincolato dell'esercizio finanziario 2025 a seguito del riaccertamento ordinario dei residui attivi e passivi dell'esercizio 2024.

Il Fondo pluriennale vincolato ammonta a euro 9.445.121,41 pari agli impegni di competenza dell'esercizio 2024 annullati e re-imputati nell'esercizio in cui le obbligazioni giuridiche giungono a scadenza. Detto fondo è comprensivo del riaccertamento dei residui passivi di cui alla suddetta deliberazione n. 33 del 13.03.2025

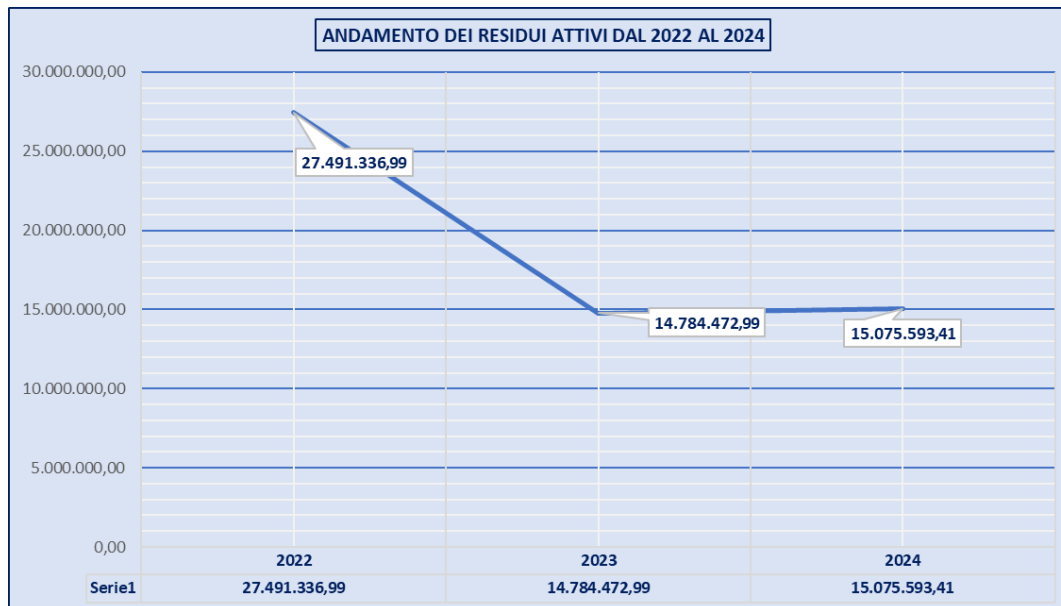
Il totale dei **Residui Attivi al 31.12.2024** ammonta a euro 15.075.593,41 (euro 7.635.485,80 derivanti da esercizi precedenti ed euro 7.440.107,61 derivanti dall'esercizio di competenza) con un aumento di euro 291.120,42, pari allo 1,97%, rispetto ai residui attivi di fine esercizio 2023 che mostrava un valore pari a euro 14.784.472,99.

L'Agenzia ha effettuato cancellati residui attivi per un importo complessivo di euro 645.685,17.

Con deliberazione n. 6 del 16.01.2025, l'Agenzia ha chiuso le partite attive per le quali è stata verificata l'impossibilità della riscossione per euro 5.553,67 a fronte di fallimenti chiusi.

Si evidenzia che per i residui attivi derivanti dall'esercizio 2024 pari a euro 7.440.107,61 sono stati incassati alla data del 31/12 in conti postali e bancari in attesa del Riversamento nel conto di tesoreria principale euro 443.620,13 come riportato nel prospetto dello Stato Patrimoniale Attivo (Attivo Circolante/Disponibilità liquide/Altri depositi bancari e postali).

Il grafico seguente mostra l'andamento dei residui attivi nel triennio 2022/2024.



I residui attivi di nuova formazione sono pari a euro 7.440.107,61 al lordo delle partite di giro (euro 1.663,84) e pari a euro 7.438.443,77 al netto delle partite di giro.

L'incidenza dei nuovi residui attivi di parte corrente sullo stock dei residui attivi correnti è pari al 31,25%.

L'incidenza dei nuovi residui attivi in c/capitale sullo stock dei residui attivi in conto capitale è pari al 92,17%.

L'incidenza dei nuovi residui attivi per riduzione di attività finanziarie sullo stock dei residui attivi per incremento di attività finanziarie al 31 dicembre è pari allo 0,00%.

**La tabella seguente mostra la gestione dei residui attivi provenienti da esercizi precedenti**, dalla quale si evince che il totale dei residui attivi provenienti da esercizi precedenti pari a euro 7.635.485,80 è allocato:

- al Titolo 2 - Trasferimenti correnti pari a euro 3.751.479,92 (*Tipologia 101: Trasferimenti correnti da Amministrazioni pubbliche per euro 3.740.565,92; Tipologia 105: Trasferimenti correnti dalla UE e dal Resto del Mondo per euro 10.914,00*)
- al Titolo 3 - Entrate extratributarie pari a euro 3.533.392,04 (*Tipologia 100: Vendita di beni e servizi e proventi derivanti dalla gestione per euro 3.285.536,85; Tipologia 500: Rimborsi e altre entrate correnti 247.855,19*)
- al Titolo 4 - Entrate in conto capitale pari a euro 350.613,84 (*Tipologia 200: Contributi agli investimenti per euro 350.613,84*)

Entrate. Gestione dei residui attivi provenienti da esercizi precedenti									
TITOLO	DENOMINAZIONE	Residui attivi al 01/1/2024 (rs)	Insussistenze registrate nel corso dell'esercizio	Riaccertamento Residui (r)	Maggiori incassi	Residui attivi dopo il riaccertamento e=a+b+c+d	Riscossioni in conto Residui (rr)	% riscossioni su residui riaccertati	residui provenienti da esercizi precedenti (ep=e-r)
		a	b	c	d	e	f	g=f/e	h=e-f
2	<i>Trasferimenti correnti</i>	8.087.202,13	0,00	-570.836,63	0,00	7.516.365,50	3.764.885,50	50,09	3.751.480,00
3	<i>Entrate extratributarie</i>	5.432.349,06	0,00	-70.292,66	0,00	5.362.056,40	1.828.664,36	34,10	3.533.392,04
4	<i>Entrate in conto capitale</i>	1.264.591,80	0,00	-4.225,80	0,00	1.260.366,00	909.752,08	72,18	350.613,92
5	<i>Entrate da riduzione di attività finanziarie</i>	0,00	0,00	0,00	0,00	0,00	0,00	0,00	0,00
6	<i>Accensione prestiti</i>	0,00	0,00	0,00	0,00	0,00	0,00	0,00	0,00
7	<i>Anticipazioni da istituto tesoriere/cassiere</i>	0,00	0,00	0,00	0,00	0,00	0,00	0,00	0,00
9	<i>Entrate per conto terzi e partite di giro</i>	330,00	0,00	-330,00	0,00	0,00	0,00	0,00	0,00
	<b>TOTALE TITOLI</b>	<b>14.784.472,99</b>	<b>0,00</b>	<b>-645.685,09</b>	<b>0,00</b>	<b>14.138.787,90</b>	<b>6.503.301,94</b>	<b>156,37</b>	<b>7.635.485,96</b>

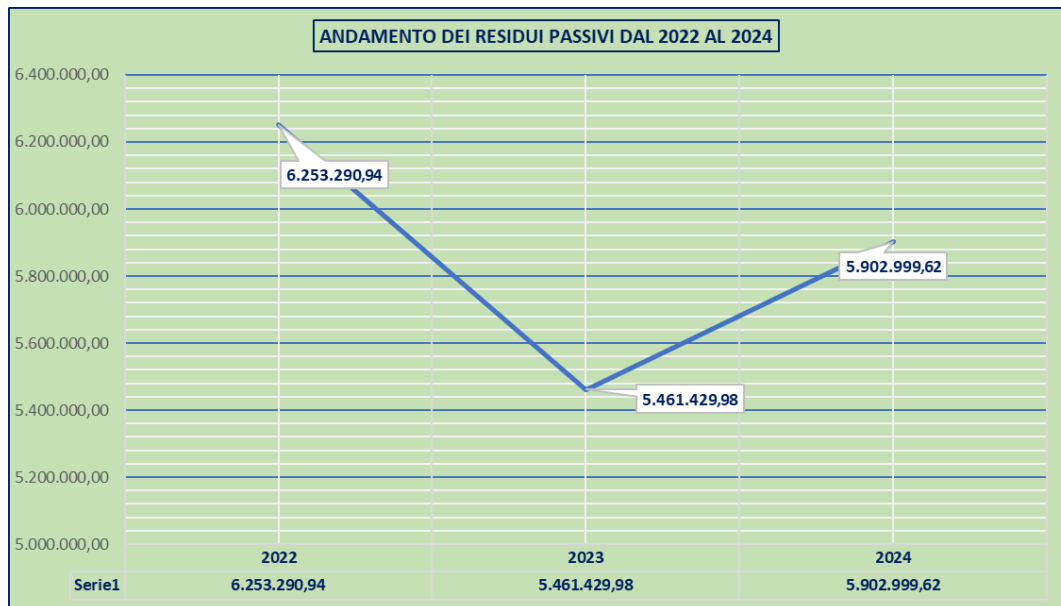
Con riferimento ai residui derivanti da entrate per vendita di beni e servizi e proventi derivanti dalla gestione dei beni ammontante al 01.01.2024 ad un totale di euro 4.681.802,30, si evidenzia che il dato finale al 31.12.2024, relativo ai medesimi crediti ancora aperti in contabilità, rileva un residuo complessivo di euro 3.285.536,85.

Il totale **Residui Passivi al 31.12.2024**, da riportare nell'esercizio 2025, è pari a complessivi euro 5.902.999,62 di cui euro 5.088.817,56 di parte corrente ed euro 814.182,06 derivanti da esercizi precedenti.

Il totale dei residui passivi pari a euro 5.902.999,62 rileva un incremento di euro 441,569,64 pari allo 8,08% rispetto al totale dei residui passivi dell'esercizio finanziario 2023 che ammontava a euro 5.461.429,98.

Sono stati eliminati residui passivi insussistenti pari a euro 529.253,82,

Il grafico seguente mostra l'andamento dei residui passivi nel triennio 2022/2024.



L'incidenza dei nuovi residui passivi di parte corrente sullo stock dei residui passivi correnti è pari all'84,39%.

L'incidenza dei nuovi residui passivi in c/capitale sullo stock dei residui passivi in conto capitale è pari al 96,61%.

L'incidenza dei nuovi residui passivi per incremento di attività finanziarie sullo stock dei residui passivi per incremento di attività finanziarie al 31 dicembre è pari allo 0,00%.

**La tabella seguente mostra la gestione dei residui passivi provenienti da esercizi precedenti**, dalla quale si evince che il totale dei residui passivi provenienti da esercizi precedenti, pari a euro 814.182,06, è allocato principalmente al Titolo 1 - Spese correnti pari a euro 785.209,24.

Spese. Gestione dei residui passivi provenienti da esercizi precedenti								
TITOLO	DENOMINAZIONE	Residui passivi al 01/1/2024 (rs)	Disimpegni registrati nel corso dell'esercizio	Disimpegni registrati con riaccertamento	Residui passivi dopo il riaccertamento d=a-b-c	Pagamenti in c/residui	% pagamenti su residui riaccertati	residui provenienti da esercizi precedenti (ep=e-r)
		a	b	c	d	e	f=e/d	g=d-e
1	<i>Spese correnti</i>	4.819.394,27	0,00	-394.187,78	4.425.206,49	3.639.997,25	82,26	785.209,24
2	<i>Spese in conto capitale</i>	603.662,33	0,00	-105.900,65	497.761,68	471.707,86	94,77	26.053,82
3	<i>Spese per incremento di attività finanziarie</i>	0,00	0,00	0,00	0,00	0,00	0,00	0,00
4	<i>Rimborso di prestiti</i>	0,00	0,00	0,00	0,00	0,00	0,00	0,00
5	<i>Chiusura/anticipazioni ricevute da Istituto tesoriere/cassiere</i>	0,00	0,00	0,00	0,00	0,00	0,00	0,00
7	<i>Spese per conto terzi e partite di giro varie</i>	38.373,38	0,00	-29.165,39	9.207,99	6.288,99	68,30	2.919,00
	<b>TOTALE TITOLI</b>	<b>5.461.429,98</b>	<b>0,00</b>	<b>-529.253,82</b>	<b>4.932.176,16</b>	<b>4.117.994,10</b>	<b>83,49</b>	<b>814.182,06</b>

### ➤ LA CASSA

A inizio esercizio finanziario 2024, il fondo cassa dell'Ente ammontava a euro 21.999.789,27. Nel corso dell'esercizio l'Ente ha incassato euro 55.364.136,41 (in conto residui euro 6.503.302,02 e in conto competenza euro 48.860.834,39) ed effettuato pagamenti per euro 55.113.281,77 (in conto residui euro 4.117.994,10 e in conto competenza euro 50.995.287,67). A fine esercizio 2024 il fondo cassa ammonta a euro 22.250.643,91 e concorda con le risultanze del conto del Tesoriere.

Inoltre, ai sensi del DM del 25.07.2023, le giacenze postali ancora da riversare nel conto di tesoreria principale ammontano a euro 443.620,13 e sono relative a residui attivi già incassati alla data del 31.12.2024 come riportato nel prospetto dello Stato Patrimoniale Attivo (Attivo Circolante/Disponibilità liquide/Altri depositi bancari e postali).

La tabella seguente mostra la gestione di cassa in entrata e in uscita in conto residui e in conto competenza suddivisa per titoli e il saldo finale per titoli e al netto delle partite di giro:

Entrate. Gestione di cassa			
TITOLO	DENOMINAZIONE	Totale riscossioni in conto residui e competenza	Entrate partite di giro/riscossione in conto residui e competenza
1	<i>Entrate correnti di natura tributaria, contributiva e perequativa</i>	0,00	0,00
2	<i>Trasferimenti correnti</i>	40.780.779,47	0,00
3	<i>Entrate extratributarie</i>	6.179.324,01	0,00
4	<i>Entrate in conto capitale</i>	909.752,08	0,00
5	<i>Entrate da riduzione di attività finanziarie</i>	0,00	0,00
6	<i>Accensione prestiti</i>	0,00	0,00
7	<i>Anticipazioni da istituto tesoriere/cassiere</i>	0,00	0,00
9	<i>Entrate per conto terzi e partite di giro</i>	7.494.280,85	7.494.280,85
	<b>TOTALE TITOLI</b>	<b>55.364.136,41</b>	<b>7.494.280,85</b>
	<i>Totale titoli al netto delle partite di giro</i>	<b>47.869.855,56</b>	
Spese. Gestione di cassa			
TITOLO	DENOMINAZIONE	Totale pagamenti in conto residui e in conto competenza	Uscite partite di giro/riscossione in conto residui e competenza
1	<i>Spese correnti</i>	43.438.689,73	0,00
2	<i>Spese in conto capitale</i>	4.272.389,85	0,00
3	<i>Spese per incremento di attività finanziarie</i>	0,00	0,00
4	<i>Rimborso prestiti</i>	0,00	0,00
5	<i>Chiusura/anticipazioni ricevute da Istituto tesoriere/cassiere</i>	0,00	0,00
7	<i>Spese per conto terzi e partite di giro varie</i>	7.402.202,19	7.402.202,19
	<b>TOTALE TITOLI</b>	<b>55.113.281,77</b>	<b>7.402.202,19</b>
	<i>Totale titoli al netto delle partite di giro</i>	<b>47.711.079,58</b>	
	<b>Totale titoli</b>	<b>250.854,64</b>	
	<i>Totale titoli al netto delle partite di giro</i>	<b>158.775,98</b>	

### ➤ **GESTIONE ECONOMICO – PATRIMONIALE**

Il Conto Economico espone, al netto delle imposte pari a euro 1.671.623,02 (con un incremento di euro 102.225,72 rispetto all'esercizio 2023 che mostrava un importo pari a euro 1.569.397,30), **un utile d'esercizio pari a euro -1.258.228,20**, riconducibile per **euro -1.423.397,54** alla gestione operativa rispetto agli omologhi dati del 2023 che mostravano rispettivamente un utile di esercizio pari a euro 745.853,97 e alla gestione operativa pari a euro 1.384.619,01.

### ➤ **STATO PATRIMONIALE ATTIVO**

Le **immobilizzazioni immateriali** sono state iscritte al costo di affidamento dell'incarico e sono relative a manutenzione straordinaria su beni di terzi, incarichi professionali per la realizzazione di investimenti e spese di investimento per beni immateriali e mostrano un valore di euro **678.792,93** al netto delle quote di ammortamento.

<b>Movimenti delle immobilizzazioni immateriali 2023/2024</b>	
<i>Valori espressi in euro</i>	
<b>Saldo al 31/12/2023</b>	<b>734.283,27</b>
<b>Saldo al 31/12/2024</b>	<b>678.792,93</b>

Le **immobilizzazioni materiali** sono state iscritte al costo di acquisto e sono relative a forniture di automezzi, mobili e arredi, impianti e macchinari, attrezzature, macchine per ufficio, hardware, altri beni materiali e beni immobili come terreni, immobilizzazioni materiali in corso e mostrano un valore complessivo di euro **52.592.228,63** al netto delle quote di ammortamento.

<b>Movimenti delle immobilizzazioni materiali 2023/2024</b>	
<i>Valori espressi in euro</i>	
<b>Saldo al 31/12/2023</b>	<b>51.913.841,89</b>
<b>Saldo al 31/12/2024</b>	<b>52.592.228,63</b>

La tabella seguente espone i totali delle immobilizzazioni relativi agli esercizi 2023 e 2024. Si rileva un **incremento dello 1,18%** nell'esercizio 2024 rispetto all'omologo dato dell'esercizio finanziario 2023:

<b>Totale delle immobilizzazioni</b>		<b>Variazione %</b>
<i>Valori espressi in euro</i>		
<b>Saldo al 31/12/2023</b>	<b>52.648.125,16</b>	<b>-</b>
<b>Saldo al 31/12/2024</b>	<b>53.271.021,56</b>	<b>1,18%</b>

L'**attivo circolante** dello stato patrimoniale attivo espone un valore pari a euro 32.738.723,49. Rispetto all'omologo dato dell'esercizio finanziario 2023 che ammontava a euro 32.253.559,50, nell'esercizio 2024 l'attivo circolante rileva un **incremento dello 1,50%**

La voce "**Rimanenze**" di cui lettera C) dell'Attivo Circolante dello Stato Patrimoniale Attivo espone un valore pari a euro **411.927,47** e riguarda le giacenze di magazzino (materie prime, secondarie e di consumo; semilavorati; prodotti in corso di lavorazione; prodotti finiti; lavori in corso su

ordinazione) sono state valutate al costo di acquisto, diminuito di eventuali sconti, aumentato dell'IVA e di eventuali spese accessorie (art. 2426, n. 9, Codice civile).

L'importo totale dei **Ratei e Risconti** dello Stato Patrimoniale Attivo espone un valore pari a euro 0,00 (riferito a costi di competenza dell'esercizio successivo) uguale all'omologo dato dell'esercizio finanziario 2023.

Il **Totale dello Stato Patrimoniale Attivo** espone il valore di euro 86.009.745,05 (pareggia con il totale dello Stato Patrimoniale Passivo). Rispetto all'omologo dato dell'esercizio 2023, che ammontava a euro 84.901.684,66, rileva un incremento pari allo 1,30%.

### ➤ **STATO PATRIMONIALE PASSIVO**

Il valore del **patrimonio netto**, dato dalla differenza tra le attività e le passività di bilancio in grado di esprimere la capacità dell'Agenzia di soddisfare i creditori e le obbligazioni, è esposto alla lettera A) dello Stato Patrimoniale Passivo.

Il patrimonio netto dell'Agenzia al 31 dicembre 2024, esposto nello Stato Patrimoniale Passivo, è pari a euro 64.674.705,01 rispetto al dato di euro 65.932.933,21 al 31 dicembre 2023 con un decremento dello 1,90%. Incide prevalentemente su tale incremento la Voce III "***Risultato economico dell'esercizio***" che espone un **valore di euro -1.258.228,20** rispetto all'esercizio finanziario 2023 che ammontava a euro **745.853,97**.

Il valore dei **Fondi per rischi ed oneri**, accantonati dall'Ente, di cui alla lettera B) dello Stato Patrimoniale Passivo ammonta a euro **10.667.197,77** con un **decremento del 12,46%** rispetto all'omologo dato dell'esercizio finanziario 2023 che ammontava a euro 12.185.890,71.

Il totale dei **Debiti**, iscritti nello Stato Patrimoniale Passivo in quanto corrispondenti a obbligazioni giuridiche perfezionate esigibili per le quali il servizio è stato reso o è avvenuto lo scambio dei beni esposto, mostra un valore di euro 5.593.410,56 (in aumento rispetto al dato del 2023 che mostrava un valore pari a euro 5.547.437,87) di cui il dato più rilevante è quello della voce "***Debiti verso fornitori***" per euro 3.578.191,09 (in aumento rispetto al dato del 2023 che mostrava un valore pari a euro 3.451.706,03).

Il totale dei **Ratei e risconti** (voce "***Risconti passivi***") espone un valore pari a **euro 5.074.431,71** rispetto all'omologo dato dell'esercizio finanziario 2023 che ammontava a euro **1.235.422,87**, con un **incremento del 310,74%**.

Il **Totale dello Stato Patrimoniale Passivo** espone il valore di euro 86.009.745,05 (pareggia con il totale dello Stato Patrimoniale Attivo Rispetto all'omologo dato dell'esercizio 2023, che ammontava a euro 84.901.684,66, rileva un incremento pari allo 1,30%.

### ➤ **RISULTATO DI AMMINISTRAZIONE**

Con deliberazione n. 9 del 22.01.2025 “*Aggiornamento del risultato di amministrazione presunto dell'esercizio 2024. Preconsuntivo - parte vincolata*”, a cui il Collegio dei revisori ha dato parere favorevole con il verbale n. 2 del 13.02.2025, è stato verificato l'importo delle quote vincolate del risultato di amministrazione dell'anno precedente sulla base di un preconsuntivo relativo alle entrate e alle spese vincolate e adottato l'aggiornamento dell'allegato al bilancio di previsione di cui all'articolo 11, comma 3, lettera a) “*il prospetto esplicativo del presunto risultato di amministrazione*”.

L'esercizio finanziario 2024 chiude con risultato di amministrazione di euro 21.978.116,29, al netto del fondo pluriennale vincolato di euro 9.445.121,41, di cui:

- euro 15.751.591,07 la parte accantonata
- euro 6.226.525,22 la parte vincolata
- euro 0,00 la parte disponibile

#### **PARTE ACCANTONATA**

- ✓ Fondo crediti di dubbia esigibilità euro 5.084.393,30
- ✓ Fondo contenzioso euro 4.055.902,61
- ✓ Altri accantonamenti pari a euro 6.611.295,16 distinti in: Fondo arretrati contrattuali euro 1.731.106,83; Fondo rischi rincari euro 700.000,00; Fondo rischi sicurezza informatica euro 450.000,00; Fondo rischi lavori edili straordinari di messa in sicurezza euro 2.799.105,84; Fondo rischi hardware euro 531.082,49; Fondo rischi sostituzione attrezzature euro 400.000,00.

#### **PARTE VINCOLATA**

- ✓ Fondi vincolati da riportare euro 6.226.525,22 (vincoli derivanti da leggi e da principi contabili: euro 1.850.887,13; vincoli derivanti da trasferimenti: euro 4.329.401,32; vincoli formalmente attribuiti dall'ente: euro 46.236,77).

### ➤ **EQUILIBRI DI BILANCIO**

- **RISULTATO DI COMPETENZA DI PARTE CORRENTE** pari a euro 5.517.553,89

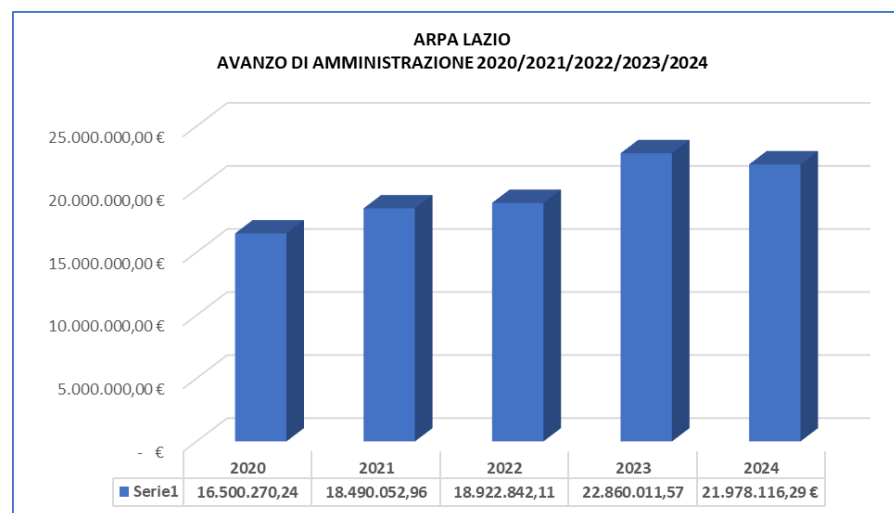
- **EQUILIBRIO DI BILANCIO DI PARTE CORRENTE** pari a euro 3.187.420,51
- **EQUILIBRIO COMPLESSIVO DI PARTE CORRENTE** pari a euro 1.250.406,91
- **RISULTATO DI COMPETENZA IN C/CAPITALE** pari a euro -193.966,82
- **EQUILIBRIO DI BILANCIO IN C/CAPITALE** pari a euro -1.170.262,91
- **EQUILIBRIO COMPLESSIVO IN C/CAPITALE** pari a euro -1.551.345,40

**RISULTATO DI COMPETENZA (5.517.553,89 + -193.966,82) euro 5.323.587,07**

**EQUILIBRIO DI BILANCIO (3.187.420,51 + -1.170.262,91) euro 2.017.157,60**

**EQUILIBRIO COMPLESSIVO (1.250.406,91 + -1.551.345,40) -300.938,49**

Il grafico seguente mostra il risultato di amministrazione ARPA Lazio nel quinquennio 2020/2024:



Le seguenti tabelle mostrano il prospetto e la composizione del risultato di amministrazione:

***“I Rendiconti degli enti e degli organismi strumentali della Regione per l’esercizio finanziario 2024”***

**ARPA LAZIO**

Delibera del Direttore generale n. 47 del 31/03/2025

PROSPETTO DIMOSTRATIVO DEL RISULTATO DI AMMINISTRAZIONE		GESTIONE		
		RESIDUI	COMPETENZA	TOTALE
Fondo cassa al 1° gennaio 2024				21.999.789,27
RISCOSSIONI	(+)	6.503.302,02	48.860.834,39	55.364.136,41
PAGAMENTI	(-)	4.117.994,10	50.995.287,67	55.113.281,77
SALDO DI CASSA AL 31 DICEMBRE	(=)			22.250.643,91
PAGAMENTI per azioni esecutive non regolarizzate al 31 dicembre	(-)			
FONDO DI CASSA AL 31 DICEMBRE 2024	(=)			22.250.643,91
RESIDUI ATTIVI	(+)	7.635.485,80	7.440.107,61	15.075.593,41
<i>di cui residui attivi incassati alla data del 31/12 in conto postali e bancari in attesa del riversamento nel conto di tesoreria principale</i>				443.620,13
<i>di cui derivati da accertamenti di tributi effettuati sulla base della stima del dipartimento delle finanze</i>				0,00
RESIDUI PASSIVI	(-)	814.182,06	5.088.817,56	5.902.999,62
FONDO PLURIENNALE VINCOLATO PER SPESE CORRENTI	(-)			1.726.902,18
FONDO PLURIENNALE VINCOLATO PER SPESE IN CONTO CAPITALE	(-)			7.718.219,23
FONDO PLURIENNALE VINCOLATO PER INCREMENTO DI ATTIVITA' FINANZIARIE	(-)			
<b>RISULTATO DI AMMINISTRAZIONE AL 31 DICEMBRE 2024 (A)</b>	<b>(=)</b>			<b>21.978.116,29</b>

**Composizione del risultato di amministrazione al 31 dicembre 2024:**

<b>Parte accantonata</b>				
Fondo crediti di dubbia esigibilità al 31/12/2024				5.084.393,30
Accantonamento residui perenti al 31/12/2024				0,00
Fondo anticipazioni liquidità				0,00
Fondo perdite società partecipate				0,00
Fondo contenzioso				4.055.902,61
Altri accantonamenti				6.611.295,16
			<b>Totale parte accantonata (B)</b>	<b>15.751.591,07</b>
<b>Parte vincolata</b>				
Vincoli derivanti da leggi e dai principi contabili				1.850.887,13
Vincoli derivanti da trasferimenti				4.329.401,32
Vincoli derivanti dalla contrazione di mutui				0,00
Vincoli formalmente attribuiti dall'ente				46.236,77
Altri vincoli				0,00
			<b>Totale parte vincolata (C)</b>	<b>6.226.525,22</b>
<b>Parte destinata agli investimenti</b>				<b>0,00</b>
			<b>Totale parte destinata agli investimenti (D)</b>	<b>0,00</b>
			<b>Totale parte disponibile (E=A-B-C-D)</b>	<b>0,00</b>
Se E è negativo, tale importo è iscritto tra le spese del bilancio di previsione come disavanzo da ripianare				

**QUADRO GENERALE RIASSUNTIVO**

ENTRATE	ACCERTAMENTI	INCASSI	SPESE	IMPEGNI	PAGAMENTI
Fondo di cassa all'inizio dell'esercizio		21.999.789,27			
Utilizzo avanzo di amministrazione	6.089.051,00		Disavanzo di amministrazione	0,00	
di cui utilizzo fondo anticipazioni di liquidità	0,00				
Fondo pluriennale vincolato di parte corrente	1.556.868,23		Disavanzo derivante da debito autorizzato e non contratto ripianato con accensione di prestiti	0,00	
Fondo pluriennale vincolato in c/capitale	6.905.952,48				
di cui fondo pluriennale vincolato in c/capitale finanziato da debito	0,00				
<b>Titolo 1</b> - Entrate correnti di natura tributaria, contributiva e perequativa	0,00	0,00	<b>Titolo 1</b> - Spese correnti	44.044.987,32	43.438.689,73
<b>Titolo 2</b> - Trasferimenti correnti	38.741.824,38	40.780.779,47	Fondo pluriennale vincolato di parte corrente	1.726.902,18	
<b>Titolo 3</b> - Entrate extratributarie	5.935.680,79	6.179.324,01	<b>Titolo 2</b> - Spese in conto capitale	4.543.173,22	4.272.389,85
<b>Titolo 4</b> - Entrate in conto capitale	4.127.492,14	909.752,08	Fondo pluriennale vincolato in c/capitale	7.718.219,23	
			di cui fondo pluriennale vincolato in c/capitale finanziato da debito	0,00	
<b>Titolo 5</b> - Entrate da riduzione di attività finanziarie	0,00	0,00	<b>Titolo 3</b> - Spese per incremento di attività finanziarie	0,00	0,00
<b>Totale entrate finali.....</b>	<b>48.804.997,31</b>	<b>47.869.855,56</b>	<b>Totale spese finali.....</b>	<b>58.033.281,95</b>	<b>47.711.079,58</b>
<b>Titolo 6</b> - Accensione di prestiti	0,00	0,00	<b>Titolo 4</b> - Rimborso di prestiti	0,00	0,00
<b>Titolo 7</b> - Anticipazioni da istituto tesoriere/cassiere	0,00	0,00	Fondo anticipazione di liquidità <b>Titolo 5</b> - Chiusura Anticipazioni da istituto tesoriere/cassiere	0,00	0,00
<b>Titolo 9</b> - Entrate per conto di terzi e partite di giro	7.495.944,69	7.494.280,85	<b>Titolo 7</b> - Spese per conto terzi e partite di giro	7.495.944,69	7.402.202,19
<b>Totale entrate dell'esercizio</b>	<b>56.300.942,00</b>	<b>55.364.136,41</b>	<b>Totale spese dell'esercizio</b>	<b>65.529.226,64</b>	<b>55.113.281,77</b>
<b>TOTALE COMPLESSIVO ENTRATE</b>	<b>70.852.813,71</b>	<b>77.363.925,68</b>	<b>TOTALE COMPLESSIVO SPESE</b>	<b>65.529.226,64</b>	<b>55.113.281,77</b>
<b>DISAVANZO DELL'ESERCIZIO</b>			<b>AVANZO DI COMPETENZA/FONDO DI CASSA</b>	<b>5.323.587,07</b>	<b>22.250.643,91</b>
<b>TOTALE A PAREGGIO</b>	<b>70.852.813,71</b>	<b>77.363.925,68</b>	<b>TOTALE A PAREGGIO</b>	<b>70.852.813,71</b>	<b>77.363.925,68</b>

**“I Rendiconti degli enti e degli organismi strumentali della Regione per l'esercizio finanziario 2024”**

<b>GESTIONE DEL BILANCIO</b>	
a) Avanzo di competenza (+) /Disavanzo di competenza (-)	5.323.587,07
b) Risorse accantonate stanziare nel bilancio dell'esercizio 2023 (+)	0,00
c) Risorse vincolate nel bilancio (+)	3.306.429,47
<b>d) Equilibrio di bilancio (d=a-b-c)</b>	<b>2.017.157,60</b>
<b>GESTIONE DEGLI ACCANTONAMENTI IN SEDE DI RENDICONTO</b>	
d) Equilibrio di bilancio (+)/(-)	2.017.157,60
e) Variazione accantonamenti effettuata in sede di rendiconto (+)/(-)	2.318.096,09
<b>f) Equilibrio complessivo (f=d-e)</b>	<b>-300.938,49</b>

L'Equilibrio complessivo negativo da DANC non determina la formazione del disavanzo di amministrazione da DANC in quanto è compensato dal risultato positivo della gestione dei residui o dall'utilizzo di fatto del risultato di amministrazione libero non applicato al bilancio.

All'equilibrio di bilancio si sommano le variazioni (in più o in meno) degli accantonamenti a vario titolo effettuati in sede di rendiconto nel rispetto del principio della prudenza e a fronte di eventi verificatisi dopo la chiusura dell'esercizio a cui si riferisce il rendiconto, ovvero dopo il termine ultimo per adottare variazioni di bilancio.

Tale importo è dato dal totale della colonna d) dell'allegato a/1 "*Elenco analitico delle risorse accantonate nel risultato di amministrazione*", sempre al netto dell'accantonamento al Fondo anticipazioni di liquidità, qualora questo sia già stato considerato ai fini della determinazione del risultato di competenza.

Il totale della colonna d) rileva, ai fini della determinazione dell'Equilibrio complessivo, quale componente positivo o negativo a seconda del suo segno (+/-). Eventuali maggiori accantonamenti disposti in sede di rendiconto, infatti, a fronte di una quota stanziata in sede di previsione/variazione insufficiente, incide negativamente sull'equilibrio complessivo.

Dall'analisi dei dati dell'allegato a/1 "*Elenco analitico delle risorse accantonate nel risultato di amministrazione*" del Rendiconto 2024 dell'Agenzia, l'importo della colonna d) peggiora l'equilibrio complessivo per un importo pari a euro (*minus*) - 300.938,49.

Tale accantonamento iniziale insufficiente motiva, a parere del Comitato regionale di controllo contabile, una ridotta capacità di incassare i propri crediti.

**ARSIAL**  
**(Agenzia Regionale per lo Sviluppo e l'Innovazione dell'Agricoltura del Lazio)**

Il Commissario straordinario dell'Agenzia Regionale per lo Sviluppo e l'Innovazione dell'Agricoltura del Lazio (ARSIAL), con deliberazione n. 52 del 17/04/2025, ha approvato il rendiconto 2024, trasmessa dall'Ente con nota n. 0005541 del 18/04/2025 e acquisita agli atti regionali in pari data al n. 0458183 di protocollo.

Il Commissario straordinario dell'Agenzia Regionale per lo Sviluppo e l'Innovazione dell'Agricoltura del Lazio (ARSIAL), con deliberazione n. 53 del 23/04/2025, ha approvato "*Piano degli indicatori e dei risultati attesi di bilancio – Rendiconto 2024*", trasmessa dall'Ente con nota n. 0005655 del 23/04/2025 e acquisita agli atti regionali in data 24/04/2025 al n. 0466639 di protocollo.

Il Collegio dei Revisori con verbale del 16/04/2025, acquisito dall'Ente al protocollo n.1126 del 17.04.2025, ha espresso parere favorevole all'approvazione del rendiconto per l'esercizio finanziario 2024, sulla documentazione trasmessa dall'Ente in data 25/03/2025.

La competente Direzione regionale Agricoltura, Sovranità alimentare, Caccia e Pesca, Foreste ha espresso parere favorevole con nota n. 0615249 in data 11/06/2025.

La Direzione Regionale Ragioneria Generale - Area Società Controllate ed Enti pubblici dipendenti - ha verificato formalmente la regolarità contabile del rendiconto esercizio finanziario 2024 con nota n. 0600869 del 06/06/2025.

La Direzione Regionale Ragioneria Generale - Area Società Controllate ed Enti pubblici dipendenti -, a conclusione dell'attività di verifica svolta, ha trasmesso al Comitato regionale di controllo contabile la relativa documentazione con nota n. 0617475 in data 11/06/2025, acquisita dalla Struttura di supporto dell'Organo di garanzia consiliare.

➤ **BANCA DATI AMMINISTRAZIONI PUBBLICHE**

L'Agenzia ha adempiuto, con esito positivo, al prescritto obbligo normativo di trasmissione del Rendiconto 2023 alla Banca Dati Amministrazioni Pubbliche (BDAP).

➤ **ATTIVITÀ DI RICONCILIAZIONE**

Le partite debitorie e creditorie tra Regione Lazio e ARSIAL - asseverate dal Collegio dei Revisori dell'Ente con nota acquisita al protocollo regionale n. 406762 del 4 aprile 2025 e dal Collegio dei Revisori dei conti della Regione Lazio come da allegato C) al verbale n. 10/RL del 16/04/2025,

presentano le seguenti risultanze:

DEBITI REGIONE LAZIO	CREDITI AGENZIA
11.313.370,93	10.892.109,13
<b>Differenza oggetto di riconciliazione</b>	<b>421.261,80</b>

L'importo pari a euro 11.313.370,93, riguardante i debiti della Regione Lazio, è formato:

- per euro 217.261,80 da impegni presenti nello stock della perenzione;
- per euro 11.096.109,13 da impegni assunti sul bilancio della Regione Lazio.

La differenza oggetto di riconciliazione, pari a 421.261,80, è riconciliata come di seguito indicato:

1. la Regione ha l'impegno 49981/23 di euro 90.000,00 a fronte del quale l'Ente riporta un accertamento di euro 65.000,00. La Regione provvederà alla cancellazione di euro 25.000,00 nell'esercizio 2025;
2. la Regione riporta l'impegno 41278/08 di euro 217.261,80 a fronte del quale l'ente non riporta nessun accertamento. La Regione provvederà alla cancellazione di euro 217.261,80 nell'esercizio 2025;
3. la Regione riporta impegni nn. 49335/24 di euro 20.000,00 – 49344/24 di euro 5.000,00 – 64321/24 di euro 50.000,00 – 65377/24 di euro 54.000,00 e 68127/24 di euro 50.000,00, a fronte dei quali l'ente riconosce i crediti e dichiara che li accerterà nel 2025.

CREDITI REGIONE LAZIO	DEBITI AGENZIA
3.431,49	17.672,61
<b>Differenza oggetto di riconciliazione</b>	<b>14.241,12</b>

La differenza oggetto di riconciliazione, pari a euro 14.241,12, è motivata come di seguito indicato:

1. l'Ente riporta un impegno di euro 1.645,67 riguardanti personale comandato. Sono in corso verifiche con la Direzione Personale - Area trattamento economico (nota protocollo 230628 del 24 febbraio 2025);
2. l'Ente riporta impegni per un totale di euro 16.026,94 riguardanti cessioni immobili. Con determina G03936/2025 è stato assunto l'accertamento;
3. la Regione riporta un credito di euro 753,15 (accertamento n. 3239/24). L'ente dichiara di aver pagato questo importo con mandato n. 399 del 2024 (sono in corso verifiche da parte della direzione Ragioneria Generale);

4. La Regione riporta un credito di euro 2.678,34 (accertamento n. 3238/24). L'ARSIAL, dopo attente verifiche, nell'asseverazione 2024 ha dichiarato che si tratta di una quota Irap. Essendo il creditore l'Agenzia delle Entrate, la Regione nel 2025 provvederà ad annullare l'accertamento.

Il disallineamento risulta riconciliato.

➤ **FONDO GARANZIA DEBITI COMMERCIALI (FGDC)**

L'Ente è risultato non essere soggetto, per l'anno 2024, all'obbligo di accantonamento del fondo garanzia debiti commerciali.

➤ **ATTESTAZIONE CONGRUITÀ FONDO CONTENZIOSO**

Il Collegio dei Revisori dei conti nel verbale del 16/04/2025, richiamando anche la propria nota n. 803 del 24/03/2025, ha attestato la congruità dell'accantonamento al Fondo contenzioso.

➤ **VARIAZIONI DI BILANCIO**

Nel corso dell'esercizio finanziario 2024 sono state adottate n. 21 deliberazioni che hanno riguardato variazioni di bilancio di competenza e cassa.

➤ **ENTRATE**

Il Titolo 2 "**Trasferimenti correnti**" mostra una previsione definitiva di cassa pari a euro 34.743.751,69 (somma dei residui attivi al 01/01/2024 per euro 12.124.353,19 e delle previsioni definitive di competenza per euro 22.619.398,50) a fronte delle riscossioni pari a euro 19.155.058,76 (somma delle riscossioni dei residui attivi per euro 6.330.887,22 e delle riscossioni in conto competenza per euro 12.824.171,54) con una minore entrata di cassa pari a **euro -15.588.692,93**.

Gli accertamenti in conto competenza sono stati pari a euro 22.101.850,87 rispetto alle previsioni di competenza per euro 22.619.398,50, attestando una minore entrata di competenza pari a **euro - 517.547,63**.

Il Titolo 3 "**Entrate extratributarie**" mostra una previsione definitiva di cassa pari a euro 6.325.404,99 (residui attivi al 01/01/2024 per euro 676.407,04 e delle previsioni definitive di competenza per euro 5.586.897,50) a fronte delle riscossioni pari a euro 4.978.866,63 (somma delle riscossioni dei residui attivi per euro 42.414,98 e delle riscossioni in conto competenza per euro 4.936.451,65) con una minore entrata di cassa pari a **euro - 1.346.538,36**.

Gli accertamenti in conto competenza sono stati pari a euro 5.545.247,14 rispetto alle previsioni di competenza per euro 5.586.897,50, attestando una minore entrata in conto competenza pari a **euro - 41.650,36**.

Il Titolo 4 “**Entrate in c/capitale**” mostra una previsione definitiva di cassa pari a euro 2.700.000,00 (somma dei residui attivi al 01/01/2024 per euro 0,00 e delle previsioni definitive di competenza per euro 2.700.000,00) a fronte delle riscossioni pari a euro 35.623,87 (somma delle riscossioni dei residui attivi per euro 0,00 e delle riscossioni in conto competenza per euro 35.623,87) con una minore entrata di cassa pari a **euro - 2.664.376,13**. Gli accertamenti in conto competenza sono stati pari a euro 235.623,87 rispetto al valore delle previsioni di competenza pari a euro 2.700.000,00, attestando una minore entrata in conto competenza pari a **euro - 2.464.376,13**.

Il Titolo 5: “**Entrate da riduzione di attività finanziarie**” è azzerato rispetto al rendiconto 2023.

Il Titolo 7 “**Anticipazioni da istituto tesoriere/cassiere**” non è stato attivato.

Il Titolo 9 “**Entrate per conto terzi e partite di giro**” mostra una previsione definitiva di cassa pari a euro 15.029.940,99 (somma dei residui attivi al 01/01/2024 per euro 1.327.940,99 e delle previsioni definitive di competenza per euro 13.702.000,00) a fronte delle riscossioni pari a euro 4.234.094,70 (somma delle riscossioni dei residui attivi per euro 378.456,23 e delle riscossioni in conto competenza per euro 3.855.638,47) con una minore entrata di cassa pari a **euro - 10.795.846,29**.

Gli accertamenti in conto competenza sono stati pari a euro 4.978.495,04 rispetto al valore delle previsioni di competenza pari a euro 13.702.000,00, attestando una minore entrata in conto competenza pari a **euro -8.723.504,96**.

La tabella seguente mostra il confronto delle entrate, distinte per titoli, tra previsione definitive e gestione in conto competenza 2024:

CONFRONTO DELLE ENTRATE TRA PREVISIONI DEFINITIVE E GESTIONE RENDICONTO 2024 IN CONTO COMPETENZA DISTINTE PER TITOLI						
Titolo	Denominazione	Previsioni definitive	Riscossioni in conto competenza	Accertamenti in conto competenza	Maggiori o minori entrate di competenza	Residui attivi da esercizio di competenza
2	Trasferimenti correnti	22.619.398,50	12.824.171,54	22.101.850,87	-517.547,63	9.277.679,33
3	Entrate extratributarie	5.586.897,50	4.936.451,65	5.545.247,14	-41.650,36	608.795,49
4	Entrate in conto capitale	2.700.000,00	35.623,87	235.623,87	-2.464.376,13	200.000,00
5	Entrate da riduzione di attività finanziarie	0,00	0,00	0,00	0,00	0,00
7	Anticipazioni ricevute da istituto tesoriere/cassiere	0,00	0,00	0,00	0,00	0,00
9	Entrate per conto terzi e partite di giro	13.702.000,00	3.855.638,47	4.978.495,04	-8.723.504,96	1.122.856,57
<b>TOTALE</b>		<b>44.608.296,00</b>	<b>21.651.885,53</b>	<b>32.861.216,92</b>	<b>-11.747.079,08</b>	<b>11.209.331,39</b>

Complessivamente, nel corso dell'esercizio 2024, sono stati incassati, **al lordo delle partite di giro** di cui al Titolo 9 "*Entrate per conto terzi e partite di giro*" (euro 4.234.094,70), euro **28.403.643,96** (euro 6.751.758,43 in conto residui ed euro 21.651.885,53 in conto competenza) rispetto alle previsioni iniziali di cassa pari a euro 58.799.097,67 (euro 14.128.701,22 in conto residui ed euro 44.608.296,00 in conto competenza) con una minore entrata di cassa pari a **euro -30.395.453,71**

L'incidenza degli accertamenti di parte corrente sulle previsioni iniziali di parte corrente (*Totale accertamenti primi tre titoli di entrata/ Stanziamenti iniziali di competenza dei primi tre titoli delle Entrate*) è pari al 132,86%.

L'incidenza degli accertamenti di parte corrente sulle previsioni definitive di parte corrente (*Totale accertamenti primi tre titoli di entrata / Stanziamenti definitivi di competenza dei primi tre titoli delle Entrate*) è pari al 98,02%.

L'incidenza degli accertamenti delle entrate proprie sulle previsioni iniziali di parte corrente è pari al 26,55%.

L'incidenza degli accertamenti delle entrate proprie sulle previsioni definitive di parte corrente è pari al 19,66%.

L'incidenza degli incassi correnti sulle previsioni iniziali di parte corrente (*Totale incassi c/competenza e c/residui dei primi tre titoli di entrata / Stanziamenti iniziali di cassa dei primi tre titoli delle Entrate*) è pari al 115,98%.

L'incidenza degli incassi correnti sulle previsioni definitive di parte corrente (*Totale incassi c/competenza e c/residui primi tre titoli di entrata / Stanziamenti definitivi di cassa dei primi tre titoli delle Entrate*) è pari a 85,56%.

### ➤ **SPESE**

Per quanto riguarda le spese, gli impegni ammontano a euro 32.018.232,81, di cui:

**TITOLO 1 – SPESE CORRENTI pari a euro 25.962.912,51**, così distinte:

- **Macro aggregato "Redditi di lavoro dipendente"** pari a euro 7.890.371,51.
- **Macro aggregato "Imposte e tasse a carico dell'ente"** sono pari a euro 2.145.710,52.
- **Macro aggregato "Acquisto di beni e servizi"** di euro 10.439.265,91.
- **Macro aggregato "Trasferimenti"** di euro 5.390.099,06.
- **Macro aggregato "Interessi passivi"** di euro 157,77
- **Macro aggregato "Rimborsi e poste correttive delle entrate"** riporta impegni di spesa per euro 20.056,05.
- **Macro aggregato "Altre spese correnti"** di euro 77.251,69.

Sul **Macro aggregato “Trasferimenti”**, per impegni pari a euro 5.390.099,06, vengono imputati tutti gli impegni di spesa assunti dall’Agenzia per l’erogazione di somme a terzi soggetti beneficiari a titolo gratuito ovvero in assenza di una controprestazione. Tale macroaggregato riguarda, principalmente, trasferimenti a favore dei Comuni e delle Imprese, rispettivamente per importi pari a 2.039.331,43 euro e pari a 3.189.012,29 euro. La percentuale dell’impegnato rispetto alla previsione definitiva (euro 6.716.593,96) è dello 80,25%.

A seguito degli impegni pari a euro 5.390.099,06 sono stati pagati nell’esercizio 2024 euro 4.183.325,68 di cui euro 2.177.289,06 in conto competenza ed euro 2.006.036,62 in conto residui.

**TITOLO 2 – SPESE IN CONTO CAPITALE pari a euro 1.076.825,26**, così distinte:

- **Macro aggregato “Investimenti fissi lordi”** riporta impegni per un ammontare di euro 1.059.013,32.
- **Macro aggregato “Altri trasferimenti in conto capitale”** riporta impegni per un ammontare di euro 17.811,94.

L’importo impegnato nei confronti di Regione Lazio per le cessioni del patrimonio immobiliare effettuate nel 2024 ammonta a euro 17.811,94, di cui 15.628,80 euro per vendite nell’anno 2024 ed euro 2.182,93 per importi rateali versati nello stesso anno, a fronte di vendite relative ad annualità precedenti. La percentuale di spettanza dovuta a Regione Lazio, per proventi incassati nell’anno 2023 per vendite eseguite negli anni precedenti e oggetto di piani di ammortamento, è stata calcolata secondo disposizione delle normative regionali: art. 23 della Legge regionale n. 4 del 28 aprile 2006, modificata dalla L.R. 9/2010 art. 2 comma 69, successivamente modificato dall’art. 19, comma 3 della Legge Regionale n. 1 del 27 febbraio 2020, modifica con l’art. 110, comma 1, della Legge Regionale n. 14 dell’11 agosto 2021, secondo cui, a far data da agosto 2021, la percentuale di spettanza degli introiti derivanti dalle alienazioni immobiliari è individuata nel 50% dell’importo incassato (l’ulteriore 50% viene incassato dall’Agenzia).

**TITOLO 7 – SPESE PER CONTO TERZI E PARTITE DI GIRO, impegni pari a euro 4.978.495,04.**

Dalla analisi dei dati forniti, si rileva che il 23,79% degli impegni di spesa definitivamente assunti di parte corrente è assorbita dal fattore produttivo del lavoro dipendente e l’8,2% da Imposte e tasse. Solamente questi due fattori produttivi assorbono il 32% circa dell’intera spesa corrente, il 39,68% viene assorbita da Acquisto di Beni e Prestazioni di Servizio

Dei 32.018.232,81 euro di risorse complessivamente impegnate nel corso del 2024, la quota parte di spese correnti impegnate a fronte del funzionamento dell’Agenzia ammonta a 25.962.912,51 euro e rappresenta l’81% circa del totale spese correnti.

La tabella seguente mostra il confronto delle spese, distinte per titoli, tra previsione definitive e gestione in conto competenza 2024:

CONFRONTO DELLE SPESE TRA PREVISIONI DEFINITIVE E GESTIONE RENDICONTO 2024 IN CONTO COMPETENZA DISTINTE PER TITOLI						
Titolo	Denominazione	Previsioni definitive in conto competenza	Pagamenti in conto competenza	Impegni in conto competenza	Economie di competenza	Residui passivi da esercizio di competenza
1	Spese correnti	33.622.830,91	18.665.851,22	25.962.912,51	7.659.918,40	7.297.061,29
2	Spese in conto capitale	4.329.150,54	814.017,32	1.076.825,26	3.252.325,28	262.807,94
5	Chiusura anticipazioni ricevute da istituto tesoriere/cassiere	0,00	0,00	0,00	0,00	0,00
7	Uscite per conto terzi e partite di giro	13.702.000,00	4.275.824,85	4.978.495,04	8.723.504,96	702.670,19
<b>TOTALE</b>		<b>51.653.981,45</b>	<b>23.755.693,39</b>	<b>32.018.232,81</b>	<b>19.635.748,64</b>	<b>8.262.539,42</b>

La tabella seguente mostra il totale dei pagamenti distinti per titoli in conto residui e in conto competenza:

USCITE PER TITOLI IN CONTO RESIDUI E IN CONTO COMPETENZA ESERCIZIO FINANZIARIO 2024				
Titolo	Denominazione	Pagamenti in conto residui	Pagamenti in conto competenza	Totale pagamenti
1	Spese correnti	5.464.753,24	18.665.851,22	24.130.604,46
2	Spese in conto capitale	610.359,05	814.017,32	1.424.376,37
5	Chiusura Anticipazioni ricevute da istituto tesoriere/cassiere	0,00	0,00	0,00
7	Uscite per conto terzi e partite di giro	419.209,78	4.275.824,85	4.695.034,63
<b>TOTALE</b>		<b>6.494.322,07</b>	<b>23.755.693,39</b>	<b>30.250.015,46</b>

**L'incidenza delle spese rigide (ripiano disavanzo, personale e debito) su entrate correnti è pari al 30,41%.**

### ➤ **IL SALDO DELLA GESTIONE DI COMPETENZA**

La tabella seguente mostra il saldo finale della gestione di competenza tra entrate (accertamenti) e spese (impegni) suddivise per Titoli al netto del Fondo Pluriennale Vincolato:

Entrate. Saldo della Gestione		
TITOLO	DENOMINAZIONE	Accertamenti
2	Trasferimenti correnti	22.101.850,87
3	Entrate extratributarie	5.545.247,14
4	Entrate in conto capitale	235.623,87
7	Anticipazioni da istituto tesoriere/cassiere	0,00
9	Entrate per conto terzi e partite di giro	4.978.495,04
	<b>TOTALE TITOLI</b>	<b>32.861.216,92</b>
Spese. Saldo della gestione		
TITOLO	DENOMINAZIONE	Impegni
1	Spese correnti	25.962.912,51
2	Spese in conto capitale	1.076.825,26
5	Chiusura/anticipazioni ricevute da Istituto tesoriere/cassiere	0,00
7	Spese per conto terzi e partite di giro varie	4.978.495,04
	<b>TOTALE TITOLI</b>	<b>32.018.232,81</b>
<b>SALDO DELLA GESTIONE DI COMPETENZA</b>		<b>842.984,11</b>

La tabella seguente mostra il saldo finale della gestione di competenza tra entrate (accertamenti) e spese (impegni) suddivise per Titoli al lordo del Fondo Pluriennale Vincolato:

Entrate. Saldo della Gestione al lordo del FPV		
	<b>TOTALE TITOLI ACCERTAMENTI</b>	<b>32.861.216,92</b>
	FONDO PLURIENNALE VINCOLATO PER SPESE CORRENTI	218.180,77
	FONDO PLURIENNALE VINCOLATO PER SPESE IN CONTO CAPITALE	97.000,00
	FONDO PLURIENNALE VINCOLATO PER INCREMENTO DI ATTIVITÀ FINANZIARIE	0,00
	<b>TOTALE</b>	<b>33.176.397,69</b>
Spese. Saldo della Gestione al lordo del FPV		
	<b>TOTALE TITOLI IMPEGNI</b>	<b>32.018.232,81</b>
	FONDO PLURIENNALE VINCOLATO	1.174.296,83
	<b>TOTALE</b>	<b>33.192.529,64</b>
<b>SALDO DELLA GESTIONE DI COMPETENZA AL LORDO DEL FPV</b>		<b>-16.131,95</b>

*“I Rendiconti degli enti e degli organismi strumentali della Regione per l’esercizio finanziario 2024”*

## ➤ **LA GESTIONE DEI RESIDUI**

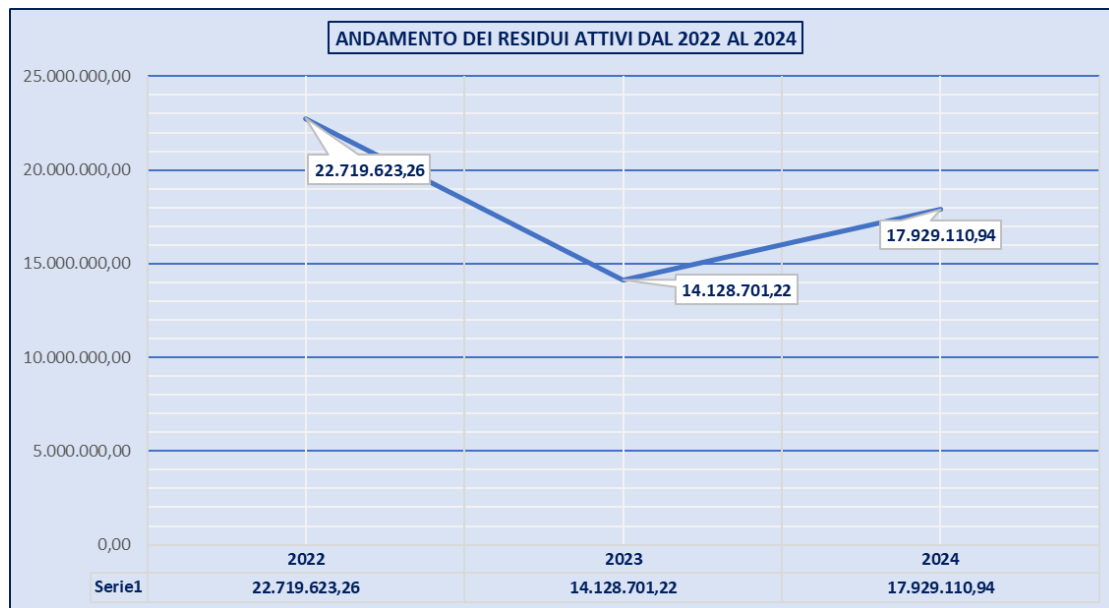
Con Deliberazione del Commissario straordinario n. 28 del 10/03/2025, modificata e integrata con Deliberazione del Commissario Straordinario n. 41 del 24/03/2025 a seguito della ricognizione dei singoli residui attivi e passivi presenti al 31/12/2024 da parte di tutte le Aree, l'Agenzia ha proceduto al riaccertamento dei residui e alla definizione del Fondo pluriennale vincolato di parte corrente ed in conto capitale.

Con riferimento ai residui perenti, il cui importo al 2022 ammontava a euro 83.557,39, l'Agenzia in sede di riaccertamento 2023 ha proceduto alla eliminazione delle partite oggetto di prescrizione ultradecennale, ai sensi dell'articolo 3, comma 4, del d.lgs. n. 118/2011 e in ossequio al principio contabile di cui all'allegato 4/2 al citato decreto, punto 9.1.

Il totale dei **Residui Attivi al 31.12.2024** ammonta a euro 17.929.110,94 di cui euro 11.209.331,39 di parte corrente ed euro 6.719.779,55 derivanti da esercizi precedenti.

L'Agenzia ha effettuato stralci per crediti inesigibili (senza vincolo) per un importo complessivo di euro 657.163,24.

Il grafico seguente mostra l'andamento dei residui attivi nel triennio 2022/2024.



L'incidenza dei nuovi residui attivi di parte corrente sullo stock dei residui attivi correnti è pari al 63,15%.

L'incidenza dei nuovi residui attivi in c/capitale sullo stock dei residui attivi in conto capitale è pari al 100,00%.

L'incidenza dei nuovi residui attivi per riduzione di attività finanziarie sullo stock dei residui attivi per incremento di attività finanziarie al 31 dicembre è pari allo 0,00%.

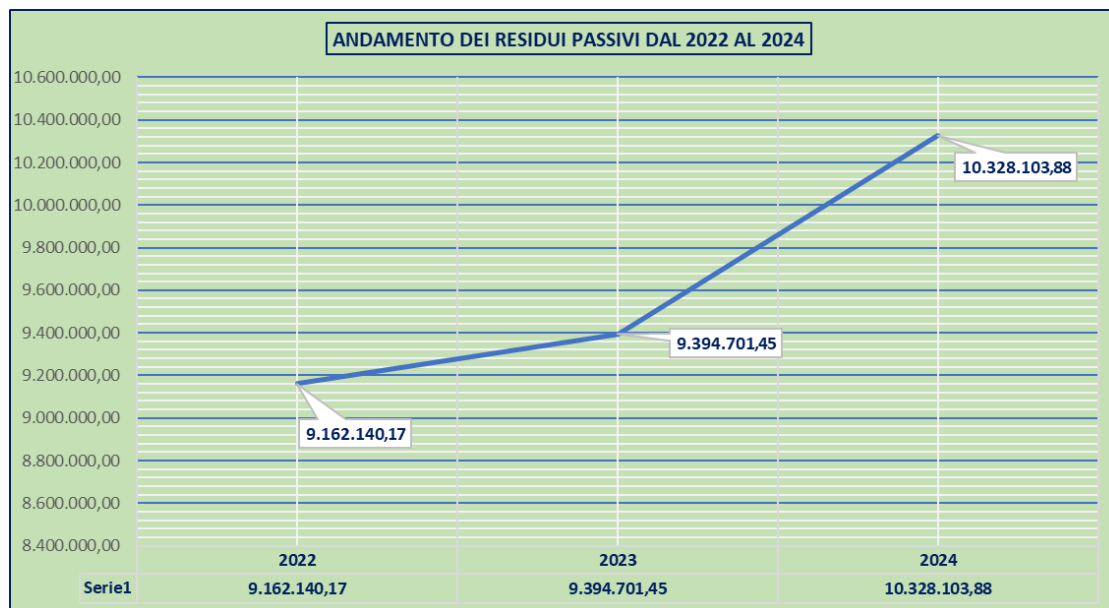
**La tabella seguente mostra la gestione dei residui attivi provenienti da esercizi precedenti**, dalla quale si evince che il totale dei residui attivi provenienti da esercizi precedenti è pari a euro 6.719.779,55 e principalmente è allocato ai trasferimenti correnti.

Entrate. Gestione dei residui attivi provenienti da esercizi precedenti									
TITOLO	DENOMINAZIONE	Residui attivi al 01/1/2024 (rs)	Insussistenze registrate nel corso dell'esercizio	Riaccertamento Residui (r)	Maggiori incassi	Residui attivi dopo il riaccertamento e=a+b+c+d	Riscossioni in conto Residui (rr)	% riscossioni su residui riaccertati	residui provenienti da esercizi precedenti (ep=e-r)
		a	b	c	d	e	f	g=f/e	h=e-f
1	Entrate correnti di natura tributaria, contributiva e perequativa	0,00	0,00	0,00	0,00	0,00	0,00	0,00	0,00
2	Trasferimenti correnti	12.124.353,19	0,00	-651.099,81	0,00	11.473.253,38	6.330.887,22	55,18	5.142.366,16
3	Entrate extratributarie	676.407,04	0,00	-6.063,43	0,00	670.343,61	42.414,98	6,33	627.928,63
4	Entrate in conto capitale	0,00	0,00	0,00	0,00	0,00	0,00	0,00	0,00
5	Entrate da riduzione di attività finanziarie	0,00	0,00	0,00	0,00	0,00	0,00	0,00	0,00
6	Accensione prestiti	0,00	0,00	0,00	0,00	0,00	0,00	0,00	0,00
7	Anticipazioni da istituto tesoriere/cassiere	0,00	0,00	0,00	0,00	0,00	0,00	0,00	0,00
9	Entrate per conto terzi e partite di giro	1.327.940,99	0,00	0,00	0,00	1.327.940,99	378.456,23	28,50	949.484,76
	<b>TOTALE TITOLI</b>	<b>14.128.701,22</b>	<b>0,00</b>	<b>-657.163,24</b>	<b>0,00</b>	<b>13.471.537,98</b>	<b>6.751.758,43</b>	<b>50,12</b>	<b>6.719.779,55</b>

Il totale **Residui Passivi al 31.12.2024**, da riportare nell'esercizio 2025, è pari a euro 10.328.103,88 di cui euro 8.262.539,42 di parte corrente ed euro 2.065.564,46 derivanti da esercizi precedenti.

L'Agenzia ha effettuato stralci per crediti inesigibili per un importo complessivo di euro 834.814,92, di cui euro 777.627,65 senza vincolo ed euro 57.187,27 con vincolo di destinazione.

Il grafico seguente mostra l'andamento dei residui passivi nel triennio 2022/2024.



L'incidenza dei nuovi residui passivi di parte corrente sullo stock dei residui passivi correnti è pari al 83,95%.

L'incidenza dei nuovi residui passivi in c/capitale sullo stock dei residui passivi in conto capitale è pari al 31,70%.

L'incidenza dei nuovi residui passivi per incremento di attività finanziarie sullo stock dei residui passivi per incremento di attività finanziarie al 31 dicembre è pari allo 0,00%.

**La tabella seguente mostra la gestione dei residui passivi provenienti da esercizi precedenti**, dalla quale si evince che il totale dei residui passivi provenienti da esercizi precedenti è pari a euro 2.065.564,46 ed è allocato principalmente alle spese correnti.

Spese. Gestione dei residui passivi provenienti da esercizi precedenti								
TITOLO	DENOMINAZIONE	Residui passivi al 01/1/2024 (rs)	Disimpegni registrati nel corso dell'esercizio	Disimpegni registrati con riaccertamento	Residui passivi dopo il riaccertamento d=a-b-c	Pagamenti in c/residui	% pagamenti su residui riaccertati	residui provenienti da esercizi precedenti (ep=e-r)
		a	b	c	d	e	f=e/d	g=d-e
1	Spese correnti	7.603.548,02	0,00	-743.592,18	6.859.955,84	5.464.753,24	79,66	1.395.202,60
2	Spese in conto capitale	1.186.646,61	0,00	-9.995,93	1.176.650,68	610.359,05	51,87	566.291,63
3	Spese per incremento di attività finanziarie	0,00	0,00	0,00	0,00	0,00	0,00	0,00
4	Rimborso di prestiti	0,00	0,00	0,00	0,00	0,00	0,00	0,00
5	Chiusura/anticipazioni ricevute da Istituto tesoriere/cassiere	0,00	0,00	0,00	0,00	0,00	0,00	0,00
7	Spese per conto terzi e partite di giro varie	525.781,01	0,00	-2.501,00	523.280,01	419.209,78	80,11	104.070,23
	<b>TOTALE TITOLI</b>	<b>9.315.975,64</b>	<b>0,00</b>	<b>-756.089,11</b>	<b>8.559.886,53</b>	<b>6.494.322,07</b>	<b>75,87</b>	<b>2.065.564,46</b>

### ➤ LA CASSA

A inizio esercizio finanziario 2024, il fondo cassa dell'Ente ammontava a euro 7.473.766,44. Nel corso dell'esercizio l'Ente ha incassato euro 28.403.643,96 (in conto residui euro 6.751.758,43 e in conto competenza euro 21.651.885,53) ed effettuato pagamenti per euro 30.250.015,46 (in conto residui euro 6.494.322,07 e in conto competenza euro 23.755.693,39). A fine esercizio 2024 il fondo cassa ammonta a euro 5.627.394,94.

Si ritiene opportuno riportare che il **saldo effettivo di cassa 2024 presso la Banca d'Italia ammonta a complessivi euro 5.617.630,25**, la differenza dal prospetto di concordanza inviato dall'Istituto del Tesoriere uscente alla data del 31.12.2024 è data dalla riscossione di euro 12.1222,50 non contabilizzate nella contabilità speciale e da un sbilanciamento di euro 2.357,81 in addebito che in data 20/12/2024 per un'anomalia tecnica, è stato eseguito da BNL verso Banca d'Italia per un importo inferiore al dovuto. La differenza tra i due importi è pari a euro 9.764,69.

L'anomalia, secondo quanto rappresentato dall'Agenzia, è stata risolta ma, non avendo più BNL la gestione della Contabilità Speciale dell'Agenzia, avendo ARSIAL cambiato istituto bancario, la sistemazione contabile di tale squadratura dovrà avvenire in collaborazione con il nuovo istituto del tesoriere, che dovrà riversare tale addebito in Banca d'Italia alla stregua di uno sbilancio negativo (quindi senza creazione di provvisorio di uscita sulla contabilità).

La tabella seguente mostra la gestione di cassa in entrata e in uscita in conto residui e in conto competenza suddivisa per titoli e il saldo finale per titoli e al netto delle partite di giro:

Entrate. Gestione di cassa			
TITOLO	DENOMINAZIONE	Totale riscossioni in conto residui e competenza	Entrate partite di giro/riscossione in conto residui e competenza
2	Trasferimenti correnti	19.155.058,76	0,00
3	Entrate extratributarie	4.978.866,63	0,00
4	Entrate in conto capitale	35.623,87	0,00
7	Anticipazioni da istituto tesoriere/cassiere	0,00	0,00
9	Entrate per conto terzi e partite di giro	4.234.094,70	4.234.094,70
	<b>TOTALE TITOLI</b>	<b>28.403.643,96</b>	<b>4.234.094,70</b>
	<b>Totale titoli al netto delle partite di giro</b>	<b>24.169.549,26</b>	
Spese. Gestione di cassa			
TITOLO	DENOMINAZIONE	Totale pagamenti in conto residui e in conto competenza	Uscite partite di giro/riscossione in conto residui e competenza
1	Spese correnti	24.130.604,46	0,00
2	Spese in conto capitale	1.424.376,37	0,00
5	Chiusura/anticipazioni ricevute da Istituto tesoriere/cassiere	0,00	0,00
7	Spese per conto terzi e partite di giro varie	4.695.034,63	4.695.034,63
	<b>TOTALE TITOLI</b>	<b>30.250.015,46</b>	
	<b>Totale titoli al netto delle partite di giro</b>	<b>25.554.980,83</b>	
	<b>Totale titoli</b>	<b>-1.846.371,50</b>	
	<b>Totale titoli al netto delle partite di giro</b>	<b>-1.385.431,57</b>	

### ➤ GESTIONE ECONOMICO – PATRIMONIALE

Il Conto Economico espone, al netto delle imposte pari a euro 956.228,54 (con una differenza in diminuzione pari a euro 34.571,06 rispetto all'esercizio 2023 che mostrava un importo pari a euro 990.799,60), un **utile d'esercizio negativo di euro -471.590,66** rispetto al 2023 che mostrava un utile di esercizio pari a euro 2.334.313,47 con una **differenza pari a -2.805.904,13 con una incidenza del -120,20%**.

Dalla analisi dei dati dell'esercizio 2024, fermo restando che il risultato di esercizio negativo è coperto dalle risultanze del patrimonio attivo, è determinata dall'aumento delle quote confluite negli accantonamenti con particolare rilievo in ordine al fondo contenzioso e al fondo perdite società controllate.

### ➤ STATO PATRIMONIALE ATTIVO

Le **immobilizzazioni immateriali** sono state iscritte al costo di affidamento dell'incarico e sono relative a manutenzione straordinaria su beni di terzi, incarichi professionali per la realizzazione di investimenti e spese di investimento per beni immateriali e mostrano un valore di euro **162.810,07** **215.907,11** al netto delle quote di ammortamento. Gli ammortamenti per il 2024 per le immobilizzazioni immateriali risultano pari a euro 86.363,03.

<b>Movimenti delle immobilizzazioni immateriali 2023/2024</b>	
<i>Valori espressi in euro</i>	
<b>Saldo al 31/12/2023</b>	<b>215.907,11</b>
<b>Saldo al 31/12/2024</b>	<b>162.810,07</b>

Le **immobilizzazioni materiali** sono state iscritte al costo di acquisto e sono relative a forniture di automezzi, mobili e arredi, impianti e macchinari, attrezzature, macchine per ufficio, hardware, altri beni materiali e beni immobili come terreni, immobilizzazioni materiali in corso e mostrano un valore complessivo di **euro 25.515.567,17** al netto delle quote di ammortamento rispetto al dato del 2023 che era pari a 24.694.499,74 euro. Gli ammortamenti per il 2023 per le immobilizzazioni materiali risultano pari ad euro 176.196,03.

<b>Movimenti delle immobilizzazioni materiali 2023/2024</b>	
<i>Valori espressi in euro</i>	
<b>Saldo al 31/12/2023</b>	<b>24.694.499,74</b>
<b>Saldo al 31/12/2024</b>	<b>25.515.567,17</b>

Le **immobilizzazioni finanziarie** mostrano un valore complessivo di **euro 4.297.157,54** e sono riferite alle **48 partecipazioni**. Le partecipazioni in società controllate o partecipate sono iscritte nello stato patrimoniale al metodo del patrimonio netto dell'esercizio precedente.

<b>Movimenti delle immobilizzazioni materiali 2023/2024</b>	
<i>Valori espressi in euro</i>	
<b>Saldo al 31/12/2023</b>	<b>4.297.157,54</b>
<b>Saldo al 31/12/2024</b>	<b>4.297.157,54</b>

La tabella seguente espone i totali delle immobilizzazioni relativi agli esercizi 2023 e 2024. Si rileva un **incremento del 2,62%** nell'esercizio 2024 rispetto all'omologo dato dell'esercizio finanziario 2023:

Totale delle immobilizzazioni	Variazione %
<i>Valori espressi in euro</i>	

Saldo al 31/12/2023	29.207.564,39	-
Saldo al 31/12/2024	29.975.534,78	2,62%

L'**attivo circolante** dello Stato Patrimoniale Attivo espone un valore pari a euro 20.988.236,07. Rispetto all'omologo dato dell'esercizio finanziario 2023 che ammontava a euro 20.988.236,07, nell'esercizio 2024 l'attivo circolante rileva un **incremento del 9,19%**.

L'importo totale dei **Ratei e Risconti** dello Stato Patrimoniale Attivo espone un valore pari a euro 0,00 (riferito a costi di competenza dell'esercizio successivo) uguale all'omologo dato dell'esercizio finanziario 2022.

Il **Totale dello Stato Patrimoniale Attivo** espone il valore di euro 52.892.551,16 (pareggia con il totale dello Stato Patrimoniale Passivo). Rispetto all'omologo dato dell'esercizio 2023, che ammontava a euro 50.195.800,46, rileva un incremento pari al 5,37%.

La tabella seguente mostra il riepilogo dei valori dello Stato Patrimoniale Attivo 2024 a confronto con quelli del 2023:

STATO PATRIMONIALE ATTIVO				
		2024	2023	variazione %
Immobilizzazioni	+	29.975.534,78	29.207.564,39	2,62%
Attivo circolante	+	22.917.016,38	20.988.236,07	9,19%
Ratei e Risconti	+	0,00	0,00	-
<b>TOTALE STATO PATRIMONIALE ATTIVO</b>	<b>=</b>	<b>52.892.551,16</b>	<b>50.195.800,46</b>	<b>5,37%</b>

Come già osservato nella precedente relazione relativa alla proposta di deliberazione dell'anno 2023 nella quale si invitava l'ARSIAL a ripristinare e rendere fruibile la lettura dei dati contenuti del DBREF2ATER, il Collegio dei Revisori Legali evidenzia che **"A tutt'oggi non risulta ancora possibile, da parte dell'ente, fornire l'elenco dettagliato non che aggiornato dei beni immobili di proprietà; si rinnova, pertanto, l'invito a produrre quanto richiesto con cortese immediatezza. Si invita ancora l'Ente a nominare con urgenza un responsabile della gestione dei beni mobili al fine di aggiornare e monitorare costantemente consistenza fisica, valore dei beni, e flussi di cassa. Si invita, infine, l'ente ad aggiornare il regolamento dell'economista in quanto l'attuale regolamento risulta ormai obsoleto"**.

#### ➤ **STATO PATRIMONIALE PASSIVO**

Il valore del **patrimonio netto**, dato dalla differenza tra le attività e le passività di bilancio in grado di esprimere la capacità dell'Ente di soddisfare i creditori e le obbligazioni, è esposto alla lettera A) dello Stato Patrimoniale Passivo. Alla data del 31/12/2024 il **totale del patrimonio netto ammonta a euro 36.460.305,52 con un decremento di -1,27 %** rispetto all'omologo dato dell'esercizio finanziario 2023 che ammontava a euro 36.931.896,17.

Il valore dei **Fondi per rischi ed oneri**, accantonati dall'Ente, di cui alla lettera B) dello Stato Patrimoniale Passivo ammonta a euro **6.104.141,76** con un **incremento del 57,76%** rispetto all'omologo dato dell'esercizio finanziario 2023 che ammontava a euro 3.869.202,84.

Il totale dei **Debiti** espone un valore pari a **euro 10.328.103,88** rispetto all'omologo dato dell'esercizio finanziario 2023 che ammontava a euro 9.394.701,45, con un **incremento del 9,93%**.

Il totale dei **Ratei e risconti** espone un valore pari a **euro 0,00** come l'omologo dato dell'esercizio finanziario 2023.

Il **Totale dello Stato Patrimoniale Passivo** espone il valore di euro 52.892.551,16 (pareggia con il totale dello Stato Patrimoniale Attivo). Rispetto all'omologo dato dell'esercizio 2023, che ammontava a euro 50.195.800,46, rileva un incremento pari al 5,37%.

La tabella seguente mostra il riepilogo dei valori dello Stato Patrimoniale Passivo 2024 a confronto con quelli del 2023:

STATO PATRIMONIALE PASSIVO				
		2024	2023	variazione %
<b>Patrimonio netto</b>	+	36.460.305,52	36.931.896,17	-1,27%
<b>Fondo rischi e oneri</b>	+	6.104.141,76	3.869.202,84	57,76%
<b>Debiti</b>	+	10.328.103,88	9.394.701,45	9,93%
<b>Ratei e risconti</b>	+	0,00	0,00	-
<b>TOTALE STATO PATRIMONIALE PASSIVO</b>	=	<b>52.892.551,16</b>	<b>50.195.800,46</b>	<b>-4,12%</b>

### ➤ **CONTO ECONOMICO**

La tabella seguente mostra i valori degli esercizi 2024 e 2023:

		2024	2023	Differenza	variazione %
<b>A – COMPONENTI POSITIVI DELLA GESTIONE</b>	+	27.534.761,51	23.163.992,43	4.370.769,08	18,86%
<b>B – COMPONENTI NEGATIVI DELLA GESTIONE</b>	-	27.470.142,49	26.275.594,90	1.194.547,59	4,54%
<b>DIFFERENZA FRA COMPONENTI POSITIVI E NEGATIVI DELLA GESTIONE (A-B)</b>	=	<b>64.619,02</b>	<b>-3.111.602,47</b>	<b>3.176.221,49</b>	<b>102,07%</b>
<b>C – PROVENTI ONERI FINANZIARI</b>	+	157,09	69.208,13	-69.051,04	-99,77%

D – RETTIFICHE DI VALORE ATTIVITA' FINANZIARIE	+	0,00	0,00	-	-
E – PROVENTI E ONERI STRAORDINARI	+	419.861,77	6.367.507,41	-5.947.645,64	-93,40%
<b>RISULTATO PRIMA DELLE IMPOSTE (A-B+C+D+E)</b>	=	<b>484.637,88</b>	<b>3.325.113,07</b>	<b>-2.840.475,19</b>	<b>-85,42%</b>
IMPOSTE	-	956.228,54	990.799,60	-34.571,06	-3,48%
<b>RISULTATO ECONOMICO DELL'ESERCIZIO</b>	=	<b>-471.590,66</b>	<b>2.334.313,47</b>	<b>-2.805.904,13</b>	<b>-120,20%</b>

### ➤ **DEBITI FUORI BILANCIO**

In merito ai debiti fuori bilancio, l'Organo di revisione ha verificato che ARSIAL ha provveduto nel corso dell'esercizio finanziario 2024 al riconoscimento della legittimità dei debiti fuori bilancio riconducibili alle fattispecie previste dall'articolo 73, comma 1, lettera a) e lettera e) del d. lgs. 118/2011, per un importo complessivo pari a euro 36.585,20 riferiti a debiti per spese di parte corrente, con le seguenti deliberazioni:

- deliberazione n. 123 del 28 ottobre 2024 - riconoscimento della legittimità dei debiti fuori bilancio per un importo di euro 21.585,20;
- deliberazione n. 139 del 27 novembre 2024 - riconoscimento della legittimità dei debiti fuori bilancio per un importo di euro 15.000.00.

Gli atti sono stati trasmessi alla competente Procura della Sezione Regionale della Corte dei conti. Dopo la chiusura dell'esercizio ed entro la data di formazione dello schema di rendiconto non sono stati riconosciuti e finanziati debiti fuori bilancio dalle comunicazioni da tutte le Aree il Responsabile del servizio finanziario attesta che al 31 dicembre 2024 non risultano debiti fuori bilancio da dover finanziare.

Si ritiene opportuno rappresentare, in questa sede, che con nota n. 427 del 21/02/2025 l'Area Bilancio e Appalti di ARSIAL ha chiesto una ricognizione a tutte le Aree per eventuali debiti fuori Bilancio e che:

- l'Area Risorse Umane dell'Agenzia, nota n. 190 del 22.01.2025, ha rappresentato l'esistenza di obbligazioni verso terzi configurabili come "*debiti fuori bilancio*", ai sensi della normativa vigente, per l'importo complessivo di euro 120.000,00, derivanti dalla necessità di concludere il procedimento relativo al Pagamento a dipendenti diversi collocati in quiescenza, del trattamento aggiuntivo di fine servizio, riconosciuto con sentenza d'appello del giudice del lavoro, oltre agli interessi Legali;
- il Servizio Avvocatura di ARSIAL, con nota n. 396 del 13.02.2025, ha comunicato la richiesta di riconoscimento del debito fuori bilancio per euro 10.382,24, proveniente da sentenze esecutive ex art. 73 co. 1 lett. a) d.lgs. 118/2011, in ordine alla vertenza A.R.S.I.A.L. c/Agenzia dell'Entrate e al relativo dispositivo giudiziale numero 590/2025- Sez.18 del 30/01/2025 da parte della Corte di Giustizia di 1° grado, che ha rigettato il ricorso e condannato la ricorrente A.R.S.I.A.L. al pagamento delle spese di lite.

## ➤ **RISULTATO DI AMMINISTRAZIONE**

L'esercizio finanziario 2024 chiude con risultato di amministrazione di euro 12.054.105,17, al netto del fondo pluriennale vincolato di euro 1.174.296,83, di cui:

- euro 6.743.631,26 la parte accantonata
- euro 3.111.502,73 la parte vincolata
- euro 2.198.971,18 la parte disponibile

### **PARTE ACCANTONATA**

- ✓ Fondo perdite società partecipate euro 1.079.892,27
- ✓ Fondo crediti di dubbia esigibilità euro 639.489,50
- ✓ Fondo contenzioso euro 4.672.888,89

Rispetto all'importo complessivo accantonato in sede di rendiconto 2023 pari a euro 2.882.818,02, il rilevante aumento di euro 1.826.656,07 della somma complessivamente accantonata a fine esercizio è determinata da quanto riportato nella Nota integrativa al Rendiconto 2024

- ✓ Altri accantonamenti euro 351.360,60

### **PARTE VINCOLATA**

- ✓ Fondi vincolati derivanti da trasferimenti: euro 3.111.502,73.

## ➤ **EQUILIBRI DI BILANCIO**

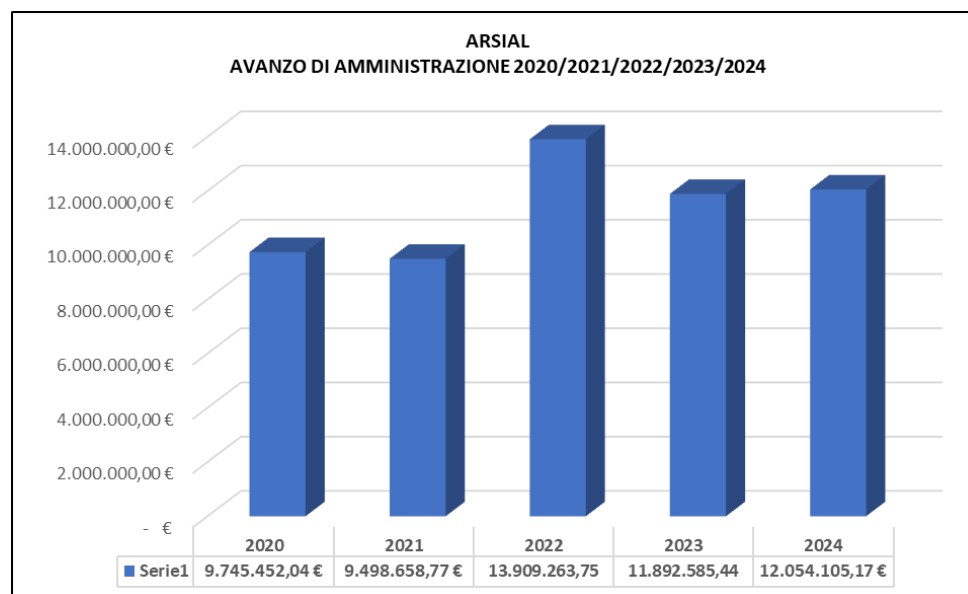
- **RISULTATO DI COMPETENZA DI PARTE CORRENTE** pari a euro 7.002.483,76
- **EQUILIBRIO DI BILANCIO DI PARTE CORRENTE** pari a euro 1.725.798,43
- **EQUILIBRIO COMPLESSIVO DI PARTE CORRENTE** pari a euro 1.563.923,88
- **RISULTATO DI COMPETENZA IN C/CAPITALE** pari a euro 288.111,03
- **EQUILIBRIO DI BILANCIO IN C/CAPITALE** pari a euro 288.111,03
- **EQUILIBRIO COMPLESSIVO IN C/CAPITALE** pari a euro 288.111,03

**RISULTATO DI COMPETENZA (7.002.483,76 + 288.111,03) euro 6.714.372,73**

**EQUILIBRIO DI BILANCIO (1.725.798,43 + 288.111,03) euro 1.437.687,40**

**EQUILIBRIO COMPLESSIVO (1.563.923,88 + 288.111,03) 1.275.812,85**

Il grafico seguente mostra il risultato di amministrazione ARSIAL nel quinquennio 2020/2024:



Le seguenti tabelle mostrano il prospetto e la composizione del risultato di amministrazione:

**Ente ARSIAL**

Deliberazione del Commissario Straordinario n. 17 del 17/04/2025

PROSPETTO DIMOSTRATIVO DEL RISULTATO DI AMMINISTRAZIONE		GESTIONE		
		RESIDUI	COMPETENZA	TOTALE
Fondo cassa al 1° gennaio 2024				7.473.766,44
RISCOSSIONI	(+)	6.751.758,43	21.651.885,53	28.403.643,96
PAGAMENTI	(-)	6.494.322,07	23.755.693,39	30.250.015,46
SALDO DI CASSA AL 31 DICEMBRE	(=)			5.627.394,94
PAGAMENTI per azioni esecutive non regolarizzate al 31 dicembre	(-)			
FONDO DI CASSA AL 31 DICEMBRE 2024	(=)			5.627.394,94
RESIDUI ATTIVI	(+)	6.719.779,55	11.209.331,39	17.929.110,94
<i>di cui residui attivi incassati alla data del 31/12 in conto postali e bancari in attesa del riversamento nel conto di tesoreria principale</i>				
<i>di cui derivati da accertamenti di tributi effettuati sulla base della stima del dipartimento delle finanze</i>				0,00
RESIDUI PASSIVI	(-)	2.065.564,46	8.262.539,42	10.328.103,88
FONDO PLURIENNALE VINCOLATO PER SPESE CORRENTI	(-)			812.996,83
FONDO PLURIENNALE VINCOLATO PER SPESE IN CONTO CAPITALE	(-)			361.300,00
FONDO PLURIENNALE VINCOLATO PER INCREMENTO DI ATTIVITA' FINANZIARIE	(-)			
<b>RISULTATO DI AMMINISTRAZIONE AL 31 DICEMBRE 2024 (A)</b>	<b>(=)</b>			<b>12.054.105,17</b>

**Composizione del risultato di amministrazione al 31 dicembre 2024:**

<b>Parte accantonata</b>			
Fondo crediti di dubbia esigibilità al 31/12/2024			639.489,50
Accantonamento residui perenti al 31/12/2024			0,00
Fondo anticipazioni liquidità DL 35/2013 e succ. modifiche e rifinanziamenti			0,00
Fondo perdite società partecipate			1.079.892,27
Fondo contenzioso			4.672.888,89
Altri accantonamenti			351.360,60
	<b>Totale parte accantonata (B)</b>		<b>6.743.631,26</b>
<b>Parte vincolata</b>			
Vincoli derivanti da leggi e dai principi contabili			0,00
Vincoli derivanti da trasferimenti			3.111.502,73
Vincoli derivanti dalla contrazione di mutui			0,00
Vincoli formalmente attribuiti dall'ente			0,00
Altri vincoli			0,00
	<b>Totale parte vincolata ( C )</b>		<b>3.111.502,73</b>
<b>Parte destinata agli investimenti</b>			<b>0,00</b>
	<b>Totale parte destinata agli investimenti ( D )</b>		<b>0,00</b>
	<b>Totale parte disponibile (E=A-B-C-D)</b>		<b>2.198.971,18</b>
<b>Se E è negativo, tale importo è iscritto tra le spese del bilancio di previsione come disavanzo da ripianare</b>			

**QUADRO GENERALE RIASSUNTIVO**

ENTRATE	ACCERTAMENTI	INCASSI	SPESE	IMPEGNI	PAGAMENTI
Fondo di cassa all'inizio dell'esercizio		7.473.766,44			
Utilizzo avanzo di amministrazione	6.730.504,68		Disavanzo di amministrazione	0,00	
<i>di cui utilizzo fondo anticipazioni di liquidità</i>	0,00				
Fondo pluriennale vincolato di parte corrente	218.180,77		Disavanzo derivante da debito autorizzato e non contratto ripianato con accensione di prestiti	0,00	
Fondo pluriennale vincolato in c/capitale	97.000,00				
<i>di cui fondo pluriennale vincolato in c/capitale finanziato da debito</i>	0,00				
<b>Titolo 1 - Entrate correnti di natura tributaria, contributiva e perequativa</b>	0,00	0,00	<b>Titolo 1 - Spese correnti</b>	25.962.912,51	24.130.604,46
<b>Titolo 2 - Trasferimenti correnti</b>	22.101.850,87	19.155.058,76	Fondo pluriennale vincolato di parte corrente	812.996,83	
<b>Titolo 3 - Entrate extratributarie</b>	5.545.247,14	4.978.866,63			
<b>Titolo 4 - Entrate in conto capitale</b>	235.623,87	35.623,87	<b>Titolo 2 - Spese in conto capitale</b>	1.076.825,26	1.424.376,37
			Fondo pluriennale vincolato in c/capitale	361.300,00	
			<i>di cui fondo pluriennale vincolato in c/capitale finanziato da debito</i>	0,00	
<b>Titolo 5 - Entrate da riduzione di attività finanziarie</b>	0,00	0,00	<b>Titolo 3 - Spese per incremento di attività finanziarie</b>	0,00	0,00
<b>Totale entrate finali.....</b>	<b>27.882.721,88</b>	<b>24.169.549,26</b>	<b>Totale spese finali.....</b>	<b>28.214.034,60</b>	<b>25.554.980,83</b>
<b>Titolo 6 - Accensione di prestiti</b>	0,00	0,00	<b>Titolo 4 - Rimborso di prestiti</b>	0,00	0,00
			Fondo anticipazione di liquidità		
<b>Titolo 7 - Anticipazioni da istituto tesoriere/cassiere</b>	0,00	0,00	<b>Titolo 5 - Chiusura Anticipazioni da istituto tesoriere/cassiere</b>	0,00	0,00
<b>Titolo 9 - Entrate per conto di terzi e partite di giro</b>	4.978.495,04	4.234.094,70	<b>Titolo 7 - Spese per conto terzi e partite di giro</b>	4.978.495,04	4.695.034,63
<b>Totale entrate dell'esercizio</b>	<b>32.861.216,92</b>	<b>28.403.643,96</b>	<b>Totale spese dell'esercizio</b>	<b>33.192.529,64</b>	<b>30.250.015,46</b>
<b>TOTALE COMPLESSIVO ENTRATE</b>	<b>39.906.902,37</b>	<b>35.877.410,40</b>	<b>TOTALE COMPLESSIVO SPESE</b>	<b>33.192.529,64</b>	<b>30.250.015,46</b>
<b>DISAVANZO DELL'ESERCIZIO</b>			<b>AVANZO DI COMPETENZA/FONDO DI CASSA</b>	<b>6.714.372,73</b>	<b>5.627.394,94</b>
<b>TOTALE A PAREGGIO</b>	<b>39.906.902,37</b>	<b>35.877.410,40</b>	<b>TOTALE A PAREGGIO</b>	<b>39.906.902,37</b>	<b>35.877.410,40</b>

<b>GESTIONE DEL BILANCIO</b>	
a) Avanzo di competenza (+) /Disavanzo di competenza (-)	6.714.372,73
b) Risorse accantonate stanziare nel bilancio dell'esercizio 2023 (+)	2.495.446,10
c) Risorse vincolate nel bilancio (+)	2.781.239,23
<b>d) Equilibrio di bilancio (d=a-b-c)</b>	<b>1.437.687,40</b>
<b>GESTIONE DEGLI ACCANTONAMENTI IN SEDE DI RENDICONTO</b>	
d) Equilibrio di bilancio (+)/(-)	1.437.687,40
e) Variazione accantonamenti effettuata in sede di rendiconto (+)/(-)	161.874,55
<b>f) Equilibrio complessivo (f=d-e)</b>	<b>1.275.812,85</b>

**Di.S.Co. LAZIO**  
**(Ente regionale per il Diritto allo Studio e la promozione della Conoscenza)**

Con Decreto del Presidente della Regione Lazio n. T00132 del 27 agosto 2024 recante “*Nomina del Presidente del Consiglio di Amministrazione dell’Ente regionale per il Diritto allo Studio e la promozione della Conoscenza – DISCO*” (nomina con “*decorrenza dal decreto di costituzione del Consiglio di amministrazione dell’Ente*”) e con Decreto del Presidente della Regione Lazio 28 ottobre 2024, n. T00161 recante “*Costituzione del Consiglio di Amministrazione dell’Ente regionale per il Diritto allo Studio e la promozione della Conoscenza - DISCO*” è stata costituita la *governance* dell’Ente.

Il Consiglio di amministrazione dell’Ente regionale per il Diritto allo Studio e alla Conoscenza – DISCO, con deliberazione n. 11 del 28 marzo 2025, ha approvato il rendiconto e il Piano degli indicatori e dei risultati attesi del rendiconto per l’esercizio finanziario 2024, trasmessa dall’Ente con nota n. 0003919 in data **03 aprile 2025 e acquisita agli atti regionali in pari data con prot. n. 0402434.**

Il Collegio dei Revisori Legali, con verbale del 25/03/2025 ha espresso parere favorevole all’approvazione del rendiconto per l’esercizio finanziario 2024 sulla documentazione trasmessa dall’Ente in data 18/02/2025.

La competente Direzione regionale Istruzione, Formazione e Politiche per l’occupazione ha espresso parere favorevole con nota n. 0494498 del 06.05.2025.

La Direzione Regionale Ragioneria Generale - Area Società Controllate ed Enti pubblici dipendenti - ha verificato formalmente la regolarità contabile del rendiconto esercizio finanziario 2024 con nota prot. n. 0479721 del 30 aprile 2025.

La Direzione Regionale Ragioneria Generale - Area Società Controllate ed Enti pubblici dipendenti -, a conclusione dell’attività di verifica svolta, ha trasmesso al Comitato regionale di controllo contabile la relativa documentazione con nota n. 0505306 in data 08.05.2025, acquisita dalla Struttura di supporto dell’Organo di garanzia consiliare il 12/05/2025 al n. 00111215 del protocollo.

➤ **BANCA DATI AMMINISTRAZIONI PUBBLICHE**

L’Ente, ai sensi del decreto del Ministero dell’economia e delle finanze del 12 maggio 2016, emanato in attuazione dell’art. 13 della legge n. 196/2009 e degli articoli 4 e 18 del d. lgs. n. 118/2011, ha trasmesso, con esito positivo, il rendiconto 2024 alla BDAP per i controlli di rito.

### ➤ **ATTIVITÀ DI RICONCILIAZIONE**

Le partite debitorie e creditorie tra Regione Lazio e DISCO Lazio - asseverate dal Collegio dei Revisori Legali dell'Ente con verbale n. 2 del 27/02/2025 con nota acquisita al protocollo regionale n. 398401 del 2 aprile 2025 e dal Collegio dei revisori dei conti della Regione Lazio come da allegato C) al verbale n. 10/RL del 16/04/2025, presentano le seguenti risultanze:

DEBITI REGIONE LAZIO	CREDITI ENTE
98.921.558,73	94.798.434,06
<b><i>Differenza oggetto di riconciliazione</i></b>	<b><i>4.123.124,67</i></b>

L'importo di euro 98.921.558,73 riguardante i debiti della Regione Lazio, è così formato:

- ✓ per euro 19.886.351,21 da impegni presenti nello stock della perenzione
- ✓ per euro 79.035.207,52 da impegni assunti sul bilancio della Regione Lazio.

La differenza oggetto di riconciliazione, pari a euro 4.123.124,67, è riconducibile alla somma algebrica delle seguenti componenti:

1. La Regione riporta l'impegno n. 62711/24 di euro 132.575,06 riguardante "Tassa di abilitazione professionale", che Disco non riporta tra i propri crediti ma per i quali rappresenta che: "La differenza nasce da un disallineamento temporale tra Disco e la Regione Lazio della regolarizzazione contabile per la devoluzione in favore di Disco". Impegni pagati a gennaio 2025;
2. La Regione riporta impegni per euro 4.257.149,16, dei quali Disco chiede la cancellazione per i sottoindicati importi:
  - euro 1.134.148,97 (impegni n. 23710/24 euro 567.074,48, n. 27680/24 euro 396.952,14 e n. 17922/24 per euro 170.122,35);
  - euro 31.897,13 (impegni n. 24175/24 euro 15.948,56, n. 28141/24 euro 11.164,00, n.19236/24 euro 4.784,57);
  - euro 821.700,00 (impegni n. 21874/24 euro 160.350,00, n. 23784/24 euro 250.500,00, n. 25830/24 euro 112.245,00, n. 13272/24 euro 48.105,00, n. 27751/24 euro 175.350,00 e n. 17993/24 euro 75.150,00);
  - euro 2.068.508,00 (impegni n. 13481/24 euro 225.000,00, n. 22050/24 euro 921.754,00, n. 26007/24 euro 645.227,80 e n. 13450/24 euro 276.526,20);
  - euro 200.895,06 impegno n. 26038/24.

3. L'ente riporta un credito di euro 89.970,61 per "Riqualificazione immobile via Monte delle capre", a fronte del quale la Regione nel 2022 riportava l'impegno n. 49070/22 di euro 100.943,45, decaduto ai sensi dell'art. 56, comma 4, del d.lgs. n. 118/2011. La somma di euro 89.970,61 è stata considerata dalla Regione ai fini della quantificazione del Fondo perdite potenziali di parte capitale.
4. L'Ente riporta un credito di euro 4.809,38 riguardante anticipazioni liquidazioni TFS. La competente direzione regionale con protocollo n. 975036/23 ha comunicato a DISCO che è in corso la definizione dell'istruttoria
5. L'Ente riporta un credito di euro 176.628,94 corrispondente a un'anticipazione di liquidazione TFS (quota ex personale Regione Lazio). Disco riporta tale posta tra i propri crediti, non rappresentata nei debiti regionali. In attesa di accertamenti da parte della Struttura regionale competente, permane la squadratura

CREDITI REGIONE LAZIO	DEBITI ENTE
139.368,32	0,00
<b>Differenza oggetto di riconciliazione</b>	<b>139.368,32</b>

La differenza pari a euro 139.368,32 è motivata:

1. accertamento regionale n. 3825/20 di euro 6.793,26, relativo alla determinazione n. G02661/2020, concernente l'esecuzione del decreto ingiuntivo n. 1923/2019 del Tribunale di Roma, Sezione Lavoro - R. G. n. 8841/2019 - Sig.ra DE SIMONE Caterina, a fronte del quale l'ente Disco non ha ancora assunto l'impegno;
2. accertamento regionale n. 15575/2024, di euro 132.575,06, riguardante "Tassa di abilitazione professionale", che DISCO non riporta tra i propri debiti ma per i quali scrive: La differenza nasce da un disallineamento temporale tra DiSCo e la Regione Lazio delle operazioni di regolarizzazione contabile, avvenuta il 14 gennaio 2025.

➤ **FONDO GARANZIA DEBITI COMMERCIALI (FGDC)**

L'Ente, ai sensi dell'art. 1, comma 859 e seguenti, della legge n. 145/2018, è risultato essere soggetto, per l'anno 2024, all'obbligo di accantonamento del Fondo Garanzia Debiti Commerciali nella misura del 5% a seguito di calcolo dei diversi indicatori normativi che hanno determinato un importo pari a 205.647,50 euro (riduzione dello stock di debito dell'anno -1 rispetto allo stock di debito dell'anno -2 pari al -18,16%, pertanto inferiore al 10%; ritardo annuale dei pagamenti calcolato sulle fatture ricevute e scadute nell'anno precedente pari a 24 giorni).

➤ **ATTESTAZIONE CONGRUITÀ FONDO CONTENZIOSO**

Il Collegio dei Revisori Legali, con verbale del 25/03/2025, ha attestato la congruità dell'accantonamento al Fondo Contenzioso.

➤ **VARIAZIONI DI BILANCIO**

Nel corso dell'esercizio finanziario 2024 sono state adottate n. 2 deliberazioni commissariali e n. 2 deliberazioni del Consiglio di amministrazione.

➤ **ENTRATE**

Gli **accertamenti** in conto competenza ammontano a euro **391.843.213,83** di cui:

**Trasferimenti correnti** (227.799.098,43). Rispetto all'esercizio finanziario 2023 (il valore era di euro 169.301.143,69), si registra un incremento della consistenza della voce dovuta, sostanzialmente, ai maggiori trasferimenti vincolati accertati nell'esercizio 2024. Gli accertamenti dei principali aggregati di entrata sono costituiti per il 51,86% (euro 118.139.343,99) da trasferimenti da amministrazioni locali per spese correnti.

**Entrate extratributarie** pari a euro 24.497.779,12, costituite per il 74,06% (euro 18.143.752,85) da vendita di beni e servizi e proventi derivanti dalla gestione dei beni, per il 25,92% (euro 6.350.885,30) da rimborsi ed altre entrate correnti, per lo 0,01% (euro 3.133,36) da proventi per attività di controllo e repressione delle irregolarità e degli illeciti e per il 3,87% (euro 7,61) da interessi attivi.

Rispetto all'esercizio 2023 (il dato era di euro 25.981.477,98) gli accertamenti rilevano una differenza pari a euro -1.483.698,86.

In dettaglio, le voci degli accertamenti distinte per Tipologie, escludendo gli interessi attivi:

- “*vendita di beni e servizi e proventi derivanti dalla gestione dei beni*” (tipologia 100 per euro 18.143.752,85):
  - a) Entrate dalla vendita e dall'erogazione di servizi per euro 17.979.440,85 (il rendiconto 2023 mostrava euro 8.687.440,85)
  - b) Proventi derivanti dalla gestione dei beni per euro 164.312,00 (il rendiconto 2023 mostrava euro 123.920,00)
- “*proventi derivanti dall'attività di controllo e repressione delle irregolarità e degli illeciti*” (tipologia 200 per euro 3.133,36)
- “*rimborsi e altre entrate correnti*” (tipologia 500 per euro 6.350.885,30):
  - a) Indennizzi di assicurazione per euro 0,00
  - b) Rimborsi in entrata per euro 3.274.986,86
  - c) Altre entrate correnti n.a.c. per euro 3.075.898,44.

**Entrate in conto capitale** (accertamenti pari a euro 12.461.684,29 - Tipologia 200: Contributi agli investimenti).

**Entrate per conto terzi e partite di giro** (euro 127.084.651,99). Il 56,82% delle entrate accertate complessive è costituito dalle entrate per partite di giro pari a euro 72.209.076,64 e il 43,18% dalle entrate per conto terzi pari a euro 54.875.575,35.

Complessivamente, nel corso dell'esercizio 2024, **sono state accertate entrate al netto delle partite di giro** di cui al Titolo 9 "*Entrate per conto terzi e partite di giro*" (127.084.651,99), per euro 264.758.561,84.

Le entrate complessive hanno riguardato:

Il Titolo 2 "**Trasferimenti correnti**" mostra una previsione definitiva di cassa pari a euro 329.491.662,46 (somma dei residui attivi al 01/01/2024 per euro 86.208.261,34 e delle previsioni definitive di competenza per euro 243.283.401,12) a fronte delle riscossioni pari a euro 213.230.251,81 (somma delle riscossioni dei residui attivi per euro 39.020.618,45 e delle riscossioni in conto competenza per euro 174.209.633,36) con una minore entrata di cassa pari a **euro -116.261.410,65**.

Gli accertamenti in conto competenza sono stati pari a euro 227.799.098,43 rispetto alle previsioni definitive di competenza per euro 243.283.401,12, attestando una minore entrata di competenza pari a **euro -15.484.302,69**.

Il Titolo 3 "**Entrate extratributarie**" mostra una previsione definitiva di cassa pari a euro 26.667.773,68 (residui attivi al 01/01/2024 per euro 5.255.198,11 e previsioni definitive di competenza per euro 21.504.401,36) a fronte delle riscossioni pari a euro 17.140.563,10 (somma delle riscossioni dei residui attivi per euro 633.094,31 e delle riscossioni in conto competenza per euro 16.507.468,79) con una minore entrata di cassa pari a **euro -9.527.210,58**.

Gli accertamenti in conto competenza sono stati pari a euro 24.497.779,12 rispetto alle previsioni definitive di competenza per euro 21.504.401,36, attestando una maggiore entrata in conto competenza pari a **euro 2.993.377,76**.

Il Titolo 4 "**Entrate in c/capitale**" mostra una previsione definitiva di cassa pari a euro 49.239.567,10 (somma dei residui attivi al 01/01/2024 per euro 36.721.364,78 e delle previsioni definitive di competenza per euro 12.518.202,32) a fronte delle riscossioni pari a euro 7.500.619,54 (somma delle riscossioni dei residui attivi per euro 600.619,54 e delle riscossioni definitive in conto competenza per euro 6.900.000,00) con una minore entrata di cassa pari a **euro -41.738.947,56**.

Gli accertamenti in conto competenza sono stati pari a euro 12.461.684,29 rispetto al valore delle previsioni di competenza pari a euro 12.518.202,32, attestando una minore entrata in conto competenza pari a euro **-56.518,03**.

Il Titolo 7 "**Anticipazioni da istituto tesoriere/cassiere**" non è stato attivato.

Il Titolo 9 “**Entrate per conto terzi e partite di giro**” mostra una previsione definitiva di cassa pari a euro 145.536.167,11 (somma dei residui attivi al 01/01/2024 per euro 287.441,72 e delle previsioni definitive di competenza per euro 145.248.725,39) a fronte delle riscossioni pari a euro 127.052.671,40 (somma delle riscossioni dei residui attivi per euro 16.652,38 e delle riscossioni in conto competenza per euro 127.036.019,02) con una minore entrata di cassa pari a **euro -18.483.495,71**.

Gli accertamenti in conto competenza sono stati pari a euro 121.225.903,39 rispetto alle previsioni definitive di competenza per euro 145.248.725,39, attestando una minore entrata in conto competenza pari a **euro -18.164.073,40**.

La tabella seguente mostra il confronto delle entrate, distinte per titoli, tra previsione definitive e gestione in conto competenza 2024:

CONFRONTO DELLE ENTRATE TRA PREVISIONI DEFINITIVE E GESTIONE RENDICONTO 2024 IN CONTO COMPETENZA DISTINTE PER TITOLI						
Titolo	Denominazione	Previsioni definitive	Riscossioni in conto competenza	Accertamenti in conto competenza	Maggiori o minori entrate di competenza	Residui attivi da esercizio di competenza
2	Trasferimenti correnti	243.283.401,12	174.209.633,36	227.799.098,43	-15.484.302,69	53.589.465,07
3	Entrate extratributarie	21.504.401,36	16.507.468,79	24.497.779,12	2.993.377,76	7.990.310,33
4	Entrate in conto capitale	12.518.202,32	6.900.000,00	12.461.684,29	-56.518,03	5.561.684,29
7	Anticipazioni ricevute da istituto tesoriere/cassiere	5.000.000,00	0,00	0,00	-5.000.000,00	0,00
9	Entrate per conto terzi e partite di giro	145.248.725,39	127.036.019,02	127.084.651,99	-18.164.073,40	48.632,97
	<b>TOTALE</b>	<b>427.554.730,19</b>	<b>324.653.121,17</b>	<b>391.843.213,83</b>	<b>-35.711.516,36</b>	<b>67.190.092,66</b>

Complessivamente, nel corso dell'esercizio 2024, sono stati incassati, **al lordo delle partite di giro** di cui al Titolo 9 “*Entrate per conto terzi e partite di giro*” (euro 127.052.671,40), euro **364.924.105,85** (euro 40.270.984,68 in conto residui ed euro 324.653.121,17 in conto competenza) rispetto alle previsioni iniziali di cassa pari a euro 555.935.170,35 (euro 128.472.265,95 in conto residui ed euro 427.554.730,19 in conto competenza) con una minore entrata di cassa pari a euro **-191.011.064,50**.

L'incidenza degli accertamenti di parte corrente sulle previsioni iniziali di parte corrente (*Totale accertamenti primi tre titoli di entrata/ Stanziamenti iniziali di competenza dei primi tre titoli delle Entrate*) è pari al 177,13%.

L'incidenza degli accertamenti di parte corrente sulle previsioni definitive di parte corrente (*Totale accertamenti primi tre titoli di entrata / Stanziamenti definitivi di competenza dei primi tre titoli delle Entrate*) è pari al 95,28%.

L'incidenza degli accertamenti delle entrate proprie sulle previsioni iniziali di parte corrente è pari al 17,20%.

L'incidenza degli accertamenti delle entrate proprie sulle previsioni definitive di parte corrente è pari al 9,25%.

L'incidenza degli incassi correnti sulle previsioni iniziali di parte corrente (*Totale incassi c/competenza e c/residui dei primi tre titoli di entrata / Stanziamenti iniziali di cassa dei primi tre titoli delle Entrate*) è pari al 96,03%.

L'incidenza degli incassi correnti sulle previsioni definitive di parte corrente (*Totale incassi c/competenza e c/residui primi tre titoli di entrata / Stanziamenti definitivi di cassa dei primi tre titoli delle Entrate*) è pari a 64,68%.

### ➤ **SPESE**

Per quanto riguarda le spese, gli **impegni** ammontano a **euro 407.723.457,31**, di cui:

**TITOLO 1 – SPESE CORRENTI per un totale di Macro aggregati pari a euro 272.690.005,61, così distinti:**

- **Macro aggregato “Redditi di lavoro dipendente”** pari a euro 12.194.360,32
- **Macro aggregato “Imposte e tasse a carico dell’ente”** pari a euro 1.815.523,06
- **Macro aggregato “Acquisto di beni e servizi”** pari a euro 32.513.434,00
- **Macro aggregato “Trasferimenti correnti”** pari a euro 217.368.074,94
- **Macro aggregato “Interessi passivi”** pari a euro 21.698,94
- **Macro aggregato “Rimborsi e poste correttive delle entrate”** riporta impegni di spesa per euro 4.366.817,22
- **Macro aggregato “Altre spese correnti”** di euro 4.410.097,13.

Rispetto all’esercizio 2023, il cui valore era pari a euro 189.811.453,51, il totale degli impegni di spesa del **TITOLO 1 – SPESE CORRENTI** rileva un incremento di euro 82.878.552,10, pari al 43,66 %.

**TITOLO 2 – SPESE IN CONTO CAPITALE per un totale di Macro aggregato pari a euro 7.948.799,71, così distinto:**

- **Macro aggregato “Investimenti fissi lordi”** riporta impegni per un ammontare di euro 7.948.799,71
- **Macro aggregato “Altre spese in conto capitale”** riporta impegni per un ammontare di euro 0,00

Rispetto all’esercizio 2023, il cui valore era pari a euro 3.994.897,64, il totale degli impegni di spesa del **TITOLO 2 – SPESE IN CONTO CAPITALE** è aumentato per complessivi euro 3.953.902,07 pari a una percentuale del 98,97%.

**TITOLO 5 - ANTICIPAZIONI DA ISTITUTO TESORIERE/CASSIERE**

Non attivato.

## TITOLO 7 – SPESE PER CONTO TERZI E PARTITE DI GIRO

Le uscite per conto terzi e partite di giro registrano impegni per euro 127.084.651,99.

La tabella seguente mostra il confronto delle spese, distinte per titoli, tra previsione definitive e gestione in conto competenza 2024:

CONFRONTO DELLE SPESE TRA PREVISIONI DEFINITIVE E GESTIONE RENDICONTO 2024 IN CONTO COMPETENZA DISTINTE PER TITOLI						
Titolo	Denominazione	Previsioni definitive in conto competenza	Pagamenti in conto competenza	Impegni in conto competenza	Economie di competenza	Residui passivi da esercizio di competenza
1	Spese correnti	438.619.714,49	215.459.248,89	272.690.005,61	68.663.351,43	57.230.756,72
2	Spese in conto capitale	20.066.654,47	1.615.228,95	7.948.799,71	9.432.956,46	6.333.570,76
5	Chiusura anticipazioni ricevute da istituto tesoriere/cassiere	5.000.000,00	0,00	0,00	5.000.000,00	0,00
7	Uscite per conto terzi e partite di giro	145.248.725,39	115.779.518,82	127.084.651,99	18.164.073,40	11.305.133,17
<b>TOTALE</b>		<b>608.935.094,35</b>	<b>332.853.996,66</b>	<b>407.723.457,31</b>	<b>101.260.381,29</b>	<b>74.869.460,65</b>

La tabella seguente mostra il totale dei pagamenti distinti per titoli in conto residui e in conto competenza:

USCITE PER TITOLI IN CONTO RESIDUI E IN CONTO COMPETENZA ESERCIZIO FINANZIARIO 2024				
Titolo	Denominazione	Pagamenti in conto residui	Pagamenti in conto competenza	Totale pagamenti
1	Spese correnti	21.553.184,35	215.459.248,89	237.012.433,24
2	Spese in conto capitale	4.117.226,47	1.615.228,95	5.732.455,42
5	Chiusura Anticipazioni ricevute da istituto tesoriere/cassiere	0,00	0,00	0,00
7	Uscite per conto terzi e partite di giro	18.457.989,68	115.779.518,82	134.237.508,50
<b>TOTALE</b>		<b>44.128.400,50</b>	<b>332.853.996,66</b>	<b>376.982.397,16</b>

**L'incidenza delle spese rigide (ripiano disavanzo, personale e debito) su entrate correnti è pari al 5,17%.**

➤ **IL SALDO DELLA GESTIONE DI COMPETENZA**

La tabella seguente mostra il saldo finale della gestione di competenza tra entrate (accertamenti) e spese (impegni) suddivise per Titoli al netto del Fondo Pluriennale Vincolato:

Entrate. Saldo della Gestione		
TITOLO	DENOMINAZIONE	Accertamenti
2	<i>Trasferimenti correnti</i>	227.799.098,43
3	<i>Entrate extratributarie</i>	24.497.779,12
4	<i>Entrate in conto capitale</i>	12.461.684,29
7	<i>Anticipazioni da istituto tesoriere/cassiere</i>	0,00
9	<i>Entrate per conto terzi e partite di giro</i>	127.084.651,99
	<b>TOTALE TITOLI</b>	<b>391.843.213,83</b>
Spese. Saldo della gestione		
TITOLO	DENOMINAZIONE	Impegni
1	<i>Spese correnti</i>	272.690.005,61
2	<i>Spese in conto capitale</i>	7.948.799,71
5	<i>Chiusura/anticipazioni ricevute da Istituto tesoriere/cassiere</i>	0,00
7	<i>Spese per conto terzi e partite di giro varie</i>	127.084.651,99
	<b>TOTALE TITOLI</b>	<b>407.723.457,31</b>
<b>SALDO DELLA GESTIONE DI COMPETENZA</b>		<b>-15.880.243,48</b>

La tabella seguente mostra il saldo finale della gestione di competenza tra entrate (accertamenti) e spese (impegni) suddivise per Titoli al lordo del Fondo Pluriennale Vincolato:

Entrate. Saldo della Gestione al lordo del FPV		
	TOTALE TITOLI ACCERTAMENTI	391.843.213,83
	FONDO PLURIENNALE VINCOLATO PER SPESE CORRENTI	119.882.047,36
	FONDO PLURIENNALE VINCOLATO PER SPESE IN CONTO CAPITALE	2.209.549,12
	FONDO PLURIENNALE VINCOLATO PER INCREMENTO DI ATTIVITÀ FINANZIARIE	0,00
	TOTALE	513.934.810,31
Spese. Saldo della Gestione al lordo del FPV		
	TOTALE TITOLI IMPEGNI	407.723.457,31
	FONDO PLURIENNALE VINCOLATO	99.951.255,75
	TOTALE	507.674.713,06
SALDO DELLA GESTIONE DI COMPETENZA AL LORDO DEL FPV		6.260.097,25

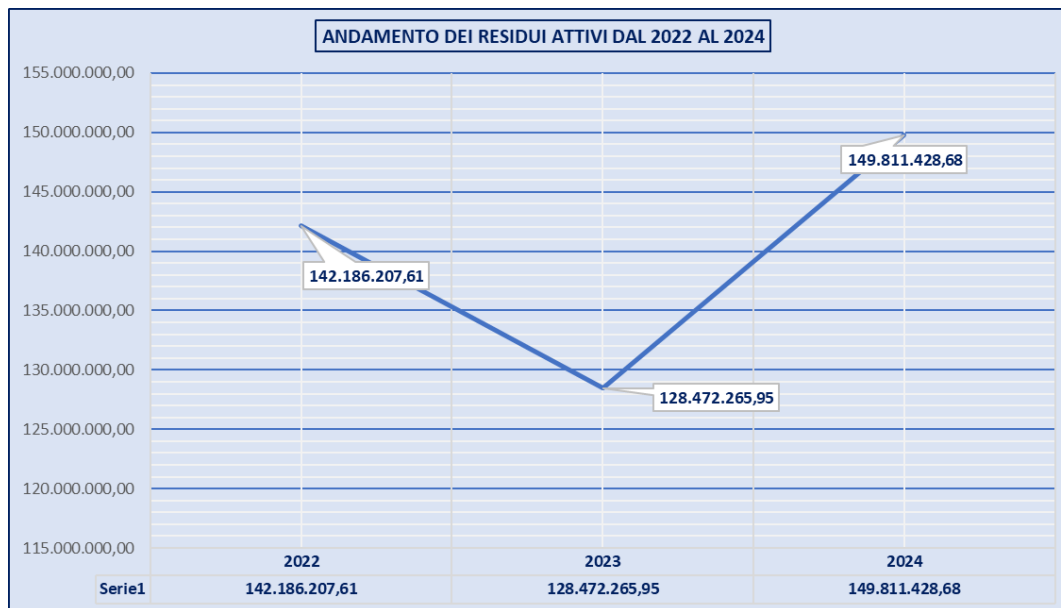
### ➤ **LA GESTIONE DEI RESIDUI**

L'Ente, con Delibera del Consiglio di amministrazione n. 10 del 28/03/2025, previo parere del Collegio dei Revisori Legali in data 25/03/2025, ha provveduto al "Riaccertamento ordinario dei residui attivi e passivi al 31/12/2024 ex art. 3, comma 4 del d.lgs. n. 118/2011 e s.m.i. - Variazione del Fondo Pluriennale Vincolato al Bilancio di Previsione Finanziario di DiSCo, esercizi 2024 e 2025, funzionale alle re-imputazione delle entrate e delle spese riaccertate".

Il totale dei **Residui Attivi al 31.12.2024** ammonta a euro 149.811.428,68, di cui 82.621.336,02 euro derivanti da esercizi precedenti e 67.190.092,66 euro derivanti dall'esercizio 2024, al lordo delle partite di giro (euro 318.172,31).

L'Ente ha effettuato stralci dei residui attivi per euro 5.579.945,25 distinti in: per crediti inesigibili provenienti dagli esercizi fino al 2023 pari a euro 5.579.945,25 e provenienti dalla competenza 2024 pari a euro 497.214,30.

Il grafico seguente mostra l'andamento dei residui attivi nel triennio 2022/2024.



L'incidenza dei nuovi residui attivi di parte corrente sullo stock dei residui attivi correnti è pari al 57,12%.

L'incidenza dei nuovi residui attivi in c/capitale sullo stock dei residui attivi in conto capitale è pari al 13,34%.

L'incidenza dei nuovi residui attivi per riduzione di attività finanziarie sullo stock dei residui attivi per incremento di attività finanziarie al 31 dicembre è pari allo 0,00%.

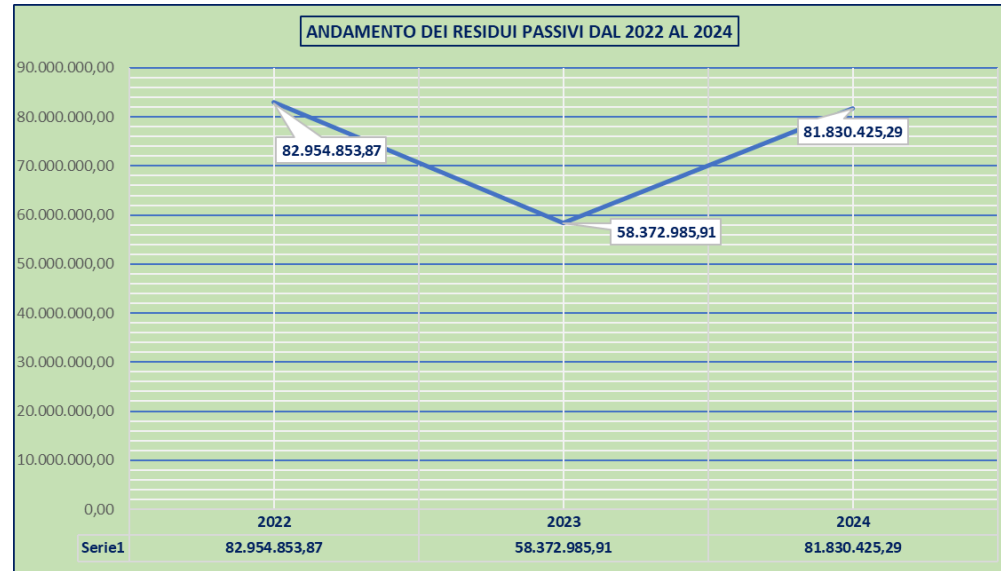
**La tabella seguente mostra la gestione dei residui attivi provenienti da esercizi precedenti**, dalla quale si evince che il totale dei residui attivi provenienti da esercizi precedenti pari a euro 82.621.336,02.

Entrate. Gestione dei residui attivi provenienti da esercizi precedenti									
TITOLO	DENOMINAZIONE	Residui attivi al 01/1/2024 (rs)	Insussistenze registrate nel corso dell'esercizio	Riaccertamento Residui (r)	Maggiori incassi	Residui attivi dopo il riaccertamento e=a+b+c+d	Riscossioni in conto Residui (rr)	% riscossioni su residui riaccertati	residui provenienti da esercizi precedenti (ep=e-r)
		a	b	c	d	e	f	g=f/e	h=e-f
1	Entrate correnti di natura tributaria, contributiva e perequativa	0,00	0,00	0,00	0,00	0,00	0,00	0,00	0,00
2	Trasferimenti correnti	86.208.261,34	0,00	-4.526.294,77	0,00	81.681.966,57	39.020.618,45	47,77	42.661.348,12
3	Entrate extratributarie	5.255.198,11	0,00	-1.052.400,48	0,00	4.202.797,63	633.094,31	15,06	3.569.703,32
4	Entrate in conto capitale	36.721.364,78	0,00	0,00	0,00	36.721.364,78	600.619,54	1,64	36.120.745,24
5	Entrate da riduzione di attività finanziarie	0,00	0,00	0,00	0,00	0,00	0,00	0,00	0,00
6	Accensione prestiti	0,00	0,00	0,00	0,00	0,00	0,00	0,00	0,00
7	Anticipazioni da istituto tesoriere/cassiere	0,00	0,00	0,00	0,00	0,00	0,00	0,00	0,00
9	Entrate per conto terzi e partite di giro	287.441,72	0,00	-1.250,00	0,00	286.191,72	16.652,38	5,82	269.539,34
	<b>TOTALE TITOLI</b>	<b>128.472.265,95</b>	<b>0,00</b>	<b>-5.579.945,25</b>	<b>0,00</b>	<b>122.892.320,70</b>	<b>40.270.984,68</b>	<b>32,77</b>	<b>82.621.336,02</b>

Il totale **Residui Passivi al 31.12.2024**, da riportare nell'esercizio 2025, sono pari a complessivi euro 81.830.425,29 di cui euro 74.869.460,65 di parte corrente ed euro 6.960.964,64 derivanti da esercizi precedenti.

L'Ente ha stralciato Residui passivi provenienti dagli esercizi fino al 2023 pari a euro 7.283.620,77 per prescrizione e provenienti dalla competenza 2024 pari a euro 10.367.202,38 per economie.

Il grafico seguente mostra l'andamento dei residui passivi nel triennio 2022/2024.



L'incidenza dei nuovi residui passivi di parte corrente su stock residui passivi correnti è pari al 95,04%.

L'incidenza dei nuovi residui passivi in c/capitale su stock residui passivi in conto capitale è pari al 65,59%.

L'incidenza dei nuovi residui passivi per incremento attività finanziarie su stock residui passivi per incremento attività finanziarie è pari allo 0,00%.

**La tabella seguente mostra la gestione dei residui passivi provenienti da esercizi precedenti**, dalla quale si evince che il totale dei residui passivi provenienti da esercizi precedenti è pari a euro 6.960.964,64.

Spese. Gestione dei residui passivi provenienti da esercizi precedenti								
TITOLO	DENOMINAZIONE	Residui passivi al 01/1/2024 (rs)	Disimpegni registrati nel corso dell'esercizio	Disimpegni registrati con riaccertamento	Residui passivi dopo il riaccertamento d=a-b-c	Pagamenti in c/residui	% pagamenti su residui riaccertati	residui provenienti da esercizi precedenti (ep=e-r)
		a	b	c	d	e	f=e/d	g=d-e
1	Spese correnti	31.654.673,84	0,00	-7.112.881,69	24.541.792,15	21.553.184,35	87,82	2.988.607,80
2	Spese in conto capitale	7.608.747,36	0,00	-168.189,08	7.440.558,28	4.117.226,47	55,33	3.323.331,81
3	Spese per incremento di attività finanziarie	0,00	0,00	0,00	0,00	0,00	0,00	0,00
4	Rimborso di prestiti	0,00	0,00	0,00	0,00	0,00	0,00	0,00
5	Chiusura/anticipazioni ricevute da Istituto tesoriere/cassiere	0,00	0,00	0,00	0,00	0,00	0,00	0,00
7	Spese per conto terzi e partite di giro varie	19.109.564,71	0,00	-2.550,00	19.107.014,71	18.457.989,68	96,60	649.025,03
	<b>TOTALE TITOLI</b>	<b>58.372.985,91</b>	<b>0,00</b>	<b>-7.283.620,77</b>	<b>51.089.365,14</b>	<b>44.128.400,50</b>	<b>86,37</b>	<b>6.960.964,64</b>

➤ **LA CASSA**

A inizio esercizio finanziario 2024, il fondo cassa dell'Ente ammontava a euro 115.431.374,91. Nel corso dell'esercizio l'Ente ha incassato euro 364.924.105,85 (in conto residui euro 40.270.984,68 e in conto competenza euro 324.653.121,17 ed effettuato pagamenti per euro 376.982.397,16 (in conto residui euro 44.128.400,50 e in conto competenza euro 332.853.996,66). A fine esercizio 2024 il fondo cassa ammonta a euro 103.373.083,60 e concorda con le risultanze del conto del Tesoriere.

L'estratto conto delle disponibilità presso la Banca d'Italia, al 31.12.2024, evidenzia, invece, un saldo pari ad euro 103.318.699,60 di cui euro 103.168.511,21 di conto infruttifero ed euro 150.188,39 di conto fruttifero. La differenza pari ad euro -54.384,00 è stata regolarizzata da Banca D'Italia in data 02/01/2025 con pari accredito sul conto fruttifero intestato all'Agenzia.

<b>Entrate. Gestione di cassa</b>			
TITOLO	DENOMINAZIONE	Totale riscossioni in conto residui e competenza	Entrate partite di giro/riscossione in conto residui e competenza
2	<i>Trasferimenti correnti</i>	213.230.251,81	0,00
3	<i>Entrate extratributarie</i>	17.140.563,10	0,00
4	<i>Entrate in conto capitale</i>	7.500.619,54	0,00
7	<i>Anticipazioni da istituto tesoriere/cassiere</i>	0,00	0,00
9	<i>Entrate per conto terzi e partite di giro</i>	127.052.671,40	127.052.671,40
	<b>TOTALE TITOLI</b>	<b>364.924.105,85</b>	<b>127.052.671,40</b>
	<i>Totale titoli al netto delle partite di giro</i>	<b>237.871.434,45</b>	
<b>Spese. Gestione di cassa</b>			
TITOLO	DENOMINAZIONE	Totale pagamenti in conto residui e in conto competenza	Uscite partite di giro/riscossione in conto residui e competenza
1	<i>Spese correnti</i>	237.012.433,24	0,00
2	<i>Spese in conto capitale</i>	5.732.455,42	0,00
5	<i>Chiusura/anticipazioni ricevute da Istituto tesoriere/cassiere</i>	0,00	0,00
7	<i>Spese per conto terzi e partite di giro varie</i>	134.237.508,50	134.237.508,50
	<b>TOTALE TITOLI</b>	<b>376.982.397,16</b>	
	<i>Totale titoli al netto delle partite di giro</i>	<b>242.744.888,66</b>	
	<b>Totale titoli</b>	<b>-12.058.291,31</b>	
	<i>Totale titoli al netto delle partite di giro</i>	<b>-4.873.454,21</b>	

➤ **GESTIONE ECONOMICO – PATRIMONIALE**

Il Conto Economico espone, al netto delle imposte pari a euro 836.009,59 (in aumento di euro 30.331,93 rispetto all'esercizio 2023 che mostrava un importo pari a euro 805.677,66), un utile d'esercizio di euro 11.804.893,80.

Il patrimonio netto dell'Ente, esposto nello Stato Patrimoniale Passivo, è pari al 31 dicembre 2024 a euro 228.568.161,76 rispetto al dato di euro 216.763.267,96 al 31 dicembre 2023.

Il totale dei debiti, iscritti nello Stato Patrimoniale Passivo in quanto corrispondenti a obbligazioni giuridiche perfezionate esigibili per le quali il servizio è stato reso o è avvenuto lo scambio dei beni esposto, mostra un valore di euro 81.878.221,04 (in aumento rispetto al dato del 2023 che mostrava un valore pari a euro 58.372.985,91).

➤ **STATO PATRIMONIALE ATTIVO**

Le **immobilizzazioni immateriali** sono state iscritte al costo di affidamento dell'incarico e sono relative a manutenzione straordinaria su beni di terzi, incarichi professionali per la realizzazione di investimenti e spese di investimento per beni immateriali e mostrano un valore di euro **48.825.542,05** al netto delle quote di ammortamento.

<b>Movimenti delle immobilizzazioni immateriali 2023/2024</b>	
<i>Valori espressi in euro</i>	
<b>Saldo al 31/12/2023</b>	<b>44.637.462,28</b>
<b>Saldo al 31/12/2024</b>	<b>48.825.542,05</b>

Le **immobilizzazioni materiali** sono state iscritte al costo di acquisto e sono relative a forniture di automezzi, mobili e arredi, impianti e macchinari, attrezzature, macchine per ufficio, hardware, altri beni materiali e beni immobili come terreni, immobilizzazioni materiali in corso e mostrano un valore complessivo di euro **91.611.322,94** al netto delle quote di ammortamento.

<b>Movimenti delle immobilizzazioni materiali 2023/2024</b>	
<i>Valori espressi in euro</i>	
<b>Saldo al 31/12/2023</b>	<b>88.710.998,01</b>
<b>Saldo al 31/12/2024</b>	<b>91.611.322,94</b>

La tabella seguente espone i totali delle immobilizzazioni relativi agli esercizi 2023 e 2024. Si rileva **un incremento del 5,31%** nell'esercizio 2024 rispetto all'omologo dato dell'esercizio finanziario 2023:

<b>Totale delle immobilizzazioni</b>		<b>Variazione %</b>
<i>Valori espressi in euro</i>		
<b>Saldo al 31/12/2023</b>	<b>133.348.460,29</b>	<b>-</b>

**Saldo al 31/12/2024****140.436.864,99****5,31%**

L'**attivo circolante** dello stato patrimoniale attivo espone un valore pari a euro 248.802.677,03. Rispetto all'omologo dato dell'esercizio finanziario 2023 che ammontava a euro 239.753.350,07, nell'esercizio 2024 l'attivo circolante rileva un **incremento del 3,77%**.

L'importo totale dei **Ratei e Risconti** dello Stato Patrimoniale Attivo espone un valore pari a euro 0,00 (riferito a costi di competenza dell'esercizio successivo) uguale all'omologo dato dell'esercizio finanziario 2023.

Il **Totale dello Stato Patrimoniale Attivo** espone il valore di euro 389.239.542,02 (pareggia con il totale dello Stato Patrimoniale Passivo). Rispetto all'omologo dato dell'esercizio 2023, che ammontava a euro 373.101.810,36, rileva un incremento pari al 4,32%.

La tabella seguente mostra il riepilogo dei valori dello Stato Patrimoniale Attivo 2024 a confronto con quelli del 2023:

STATO PATRIMONIALE ATTIVO				
		2024	2023	variazione %
<i>Immobilizzazioni</i>	+	140.436.864,99	133.348.460,29	5,31%
<i>Attivo circolante</i>	+	248.802.677,03	239.753.350,07	3,77%
<i>Ratei e Risconti</i>	+		0,00	-
<b>TOTALE STATO PATRIMONIALE ATTIVO</b>	=	<b>389.239.542,02</b>	<b>373.101.810,36</b>	<b>4,32%</b>

### ➤ **STATO PATRIMONIALE PASSIVO**

Il valore del **patrimonio netto**, dato dalla differenza tra le attività e le passività di bilancio in grado di esprimere la capacità dell'Ente di soddisfare i creditori e le obbligazioni, è esposto alla lettera A) dello Stato Patrimoniale Passivo. Alla data del 31/12/2024 il **totale del patrimonio netto ammonta a euro 228.568.161,76** con un **incremento del 5,44%** rispetto all'omologo dato dell'esercizio finanziario 2023 che ammontava a euro 216.763.267,96.

Il valore dei **Fondi per rischi ed oneri**, accantonati dall'Ente, di cui alla lettera B) dello Stato Patrimoniale Passivo ammonta a euro **7.361.024,63** con un **incremento del 164,96%** rispetto all'omologo dato dell'esercizio finanziario 2023 che ammontava a euro 2.778.128,96.

Il totale dei **Debiti** espone un valore pari a **euro 81.878.221,04** rispetto all'omologo dato dell'esercizio finanziario 2023 che ammontava a euro 58.372.985,91, con un **incremento del 40,26%**.

Il totale dei **Ratei e risconti** espone un valore pari a **euro 71.432.134,59 rispetto** all'omologo dato dell'esercizio finanziario 2023 che ammontava a euro 95.187.427,53, con un **decremento del -24,90%**.

Il **Totale dello Stato Patrimoniale Passivo** espone il valore di euro 389.239.542,02 (pareggia con il totale dello Stato Patrimoniale Attivo). Rispetto all'omologo dato dell'esercizio 2023, che ammontava a euro 373.101.810,36, rileva un incremento pari al 4,32%.

La tabella seguente mostra il riepilogo dei valori dello Stato Patrimoniale Passivo 2024 a confronto con quelli del 2023:

STATO PATRIMONIALE PASSIVO				
		2024	2023	variazione %
<b>Patrimonio netto</b>	+	228.568.161,76	216.763.267,96	5,44%
<b>Fondo rischi e oneri</b>	+	7.361.024,63	2.778.128,96	164,96%
<b>Debiti</b>	+	81.878.221,04	58.372.985,91	40,26%
<b>Ratei e risconti</b>	+	71.432.134,59	95.187.427,53	-24,90%
<b>TOTALE STATO PATRIMONIALE PASSIVO</b>	=	<b>389.239.542,02</b>	<b>373.101.810,36</b>	<b>4,32%</b>

### ➤ **CONTO ECONOMICO**

La tabella seguente mostra i valori degli esercizi 2024 e 2023:

		2024	2023	Differenza	variazione %
<b>A – COMPONENTI POSITIVI DELLA GESTIONE</b>	+	262.712.200,30	225.671.964,92	37.040.235,38	16,41%
<b>B – COMPONENTI NEGATIVI DELLA GESTIONE</b>	-	271.882.224,95	189.212.223,86	82.670.001,09	43,69%
<b>DIFFERENZA FRA COMPONENTI POSITIVI E NEGATIVI DELLA GESTIONE (A-B)</b>	=	<b>-9.170.024,65</b>	<b>36.459.741,06</b>	<b>-45.629.765,71</b>	<b>-125,15%</b>
<b>C – PROVENTI ONERI FINANZIARI</b>	-	-21.691,33	-68.185,47	46.494,14	68,18%
<b>D – RETTIFICHE DI VALORE ATTIVITA' FINANZIARIE</b>	+	0,00	-	-	-
<b>E – PROVENTI E ONERI STRAORDINARI</b>	+	21.832.619,37	15.216.976,80	6.615.642,57	43,47%
<b>RISULTATO PRIMA DELLE IMPOSTE (A-B+C+D+E)</b>	=	<b>12.640.903,39</b>	<b>51.608.532,39</b>	<b>38.967.629,00</b>	<b>-75,50%</b>
<b>IMPOSTE</b>	-	836.009,59	805.677,66	30.331,93	3,76%
<b>RISULTATO ECONOMICO DELL'ESERCIZIO</b>	=	<b>11.804.893,80</b>	<b>50.802.854,73</b>	<b>-38.997.960,93</b>	<b>-76,76%</b>

### ➤ **RISULTATO DI AMMINISTRAZIONE**

L'esercizio finanziario 2023 chiude con risultato di amministrazione di euro 71.402.831,24, al netto del fondo pluriennale vincolato di euro 99.951.255,75, di cui:

- euro 11.742.859,88 la parte accantonata

- euro 53.149.018,02 la parte vincolata
- euro 3.968.597,45 la parte destinate agli investimenti
- euro 2.542.355,89 la parte disponibile

#### **PARTE ACCANTONATA**

- ✓ Fondo crediti di dubbia esigibilità euro 4.381.835,25
- ✓ Fondo contenzioso euro 4.604.055,53
- ✓ Altri accantonamenti euro 2.756.969,10
  - a) Rimborso trasferimenti di parte corrente euro 342.813,69
  - b) Fondo garanzia debiti commerciali euro 205.647,50
  - c) Fondo di riserva per spese obbligatorie euro 1.124.000,00
  - d) Fondo di riserva per spese impreviste euro 562.000,00
  - e) Fondo crediti dubbia esigibilità (PO) euro 267.933,29
  - f) Fondo crediti dubbia esigibilità (BORSE DI STUDIO) euro 522.574,62

#### **PARTE VINCOLATA**

- ✓ Fondi vincolati da riportare euro 53.149.018,02, distinti in: vincoli derivanti da leggi e da principi contabili pari a euro 367.420,63; vincoli derivanti da trasferimenti pari a euro 36.092.033,55; vincoli formalmente attribuiti dall'Ente pari a euro 16.689.563,84.

#### **➤ EQUILIBRI DI BILANCIO**

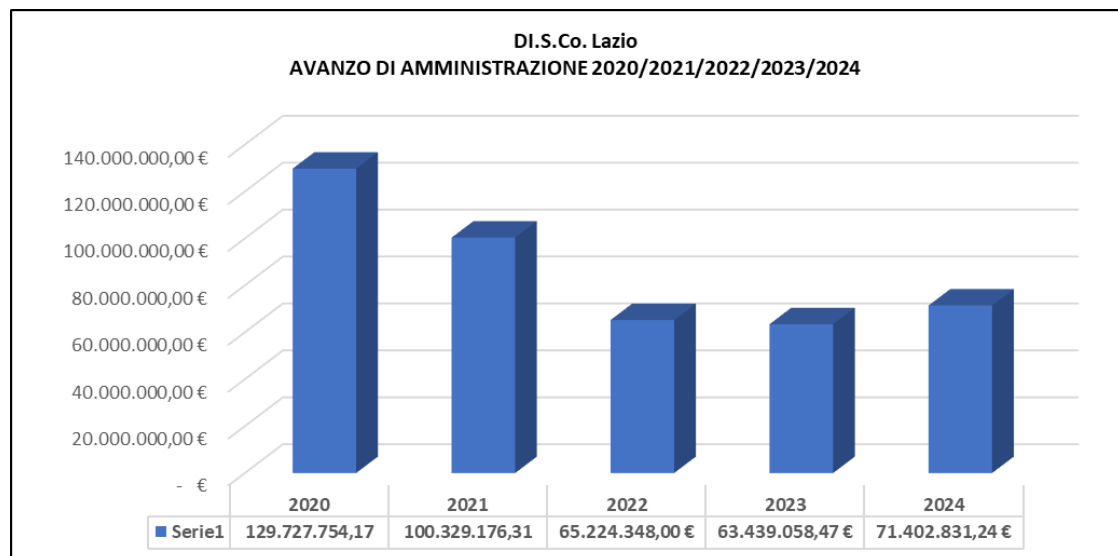
- **RISULTATO DI COMPETENZA DI PARTE CORRENTE** pari a euro 56.212.178,87
- **EQUILIBRIO DI BILANCIO DI PARTE CORRENTE** pari a euro 5.756.716,59
- **EQUILIBRIO COMPLESSIVO DI PARTE CORRENTE** pari a euro 8.122.144,68
- **RISULTATO DI COMPETENZA IN C/CAPITALE** pari a euro 9.336.686,06
- **EQUILIBRIO DI BILANCIO IN C/CAPITALE** pari a euro 3.997.330,02
- **EQUILIBRIO COMPLESSIVO IN C/CAPITALE** pari a euro 3.997.330,02

**RISULTATO DI COMPETENZA (56.212.178,87 + 9.336.686,06) euro 65.548.864,93**

**EQUILIBRIO DI BILANCIO (5.756.716,59 + 3.997.330,02) euro 9.754.046,61**

**EQUILIBRIO COMPLESSIVO (8.122.144,68 + 3.997.330,02) 12.119.474,70**

Il grafico seguente mostra il risultato di amministrazione DISCO Lazio nel quinquennio 2020/2024:



Le seguenti tabelle mostrano il prospetto e la composizione del risultato di amministrazione:

*“I Rendiconti degli enti e degli organismi strumentali della Regione per l’esercizio finanziario 2024”*

**Ente regionale per il Diritto allo Studio e alla Conoscenza DISCO**

Delibera del Consiglio di amministrazione n. 11 del 28/03/2025

PROSPETTO DIMOSTRATIVO DEL RISULTATO DI AMMINISTRAZIONE		GESTIONE		
		RESIDUI	COMPETENZA	TOTALE
Fondo cassa al 1° gennaio 2024				115.431.374,91
RISCOSSIONI	(+)	40.270.984,68	324.653.121,17	364.924.105,85
PAGAMENTI	(-)	44.128.400,50	332.853.996,66	376.982.397,16
SALDO DI CASSA AL 31 DICEMBRE	(=)			103.373.083,60
PAGAMENTI per azioni esecutive non regolarizzate al 31 dicembre	(-)			
FONDO DI CASSA AL 31 DICEMBRE 2024	(=)			103.373.083,60
RESIDUI ATTIVI	(+)	82.621.336,02	67.190.092,66	149.811.428,68
<i>di cui residui attivi incassati alla data del 31/12 in conto postali e bancari in attesa del riversamento nel conto di tesoreria principale</i>				0,00
<i>di cui derivati da accertamenti di tributi effettuati sulla base della stima del dipartimento delle finanze</i>				0,00
RESIDUI PASSIVI	(-)	6.960.964,64	74.869.460,65	81.830.425,29
FONDO PLURIENNALE VINCOLATO PER SPESE CORRENTI	(-)			97.266.357,45
FONDO PLURIENNALE VINCOLATO PER SPESE IN CONTO CAPITALE	(-)			2.684.898,30
FONDO PLURIENNALE VINCOLATO PER INCREMENTO DI ATTIVITA' FINANZIARIE	(-)			
<b>RISULTATO DI AMMINISTRAZIONE AL 31 DICEMBRE 2024 (A)</b>	<b>(=)</b>			<b>71.402.831,24</b>

<b>Composizione del risultato di amministrazione al 31 dicembre 2024:</b>			
<b>Parte accantonata</b>			
Fondo crediti di dubbia esigibilità al 31/12/2024			4.381.835,25
Accantonamento residui perenti al 31/12/2024			0,00
Fondo anticipazioni liquidità			0,00
Fondo perdite società partecipate			0,00
Fondo contenzioso			4.604.055,53
Altri accantonamenti			2.756.969,10
	<b>Totale parte accantonata ( B )</b>		<b>11.742.859,88</b>
<b>Parte vincolata</b>			
Vincoli derivanti da leggi e dai principi contabili			367.420,63
Vincoli derivanti da trasferimenti			36.092.033,55
Vincoli derivanti dalla contrazione di mutui			0,00
Vincoli formalmente attribuiti dall'ente			0,00
Altri vincoli			16.689.563,84
	<b>Totale parte vincolata ( C )</b>		<b>53.149.018,02</b>
<b>Parte destinata agli investimenti</b>			<b>0,00</b>
	<b>Totale parte destinata agli investimenti ( D )</b>		<b>3.968.597,45</b>
	<b>Totale parte disponibile ( E=A-B-C-D )</b>		<b>2.542.355,89</b>
<b>Se E è negativo, tale importo è iscritto tra le spese del bilancio di previsione come disavanzo da ripianare</b>			

**QUADRO GENERALE RIASSUNTIVO**

ENTRATE	ACCERTAMENTI	INCASSI	SPESE	IMPEGNI	PAGAMENTI
Fondo di cassa all'inizio dell'esercizio		115.431.374,91			
Utilizzo avanzo di amministrazione	59.288.767,68		Disavanzo di amministrazione	0,00	
di cui utilizzo fondo anticipazioni di liquidità	0,00				
Fondo pluriennale vincolato di parte corrente	119.882.047,36		Disavanzo derivante da debito autorizzato e non contratto ripianato con accensione di prestiti	0,00	
Fondo pluriennale vincolato in c/capitale	2.209.549,12				
di cui fondo pluriennale vincolato in c/capitale finanziato da debito	0,00				
<b>Titolo 1</b> - Entrate correnti di natura tributaria, contributiva e perequativa	0,00	0,00	<b>Titolo 1</b> - Spese correnti	272.690.005,61	237.012.433,24
<b>Titolo 2</b> - Trasferimenti correnti	227.799.098,43	213.230.251,81	Fondo pluriennale vincolato di parte corrente	97.266.357,45	
<b>Titolo 3</b> - Entrate extratributarie	24.497.779,12	17.140.563,10			
<b>Titolo 4</b> - Entrate in conto capitale	12.461.684,29	7.500.619,54	<b>Titolo 2</b> - Spese in conto capitale	7.948.799,71	5.732.455,42
			Fondo pluriennale vincolato in c/capitale	2.684.898,30	
			di cui fondo pluriennale vincolato in c/capitale finanziato da debito	0,00	
<b>Titolo 5</b> - Entrate da riduzione di attività finanziarie	0,00	0,00	<b>Titolo 3</b> - Spese per incremento di attività finanziarie	0,00	0,00
<b>Totale entrate finali.....</b>	<b>264.758.561,84</b>	<b>237.871.434,45</b>	<b>Totale spese finali.....</b>	<b>380.590.061,07</b>	<b>242.744.888,66</b>
<b>Titolo 6</b> - Accensione di prestiti	0,00	0,00	<b>Titolo 4</b> - Rimborso di prestiti	0,00	0,00
			Fondo anticipazione di liquidità		
<b>Titolo 7</b> - Anticipazioni da istituto tesoriere/cassiere	0,00	0,00	<b>Titolo 5</b> - Chiusura Anticipazioni da istituto tesoriere/cassiere	0,00	0,00
<b>Titolo 9</b> - Entrate per conto di terzi e partite di giro	127.084.651,99	127.052.671,40	<b>Titolo 7</b> - Spese per conto terzi e partite di giro	127.084.651,99	134.237.508,50
<b>Totale entrate dell'esercizio</b>	<b>391.843.213,83</b>	<b>364.924.105,85</b>	<b>Totale spese dell'esercizio</b>	<b>507.674.713,06</b>	<b>376.982.397,16</b>
<b>TOTALE COMPLESSIVO ENTRATE</b>	<b>573.223.577,99</b>	<b>480.355.480,76</b>	<b>TOTALE COMPLESSIVO SPESE</b>	<b>507.674.713,06</b>	<b>376.982.397,16</b>
<b>DISAVANZO DELL'ESERCIZIO</b>			<b>AVANZO DI COMPETENZA/FONDO DI CASSA</b>	<b>65.548.864,93</b>	<b>103.373.083,60</b>
<b>TOTALE A PAREGGIO</b>	<b>573.223.577,99</b>	<b>480.355.480,76</b>	<b>TOTALE A PAREGGIO</b>	<b>573.223.577,99</b>	<b>480.355.480,76</b>

**“I Rendiconti degli enti e degli organismi strumentali della Regione per l'esercizio finanziario 2024”**

<b>GESTIONE DEL BILANCIO</b>	
a) Avanzo di competenza (+) /Disavanzo di competenza (-)	65.548.864,93
b) Risorse accantonate stanziare nel bilancio dell'esercizio 2023 (+)	7.522.681,91
c) Risorse vincolate nel bilancio (+)	48.272.136,41
<b>d) Equilibrio di bilancio (d=a-b-c)</b>	<b>9.754.046,61</b>
<b>GESTIONE DEGLI ACCANTONAMENTI IN SEDE DI RENDICONTO</b>	
d) Equilibrio di bilancio (+)/(-)	9.754.046,61
e) Variazione accantonamenti effettuata in sede di rendiconto (+)/(-)	-2.365.428,09
<b>f) Equilibrio complessivo (f=d-e)</b>	<b>12.119.474,70</b>

## ENTE PARCO DEI CASTELLI ROMANI

Il Commissario Straordinario dell'Ente Parco dei Castelli romani, con Decreto n. 14 del 09/04/2025, avente ad oggetto: "*Rendiconto e.f. 2024*", trasmesso dall'Ente con nota n. 2213 dell'11 aprile 2025, acquisita in pari data al n. 0431000 del protocollo.

L'Ente, con nota n. 3751 del 10/06/2025 acquisita al n. 612746 del protocollo regionale, ha fornito i chiarimenti formulati dalla Direzione regionale Ragioneria generale.

Il Revisore dei Conti Unico, con verbale del 09/04/2025, ha espresso parere favorevole all'adozione del conto consuntivo per l'esercizio finanziario 2024 sulla documentazione trasmessa dall'Ente in data 01/04/2025.

**Con nota n. 0002078 del 7/04/2025 l'Ente ha richiesto la convocazione della Comunità del Parco regionale dei Castelli Romani, ai fini dell'espressione del parere obbligatorio ai sensi dell'art.16, comma 3, lettera c), della l.r. n.29/997 e ss. mm. ii., relativamente al rendiconto esercizio finanziario 2024 che alla data di stesura della presente Relazione non risulta essere pervenuto.**

La Direzione Regionale Ragioneria Generale - Area Società Controllate ed Enti pubblici dipendenti - ha verificato formalmente la regolarità contabile del rendiconto esercizio finanziario 2024 con nota n. 0617499 in data 11 giugno 2025.

La competente Direzione regionale Ambiente ha espresso parere favorevole all'ulteriore corso del rendiconto 2024 in data 19 giugno 2025 con nota n. 0647351 (Rif. prot. n. 431000/2025, n. 612746/2025 e n. 617499/2025).

La Direzione Regionale Ragioneria Generale - Area Società Controllate ed Enti pubblici dipendenti -, a conclusione dell'attività di verifica svolta, ha trasmesso al Comitato regionale di controllo contabile la relativa documentazione con nota n. 0655702 del 23/06/2025, acquisita dalla Struttura di supporto dell'Organo di garanzia consiliare in pari data al n. 0014808 del protocollo.

### ➤ **BANCA DATI AMMINISTRAZIONI PUBBLICHE**

L'Ente, ai sensi del decreto del Ministero dell'economia e delle finanze del 12 maggio 2016, emanato in attuazione dell'art. 13 della legge n. 196/2009 e degli articoli 4 e 18 del d. lgs. n. 118/2011, dovrà adempiere al prescritto obbligo normativo di trasmissione alla Banca Dati Amministrazioni Pubbliche (BDAP) del Rendiconto 2024 e dovrà comunicare gli esiti alle Direzioni regionali competenti.

**La Direzione Regionale Ragioneria Generale trasmetterà gli esiti al Co.re.co.co.**

### ➤ **ATTIVITÀ DI RICONCILIAZIONE**

Le partite debitorie e creditorie tra Regione Lazio ed Ente Parco dei Castelli romani - asseverate dal Revisore unico dell'Ente con nota acquisita al protocollo regionale n. 297779 del 10 marzo 2025 e dal Collegio dei revisori dei conti della Regione Lazio come da allegato C) al verbale n. 10/RL del 16/04/2025, presentano le seguenti risultanze:

DEBITI REGIONE LAZIO	CREDITI ENTE
348.323,51	352.719,47
<b>Differenza oggetto di riconciliazione</b>	<b>4.395,96</b>

L'importo pari a euro 348.323,51, riguardante i debiti della Regione Lazio, è formato da impegni assunti sul bilancio della Regione Lazio.

La differenza evidenziata nel prospetto, pari a euro 4.395,96, relativa a crediti riportati dall'Ente nella scheda e non rappresentati tra debiti della Regione, è stata eliminata dal Parco con il riaccertamento 2024. Per tale motivo, il Revisore nel verbale dichiara che i crediti dell'Ente coincidono con i debiti regionali, al netto degli importi eliminati in sede di riaccertamento 2025.

CREDITI REGIONE LAZIO	DEBITI ENTE
0,00	0,00
<b>Differenza oggetto di riconciliazione</b>	<b>0,00</b>

➤ **FONDO GARANZIA DEBITI COMMERCIALI (FGDC)**

Il Revisore dei conti Unico, con verbale del 07/04/2025, ha espresso parere favorevole che l'Ente non è tenuto all'obbligo di accantonamento poiché non presenta alcun debito risultante dalla piattaforma al 31 dicembre 2024.

➤ **ATTESTAZIONE CONGRUITÀ FONDO CONTENZIOSO**

Il Revisore dei conti Unico, con verbale del 07/04/2025, ha attestato la congruità dell'accantonamento al Fondo contenzioso.

➤ **VARIAZIONI DI BILANCIO**

Nel corso dell'esercizio finanziario 2024 sono state adottate n. 08 variazioni al bilancio compresa la variazione di inserimento del bilancio previsionale.

➤ **ENTRATE**

Il Titolo 2 "**Trasferimenti correnti**" mostra una previsione definitiva di cassa pari a euro 1.216.352,03 (somma dei residui attivi al 01/01/2024 per euro 339.440,59 e delle previsioni definitive di competenza per euro 876.911,44) a fronte delle riscossioni pari a euro 1.104.428,21 (somma delle

riscossioni dei residui attivi per euro 278.982,73 e delle riscossioni in conto competenza per euro 825.445,48) con una minore entrata di cassa pari a **euro -111.923,82**.

Gli accertamenti in conto competenza sono stati pari a euro 887.515,48 rispetto alle previsioni di competenza per euro 876.911,44, attestando una maggiore entrata di competenza pari a **euro 10.604,04**.

Il Titolo 3 "**Entrate extratributarie**" mostra una previsione definitiva di cassa pari a euro 79.485,57 (somma dei residui attivi al 01/01/2024 per euro 11.398,11 e delle previsioni definitive di competenza per euro 68.087,46) a fronte delle riscossioni pari a euro 78.411,78 (somma delle riscossioni dei residui attivi per euro 9.076,33 e delle riscossioni in conto competenza per euro 69.335,45) con una minore entrata di cassa pari a **euro -1.073,79**.

Gli accertamenti in conto competenza sono stati pari a euro 71.815,45 rispetto alle previsioni di competenza per euro 68.087,46, attestando una maggiore entrata in conto competenza pari a **euro 3.727,99**.

Il Titolo 4 "**Entrate in c/capitale**" mostra una previsione definitiva di cassa pari a euro 453.424,23 (somma dei residui attivi al 01/01/2024 per euro 373.424,23 e delle previsioni definitive di competenza per euro 80.000,00) a fronte delle riscossioni pari a euro 183.448,08 (somma delle riscossioni dei residui attivi per euro 167.448,08 e delle riscossioni in conto competenza per euro 16.000,00) con una minore entrata di cassa pari a **euro -269.976,15**.

Gli accertamenti in conto competenza sono stati pari a euro 150.833,00 rispetto al valore delle previsioni di competenza pari a euro 80.000,00, attestando una maggiore entrata di competenza pari a euro 70.833,00.

Il Titolo 7 "**Anticipazioni da istituto tesoriere/cassiere**" non è stato attivato.

Il Titolo 9 "**Entrate per conto terzi e partite di giro**" mostra una previsione definitiva di cassa pari a euro 224.660,03 (somma dei residui attivi al 01/01/2024 per euro 685,03 e delle previsioni definitive di competenza per euro 223.975,00) a fronte delle riscossioni pari a euro 168.610,66 (somma delle riscossioni dei residui attivi per euro 0,00 e delle riscossioni in conto competenza per euro 168.610,66) con una minore entrata di cassa pari a **euro -56.049,37**.

Gli accertamenti in conto competenza sono stati pari a euro 174.826,75 rispetto alle previsioni di competenza per euro 223.975,00, attestando una minore entrata in conto competenza pari a **euro -49.148,25**.

La tabella seguente mostra il confronto delle entrate, distinte per titoli, tra previsione definitive e gestione in conto competenza 2024:

CONFRONTO DELLE ENTRATE TRA PREVISIONI DEFINITIVE E GESTIONE RENDICONTO 2024 IN CONTO COMPETENZA DISTINTE PER TITOLI						
Titolo	Denominazione	Previsioni definitive	Riscossioni in conto competenza	Accertamenti in conto competenza	Maggiori o minori entrate di competenza	Residui attivi da esercizio di competenza
2	Trasferimenti correnti	876.911,44	825.445,48	887.515,48	10.604,04	62.070,00
3	Entrate extratributarie	68.087,46	69.335,45	71.815,45	3.727,99	2.480,00
4	Entrate in conto capitale	80.000,00	16.000,00	150.833,00	70.833,00	134.833,00
7	Anticipazioni ricevute da istituto tesoriere/cassiere	43.643,00	0,00	0,00	-43.643,00	0,00
9	Entrate per conto terzi e partite di giro	223.975,00	168.610,66	174.826,75	-49.148,25	6.216,09
TOTALE		1.292.616,90	1.079.391,59	1.284.990,68	-7.626,22	205.599,09

Complessivamente, nel corso dell'esercizio 2024, sono state accertate entrate, **al netto delle partite di giro** di cui al Titolo 9 "Entrate per conto terzi e partite di giro" (euro 174.826,75), per euro 1.110.163,93.

Complessivamente, nel corso dell'esercizio 2024, sono stati incassati, **al lordo delle partite di giro** di cui al Titolo 9 "Entrate per conto terzi e partite di giro" (euro 168.610,66), euro **1.534.898,73** (euro 455.507,14 in conto residui ed euro 1.079.391,59 in conto competenza) rispetto alle previsioni iniziali di cassa pari a euro 2.017.564,86 (euro 724.947,96 in conto residui ed euro 1.292.616,90 in conto competenza) con una minore entrata di cassa pari a euro **-482.666,13**.

L'incidenza degli accertamenti di parte corrente sulle previsioni iniziali di parte corrente (*Totale accertamenti primi tre titoli di entrata/ Stanziamenti iniziali di competenza dei primi tre titoli delle Entrate*) è pari al 207,45%.

L'incidenza degli accertamenti di parte corrente sulle previsioni definitive di parte corrente (*Totale accertamenti primi tre titoli di entrata / Stanziamenti definitivi di competenza dei primi tre titoli delle Entrate*) è pari al 101,52%.

L'incidenza degli incassi correnti sulle previsioni iniziali di parte corrente (*Totale incassi c/competenza e c/residui dei primi tre titoli di entrata / Stanziamenti iniziali di cassa dei primi tre titoli delle Entrate*) è pari al 153,94%.

L'incidenza degli incassi correnti sulle previsioni definitive di parte corrente (*Totale incassi c/competenza e c/residui primi tre titoli di entrata / Stanziamenti definitivi di cassa dei primi tre titoli delle Entrate*) è pari al 91,28%.

➤ **SPESE**

La tabella seguente mostra il confronto delle spese, distinte per titoli, tra previsione definitive e gestione in conto competenza 2024:

CONFRONTO DELLE SPESE TRA PREVISIONI DEFINITIVE E GESTIONE RENDICONTO 2024 IN CONTO COMPETENZA DISTINTE PER TITOLI						
Titolo	Denominazione	Previsioni definitive in conto competenza	Pagamenti in conto competenza	Impegni in conto competenza	Economie di competenza	Residui passivi da esercizio di competenza
1	Spese correnti	1.644.455,68	556.858,25	648.279,39	996.176,29	91.421,14
2	Spese in conto capitale	1.265.616,33	222.374,60	376.255,51	889.360,82	153.880,91
5	Chiusura anticipazioni ricevute da istituto tesoriere/cassiere	43.643,00	0,00	0,00	43.643,00	0,00
7	Uscite per conto terzi e partite di giro	223.975,00	128.917,53	174.826,75	49.148,25	45.909,22
<b>TOTALE</b>		<b>3.177.690,01</b>	<b>908.150,38</b>	<b>1.199.361,65</b>	<b>1.978.328,36</b>	<b>291.211,27</b>

La tabella seguente mostra il totale dei pagamenti distinti per titoli in conto residui e in conto competenza pari a euro 1.062.502,62:

USCITE PER TITOLI IN CONTO RESIDUI E IN CONTO COMPETENZA ESERCIZIO FINANZIARIO 2024				
Titolo	Denominazione	Pagamenti in conto residui	Pagamenti in conto competenza	Totale pagamenti
1	Spese correnti	69.018,84	556.858,25	625.877,09
2	Spese in conto capitale	85.266,76	222.374,60	307.641,36
5	Chiusura Anticipazioni ricevute da istituto tesoriere/cassiere	0,00	0,00	0,00
7	Uscite per conto terzi e partite di giro	66,64	128.917,53	128.984,17
<b>TOTALE</b>		<b>154.352,24</b>	<b>908.150,38</b>	<b>1.062.502,62</b>

**L'incidenza delle spese rigide (ripiano disavanzo, personale e debito) su entrate correnti è pari al 19,68%.**

### ➤ **IL SALDO DELLA GESTIONE DI COMPETENZA**

La tabella seguente mostra il saldo finale della gestione di competenza tra entrate (accertamenti) e spese (impegni) suddivise per Titoli al netto del Fondo Pluriennale Vincolato:

Entrate. Saldo della Gestione		
TITOLO	DENOMINAZIONE	Accertamenti
2	Trasferimenti correnti	887.515,48
3	Entrate extratributarie	71.815,45
4	Entrate in conto capitale	150.833,00
7	Anticipazioni da istituto tesoriere/cassiere	0,00
9	Entrate per conto terzi e partite di giro	174.826,75
	<b>TOTALE TITOLI</b>	<b>1.284.990,68</b>
Spese. Saldo della Gestione		
TITOLO	DENOMINAZIONE	Impegni
1	Spese correnti	648.279,39
2	Spese in conto capitale	376.255,51
5	Chiusura/anticipazioni ricevute da Istituto tesoriere/cassiere	0,00
7	Spese per conto terzi e partite di giro varie	174.826,75
	<b>TOTALE TITOLI</b>	<b>1.199.361,65</b>
<b>SALDO DELLA GESTIONE DI COMPETENZA</b>		<b>85.629,03</b>

La tabella seguente mostra il saldo finale della gestione di competenza tra entrate (accertamenti) e spese (impegni) suddivise per Titoli al lordo del Fondo Pluriennale Vincolato:

Entrate. Saldo della Gestione al lordo del FPV		
	<b>TOTALE TITOLI ACCERTAMENTI</b>	<b>1.284.990,68</b>
	FONDO PLURIENNALE VINCOLATO PER SPESE CORRENTI	0,00
	FONDO PLURIENNALE VINCOLATO PER SPESE IN CONTO CAPITALE	0,00
	FONDO PLURIENNALE VINCOLATO PER INCREMENTO DI ATTIVITÀ FINANZIARIE	0,00
	<b>TOTALE</b>	<b>1.284.990,68</b>
Spese. Saldo della Gestione al lordo del FPV		
	<b>TOTALE TITOLI IMPEGNI</b>	<b>1.199.361,65</b>
	FONDO PLURIENNALE VINCOLATO	0,00
	<b>TOTALE</b>	<b>1.199.361,65</b>
<b>SALDO DELLA GESTIONE DI COMPETENZA AL LORDO DEL FPV</b>		<b>85.629,03</b>

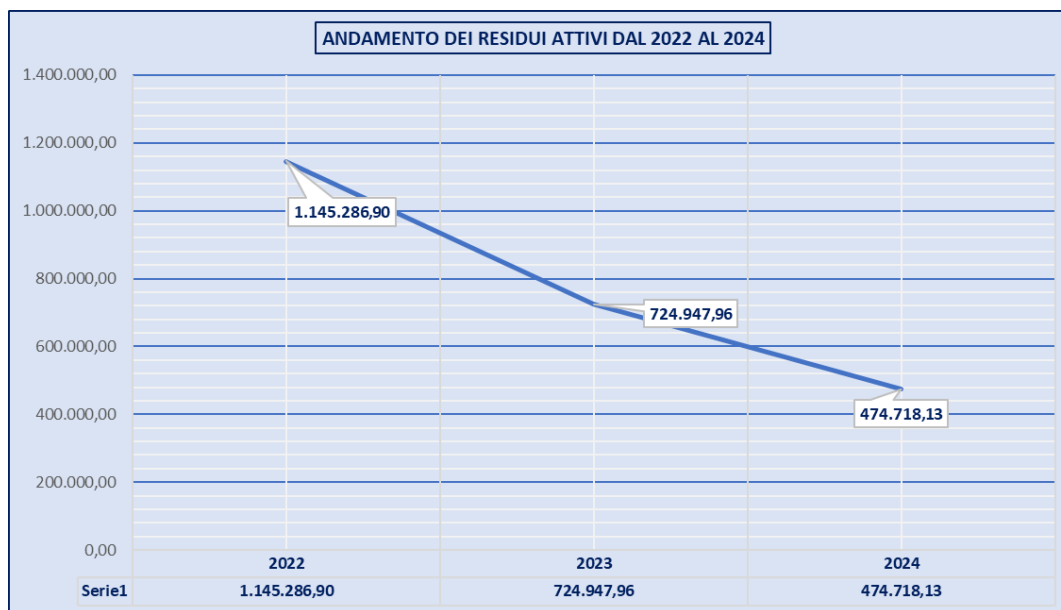
## ➤ **I RESIDUI**

Con determinazione direttoriale n. 46 del 25/03/2025, è stato disposto il riaccertamento ordinario dei residui attivi e passivi al 31 dicembre 2024.

Il totale dei **Residui Attivi al 31.12.2024** è di euro 474.718,13 di cui 269.119,04 euro derivanti da esercizi precedenti e 205.599,09 euro derivanti dall'esercizio 2024 al lordo delle partite di giro (euro 6.901,12). I residui attivi si riferiscono per la maggior parte a contributi concessi dalla Regione Lazio (348.323,51 euro).

Sono stati eliminati residui attivi per euro 321,78.

Il grafico seguente mostra l'andamento dei residui attivi nel triennio 2022/2024.



L'incidenza dei nuovi residui attivi di parte corrente sullo stock dei residui attivi correnti è pari al 50,82%.

L'incidenza dei nuovi residui attivi in c/capitale sullo stock dei residui attivi in conto capitale è pari al 39,56%.

L'incidenza dei nuovi residui attivi per riduzione di attività finanziarie sullo stock dei residui attivi per incremento di attività finanziarie al 31 dicembre è pari allo 0,00%.

**La tabella seguente mostra la gestione dei residui attivi provenienti da esercizi precedenti**, dalla quale si evince che il totale dei residui attivi provenienti da esercizi precedenti pari a euro 269.119,04.

Entrate. Gestione dei residui attivi provenienti da esercizi precedenti									
TITOLO	DENOMINAZIONE	Residui attivi al 01/1/2024 (rs)	Insussistenze registrate nel corso dell'esercizio	Riaccertamento Residui (r)	Maggiori incassi	Residui attivi dopo il riaccertamento e=a+b+c+d	Riscossioni in conto Residui (rr)	% riscossioni su residui riaccertati	residui provenienti da esercizi precedenti (ep=e-r)
		<i>a</i>	<i>b</i>	<i>c</i>	<i>d</i>	<i>e</i>	<i>f</i>	<i>g=f/e</i>	<i>h=e-f</i>
2	Trasferimenti correnti	339.440,59	0,00	0,00	0,00	339.440,59	278.982,73	82,19	60.457,86
3	Entrate extratributarie	11.398,11	0,00	-321,78	0,00	11.076,33	9.076,33	81,94	2.000,00
4	Entrate in conto capitale	373.424,23	0,00	0,00	0,00	373.424,23	167.448,08	44,84	205.976,15
7	Anticipazioni da istituto tesoriere/cassiere	0,00	0,00	0,00	0,00	0,00	0,00	0,00	0,00
9	Entrate per conto terzi e partite di giro	685,03	0,00	0,00	0,00	685,03	0,00	0,00	685,03
	<b>TOTALE TITOLI</b>	<b>724.947,96</b>	<b>0,00</b>	<b>-321,78</b>	<b>0,00</b>	<b>724.626,18</b>	<b>455.507,14</b>	<b>62,86</b>	<b>269.119,04</b>

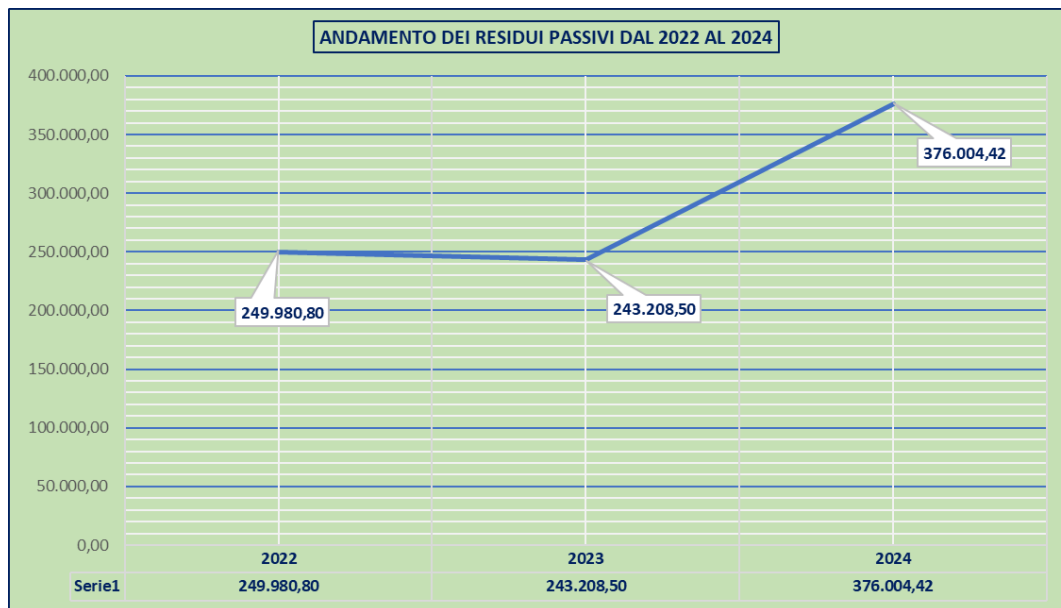
**La tabella seguente mostra i residui attivi provenienti da esercizi precedenti distinti per esercizi finanziari:**

RESIDUI ATTIVI PROVENIENTI DA ESERCIZI PRECEDENTI DISTINTI PER ESERCIZIO FINANZIARIO				
2020	2021	2022	2023	
				<b>Totale</b>
<b>11.858,65</b>	<b>56.783,26</b>	<b>90.977,06</b>	<b>109.500,07</b>	<b>269.119,04</b>

Il totale **Residui Passivi al 31.12.2024**, da riportare nell'esercizio 2025, derivanti tutti da obbligazioni giuridicamente perfezionate delle quali sono stati erogati tutti i servizi, lavori e forniture, sono pari a complessivi euro 376.004,42 di cui euro 291.211,27 di parte corrente ed euro 84.793,15 derivanti da esercizi precedenti.

Sono stati eliminati residui passivi pari a euro 4.063,11.

Il grafico seguente mostra l'andamento dei residui passivi nel triennio 2022/2024.



L'incidenza dei nuovi residui passivi di parte corrente sullo stock dei residui passivi correnti è pari al 62,99%.

L'incidenza dei nuovi residui passivi in c/capitale sullo stock dei residui passivi in conto capitale è pari a 83,20%.

L'incidenza dei nuovi residui passivi per incremento di attività finanziarie sullo stock dei residui passivi per incremento di attività finanziarie al 31 dicembre è pari allo 0,00%.

**La tabella seguente mostra la gestione dei residui passivi provenienti da esercizi precedenti**, dalla quale si evince che il totale dei residui passivi provenienti da esercizi precedenti è pari a euro 84.793,15.

Spese. Gestione dei residui passivi provenienti da esercizi precedenti								
TITOLO	DENOMINAZIONE	Residui passivi al 01/1/2024 (rs)	Disimpegni registrati nel corso dell'esercizio	Disimpegni registrati con riaccertamento	Residui passivi dopo il riaccertamento d=a-b-c	Pagamenti in c/residui	% pagamenti su residui riaccertati	residui provenienti da esercizi precedenti (ep=e-r)
		a	b	c	d	e	f=e/d	g=d-e
1	Spese correnti	125.228,05	0,00	-2.485,04	122.743,01	69.018,84	56,23	53.724,17
2	Spese in conto capitale	117.913,81	0,00	-1.578,07	116.335,74	85.266,76	73,29	31.068,98
3	Spese per incremento di attività finanziarie	0,00	0,00	0,00	0,00	0,00	0,00	0,00
4	Rimborso di prestiti	0,00	0,00	0,00	0,00	0,00	0,00	0,00
5	Chiusura/anticipazioni ricevute da Istituto tesoriere/cassiere	0,00	0,00	0,00	0,00	0,00	0,00	0,00
7	Spese per conto terzi e partite di giro varie	66,64	0,00	0,00	66,64	66,64	100,00	0,00
<b>TOTALE TITOLI</b>		<b>243.208,50</b>	<b>0,00</b>	<b>-4.063,11</b>	<b>239.145,39</b>	<b>154.352,24</b>	<b>64,54</b>	<b>84.793,15</b>

### ➤ LA CASSA

A inizio esercizio finanziario 2024, il fondo cassa dell'Ente ammontava a euro 1.403.333,65. Nel corso dell'esercizio l'Ente ha incassato euro 1.534.898,73 (in conto residui euro 455.507,14 e in conto competenza euro 1.079.391,59) ed effettuato pagamenti per euro 1.062.502,62 (in conto residui euro 154.352,24 e in conto competenza euro 908.150,38). A fine esercizio 2024 il fondo cassa ammonta a euro 1.875.729,76 e concorda con le risultanze del conto del Tesoriere.

La tabella seguente mostra la gestione di cassa in entrata e in uscita in conto residui e in conto competenza suddivisa per titoli e il saldo finale per titoli e al netto delle partite di giro:

Entrate. Gestione di cassa			
TITOLO	DENOMINAZIONE	Totale riscossioni in conto residui e competenza	Entrate partite di giro/riscossione in conto residui e competenza
2	Trasferimenti correnti	1.104.428,21	0,00
3	Entrate extratributarie	78.411,78	0,00
4	Entrate in conto capitale	183.448,08	0,00
7	Anticipazioni da istituto tesoriere/cassiere	0,00	0,00
9	Entrate per conto terzi e partite di giro	168.610,66	127.144,47
<b>TOTALE TITOLI</b>		<b>1.534.898,73</b>	<b>168.610,66</b>
<b>Totale titoli al netto delle partite di giro</b>		<b>1.366.288,07</b>	

Spese. Gestione di cassa			
TITOLO	DENOMINAZIONE	Totale pagamenti in conto residui e in conto competenza	Uscite partite di giro/riscossione in conto residui e competenza
1	Spese correnti	625.877,09	0,00
2	Spese in conto capitale	307.641,36	0,00
5	Chiusura/anticipazioni ricevute da Istituto tesoriere/cassiere	0,00	0,00
7	Spese per conto terzi e partite di giro varie	128.984,17	128.984,17
<b>TOTALE TITOLI</b>		<b>1.062.502,62</b>	<b>128.984,17</b>
<b>Totale titoli al netto delle partite di giro</b>		<b>933.518,45</b>	

<b>Totale titoli</b>	<b>472.396,11</b>
<b>Totale titoli al netto delle partite di giro</b>	<b>432.769,62</b>

➤ **GESTIONE ECONOMICO – PATRIMONIALE**

Il Conto Economico espone, al netto delle imposte pari a euro 15.400,24 (con incremento di euro 5.404,94 rispetto all'esercizio 2023 che mostrava un importo pari a euro 9.995,30), **un utile d'esercizio di euro 415.208,00** rispetto al 2023 che mostrava un utile di esercizio pari a euro 147.142,62. Il totale dei debiti, iscritti nello Stato Patrimoniale Passivo in quanto corrispondenti a obbligazioni giuridiche perfezionate esigibili per le quali il servizio è stato reso o è avvenuto lo scambio dei beni esposto, mostra un valore di euro 376.004,42, in aumento rispetto al dato del 2023 che mostrava un valore pari a euro 243.208,50.

➤ **STATO PATRIMONIALE ATTIVO**

Le **immobilizzazioni immateriali** sono state iscritte al costo di affidamento dell'incarico e sono relative a manutenzione straordinaria su beni di terzi, incarichi professionali per la realizzazione di investimenti e spese di investimento per beni immateriali e mostrano un valore di euro **14.604,19** al netto delle quote di ammortamento.

<b>Movimenti delle immobilizzazioni immateriali 2023/2024</b>	
	<i>Valori espressi in euro</i>
<b>Saldo al 31/12/2023</b>	<b>14.604,19</b>
<b>Saldo al 31/12/2024</b>	<b>14.604,19</b>

Le **immobilizzazioni materiali** sono state iscritte al costo di acquisto e sono relative a forniture di automezzi, mobili e arredi, impianti e macchinari, attrezzature, macchine per ufficio, hardware, altri beni materiali e beni immobili come terreni, immobilizzazioni materiali in corso e mostrano un valore complessivo di euro **3.568.389,19** al netto delle quote di ammortamento.

<b>Movimenti delle immobilizzazioni materiali 2023/2024</b>	
	<i>Valori espressi in euro</i>
<b>Saldo al 31/12/2023</b>	<b>3.263.933,67</b>
<b>Saldo al 31/12/2024</b>	<b>3.568.389,19</b>

La tabella seguente espone i totali delle immobilizzazioni relativi agli esercizi 2023 e 2024. Si rileva **un incremento del 9,28%** nell'esercizio 2024 rispetto all'omologo dato dell'esercizio finanziario 2023:

<b>Totale delle immobilizzazioni</b>	<b>Variazione %</b>
<i>Valori espressi in euro</i>	

<b>Saldo al 31/12/2023</b>	<b>3.278.537,86</b>	<b>-</b>
<b>Saldo al 31/12/2024</b>	<b>3.582.993,38</b>	<b>9,28%</b>

L'**attivo circolante** dello Stato Patrimoniale Attivo espone un valore pari a euro 2.346.809,14. Rispetto all'omologo dato dell'esercizio finanziario 2023 che ammontava a euro 2.133.527,94, nell'esercizio 2024 l'attivo circolante rileva un **incremento dello 9,99%**.

L'importo totale dei **Ratei e Risconti** dello Stato Patrimoniale Attivo espone un valore pari a euro 0,00 (riferito a costi di competenza dell'esercizio successivo) rispetto all'omologo dato dello stesso valore nell'esercizio finanziario 2023.

Il **Totale dello Stato Patrimoniale Attivo** espone il valore di euro 5.929.802,52 (pareggia con il totale dello Stato Patrimoniale Passivo). Rispetto all'omologo dato dell'esercizio 2023, che ammontava a euro 5.412.065,80, rileva un incremento pari al 9,56%.

La tabella seguente mostra il riepilogo dei valori dello Stato Patrimoniale Attivo 2024 a confronto con quelli del 2023:

<b>STATO PATRIMONIALE ATTIVO</b>				
		<b>2024</b>	<b>2023</b>	<b>variazione %</b>
<b>Immobilizzazioni</b>	+	3.582.993,38	3.278.537,86	9,28%
<b>Attivo circolante</b>	+	2.346.809,14	2.133.527,94	9,99%
<b>Ratei e Risconti</b>	+	0,00	0,00	-
<b>TOTALE STATO PATRIMONIALE ATTIVO</b>	=	<b>5.929.802,52</b>	<b>5.412.065,80</b>	<b>9,56%</b>

### ➤ **STATO PATRIMONIALE PASSIVO**

Il valore del **patrimonio netto**, dato dalla differenza tra le attività e le passività di bilancio in grado di esprimere la capacità dell'Ente di soddisfare i creditori e le obbligazioni, è esposto alla lettera A) dello Stato Patrimoniale Passivo. Alla data del 31/12/2024 il **totale del patrimonio netto ammonta a euro 4.891.533,35** con un **incremento del 9,27%** rispetto all'omologo dato dell'esercizio finanziario 2023 che ammontava a euro 4.476.325,35.

Il valore dei **Fondi per rischi ed oneri**, accantonati dall'Ente, di cui alla lettera B) dello Stato Patrimoniale Passivo ammonta a euro **662.264,75** con un **decremento del -4,37%** rispetto all'omologo dato dell'esercizio finanziario 2023 che ammontava a euro 692.531,95.

Il totale dei **Debiti** espone un valore pari a **euro 376.004,42** rispetto all'omologo dato dell'esercizio finanziario 2023 che ammontava a euro 243.208,50, con un **incremento del 54,60%**.

Il totale dei **Ratei e risconti** espone un valore pari a **euro 0,00** come l'omologo dato dell'esercizio finanziario 2023.

Il **Totale dello Stato Patrimoniale Passivo** espone il valore di euro 5.929.802,52 (pareggia con il totale dello Stato Patrimoniale Attivo). Rispetto all'omologo dato dell'esercizio 2023, che ammontava a euro 5.412.065,80, rileva un incremento pari al 9,56%.

La tabella seguente mostra il riepilogo dei valori dello Stato Patrimoniale Passivo 2024 a confronto con quelli del 2023:

STATO PATRIMONIALE PASSIVO				
		2024	2023	variazione %
<i>Patrimonio netto</i>	+	4.891.533,35	4.476.325,35	9,27%
<i>Fondo rischi e oneri</i>	+	662.264,75	692.531,95	-4,37%
<i>Debiti</i>	+	376.004,42	243.208,50	54,60%
<i>Ratei e risconti</i>	+	0,00	0,00	-
<b>TOTALE STATO PATRIMONIALE PASSIVO</b>	=	<b>5.929.802,52</b>	<b>5.412.065,80</b>	<b>9,56%</b>

### ➤ **CONTO ECONOMICO**

La tabella seguente mostra i valori degli esercizi 2023 e 2024:

		2024	2023	Differenza	variazione %
<b>A – COMPONENTI POSITIVI DELLA GESTIONE</b>	+	1.110.163,84	868.050,50	242.113,34	27,89%
<b>B – COMPONENTI NEGATIVI DELLA GESTIONE</b>	-	708.317,89	627.105,89	81.212,00	12,95 %
<b>DIFFERENZA FRA COMPONENTI POSITIVI E NEGATIVI DELLA GESTIONE (A-B)</b>	=	<b>401.845,95</b>	<b>240.944,61</b>	<b>160.901,34</b>	<b>66,77%</b>
<b>C – PROVENTI ONERI FINANZIARI</b>	-	0,09	0,02	-0,08	350,00%
<b>D – RETTIFICHE DI VALORE ATTIVITA' FINANZIARIE</b>	+	0,00	0,00	0,00	-
<b>E – PROVENTI E ONERI STRAORDINARI</b>	+	28.762,20	-83.806,71	112.568,91	134,32%
<b>RISULTATO PRIMA DELLE IMPOSTE (A-B+C+D+E)</b>	=	<b>430.608,24</b>	<b>157.137,92</b>	<b>273.470,32</b>	<b>174,03%</b>
<b>IMPOSTE</b>	-	15.400,24	9.995,30	5.404,94	54,07%
<b>RISULTATO ECONOMICO DELL'ESERCIZIO</b>	=	<b>415.208,00</b>	<b>147.142,62</b>	<b>268.065,38</b>	<b>182,18%</b>

### ➤ **RISULTATO DI AMMINISTRAZIONE**

L'esercizio finanziario 2024 registra un risultato di amministrazione di euro 1.974.443,47, al netto del fondo pluriennale vincolato di euro 0,00, di cui:

- euro 662.264,75 la parte accantonata
- euro 1.139.981,04 la parte vincolata
- euro 172.197,68 la parte disponibile (avanzo di gestione non vincolato)

#### **PARTE ACCANTONATA**

- ✓ Fondo contenzioso euro 583.615,00 (Capitolo di spesa U0000D02003 FONDO DEBITI POTENZIALI)
- ✓ Fondo crediti di dubbia esigibilità euro 3.638,75 (Capitolo di spesa U0000D01004)
- ✓ Fondo di riserva spese obbligatorie residui perenti di parte corrente euro 7.500,00 (Capitolo di spesa U0000D03001)
- ✓ Altri accantonamenti euro 67.511,00 distinti in FONDO RINNOVI CONTRATTUALI per euro 4.891,00 (Capitolo di spesa U0000D02005) e FONDO RISULTATO DIRETTORE 2015-16 per euro 62.620,00 (Capitolo di spesa U0000D02004)

#### **PARTE VINCOLATA**

- ✓ Vincoli derivanti da trasferimenti pari a euro 957.690,04; vincoli formalmente attribuiti dall'ente pari a euro 137.291,00; altri vincoli pari a euro 45.000,00.

#### ➤ **EQUILIBRI DI BILANCIO**

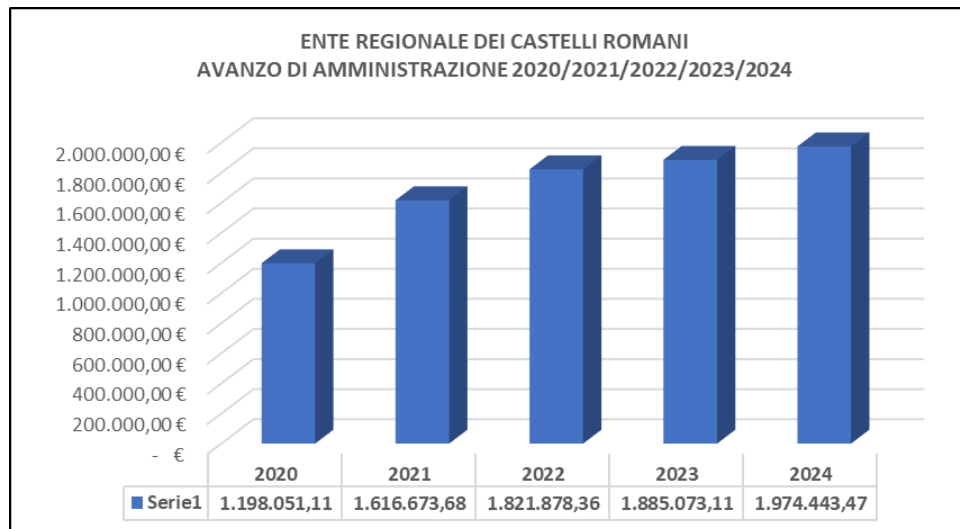
- **RISULTATO DI COMPETENZA DI PARTE CORRENTE** pari a euro 1.201.508,32
- **EQUILIBRIO DI BILANCIO DI PARTE CORRENTE** pari a euro 326.982,27
- **EQUILIBRIO COMPLESSIVO DI PARTE CORRENTE** pari a euro 336.933,59
- **RISULTATO DI COMPETENZA IN C/CAPITALE** pari a euro 769.193,82
- **EQUILIBRIO DI BILANCIO IN C/CAPITALE** pari a euro -200.909,56
- **EQUILIBRIO COMPLESSIVO IN C/CAPITALE** pari a euro -200.909,56

**RISULTATO DI COMPETENZA (1.201.508,32 + 769.193,82) euro 1.970.702,14**

**EQUILIBRIO DI BILANCIO (326.982,27 + -200.909,56) euro 126.072,71**

**EQUILIBRIO COMPLESSIVO (336.933,59 + -200.909,56) 136.024,03**

Il grafico seguente mostra il risultato di amministrazione dell'Ente Parco dei Castelli romani nel quinquennio 2020/2024:



Le seguenti tabelle mostrano il prospetto e la composizione del risultato di amministrazione:

**Ente PARCO REGIONALE DEI CASTELLI ROMANI**

Decreto del Commissario Straordinario n. 14 del 09/04/2025

PROSPETTO DIMOSTRATIVO DEL RISULTATO DI AMMINISTRAZIONE		GESTIONE		
		RESIDUI	COMPETENZA	TOTALE
Fondo cassa al 1° gennaio 2024				1.403.333,65
RISCOSSIONI	(+)	455.507,14	1.079.391,59	1.534.898,73
PAGAMENTI	(-)	154.352,24	908.150,38	1.062.502,62
SALDO DI CASSA AL 31 DICEMBRE	(=)			1.875.729,76
PAGAMENTI per azioni esecutive non regolarizzate al 31 dicembre	(-)			
FONDO DI CASSA AL 31 DICEMBRE 2024	(=)			1.875.729,76
RESIDUI ATTIVI	(+)	269.119,04	205.599,09	474.718,13
<i>di cui residui attivi incassati alla data del 31/12 in conto postali e bancari in attesa del riversamento nel conto di tesoreria principale</i>				0,00
<i>di cui derivati da accertamenti di tributi effettuati sulla base della stima del dipartimento delle finanze</i>				0,00
RESIDUI PASSIVI	(-)	84.793,15	291.211,27	376.004,42
FONDO PLURIENNALE VINCOLATO PER SPESE CORRENTI	(-)			0,00
FONDO PLURIENNALE VINCOLATO PER SPESE IN CONTO CAPITALE	(-)			0,00
FONDO PLURIENNALE VINCOLATO PER INCREMENTO DI ATTIVITA' FINANZIARIE	(-)			
<b>RISULTATO DI AMMINISTRAZIONE AL 31 DICEMBRE 2024 (A)</b>	<b>(=)</b>			<b>1.974.443,47</b>

<b>Composizione del risultato di amministrazione al 31 dicembre 2024:</b>			
<b>Parte accantonata</b>			
Fondo crediti di dubbia esigibilità al 31/12/2024			3.638,75
Accantonamento residui perenti al 31/12/2024			7.500,00
Fondo anticipazioni liquidità			0,00
Fondo perdite società partecipate			0,00
Fondo contenzioso			583.615,00
Altri accantonamenti			67.511,00
	<b>Totale parte accantonata (B)</b>		<b>662.264,75</b>
<b>Parte vincolata</b>			
Vincoli derivanti da leggi e dai principi contabili			0,00
Vincoli derivanti da trasferimenti			957.690,04
Vincoli derivanti dalla contrazione di mutui			0,00
Vincoli formalmente attribuiti dall'ente			137.291,00
Altri vincoli			45.000,00
	<b>Totale parte vincolata ( C )</b>		<b>1.139.981,04</b>
<b>Parte destinata agli investimenti</b>			<b>0,00</b>
	<b>Totale parte destinata agli investimenti ( D )</b>		<b>0,00</b>
	<b>Totale parte disponibile (E=A-B-C-D)</b>		<b>172.197,68</b>
<b>Se E è negativo, tale importo è iscritto tra le spese del bilancio di previsione come disavanzo da ripianare</b>			

**QUADRO GENERALE RIASSUNTIVO**

ENTRATE	ACCERTAMENTI	INCASSI	SPESE	IMPEGNI	PAGAMENTI
Fondo di cassa all'inizio dell'esercizio		1.403.333,65			
Utilizzo avanzo di amministrazione	1.885.073,11		Disavanzo di amministrazione	0,00	
<i>di cui utilizzo fondo anticipazioni di liquidità</i>	0,00				
Fondo pluriennale vincolato di parte corrente	0,00		Disavanzo derivante da debito autorizzato e non contratto ripianato con accensione di prestiti	0,00	
Fondo pluriennale vincolato in c/capitale	0,00				
<i>di cui fondo pluriennale vincolato in c/capitale finanziato da debito</i>	0,00				
<b>Titolo 1 - Entrate correnti di natura tributaria, contributiva e perequativa</b>	0,00	0,00	<b>Titolo 1 - Spese correnti</b>	648.279,39	625.877,09
<b>Titolo 2 - Trasferimenti correnti</b>	887.515,48	1.104.428,21	Fondo pluriennale vincolato di parte corrente	0,00	
<b>Titolo 3 - Entrate extratributarie</b>	71.815,45	78.411,78			
<b>Titolo 4 - Entrate in conto capitale</b>	150.833,00	183.448,08	<b>Titolo 2 - Spese in conto capitale</b>	376.255,51	307.641,36
			Fondo pluriennale vincolato in c/capitale	0,00	
			<i>di cui fondo pluriennale vincolato in c/capitale finanziato da debito</i>	0,00	
<b>Titolo 5 - Entrate da riduzione di attività finanziarie</b>	0,00	0,00	<b>Titolo 3 - Spese per incremento di attività finanziarie</b>	0,00	0,00
<b>Totale entrate finali.....</b>	<b>1.110.163,93</b>	<b>1.366.288,07</b>	<b>Totale spese finali.....</b>	<b>1.024.534,90</b>	<b>933.518,45</b>
<b>Titolo 6 - Accensione di prestiti</b>	0,00	0,00	<b>Titolo 4 - Rimborso di prestiti</b>	0,00	0,00
			Fondo anticipazione di liquidità		
	0,00	0,00	<b>Titolo 5 - Chiusura Anticipazioni da istituto tesoriere/cassiere</b>	0,00	0,00
<b>Titolo 7 - Anticipazioni da istituto tesoriere/cassiere</b>					
	174.826,75	168.610,66	<b>Titolo 7 - Spese per conto terzi e partite di giro</b>	174.826,75	128.984,17
<b>Titolo 9 - Entrate per conto di terzi e partite di giro</b>					
<b>Totale entrate dell'esercizio</b>	<b>1.284.990,68</b>	<b>1.534.898,73</b>	<b>Totale spese dell'esercizio</b>	<b>1.199.361,65</b>	<b>1.062.502,62</b>
<b>TOTALE COMPLESSIVO ENTRATE</b>	<b>3.170.063,79</b>	<b>2.938.232,38</b>	<b>TOTALE COMPLESSIVO SPESE</b>	<b>1.199.361,65</b>	<b>1.062.502,62</b>
<b>DISAVANZO DELL'ESERCIZIO</b>			<b>AVANZO DI COMPETENZA/FONDO DI CASSA</b>	<b>1.970.702,14</b>	<b>1.875.729,76</b>
<b>TOTALE A PAREGGIO</b>	<b>3.170.063,79</b>	<b>2.938.232,38</b>	<b>TOTALE A PAREGGIO</b>	<b>3.170.063,79</b>	<b>2.938.232,38</b>

<b>GESTIONE DEL BILANCIO</b>	
a) Avanzo di competenza (+) /Disavanzo di competenza (-)	1.970.702,14
b) Risorse accantonate stanziare nel bilancio dell'esercizio 2023 (+)	672.216,07
c) Risorse vincolate nel bilancio (+)	1.172.413,36
<b>d) Equilibrio di bilancio (d=a-b-c)</b>	<b>126.072,71</b>
<b>GESTIONE DEGLI ACCANTONAMENTI IN SEDE DI RENDICONTO</b>	
d) Equilibrio di bilancio (+) / (-)	<b>126.072,71</b>
e) Variazione accantonamenti effettuata in sede di rendiconto (+) / (-)	9.951,32
<b>f) Equilibrio complessivo (f=d-e)</b>	<b>136.024,03</b>

## ENTE PARCO NATURALE REGIONALE MONTI SIMBRUINI

Il Commissario Straordinario dell'Ente Parco naturale regionale dei Monti Simbruini ha approvato il rendiconto per l'esercizio finanziario 2024 con Delibera n. R00017 del 28/03/2025, acquisita in data 31/03/2025 al n. 0387807 del protocollo regionale.

**Per quanto riguarda il parere del Revisore dei conti, non acquisito per decorrenza temporale della prorogatio degli organi amministrativi secondo la normativa vigente, si rimanda alle osservazioni conclusive e al FOCUS dedicato al parere preventivo di regolarità contabile.**

La Direzione Regionale Ragioneria Generale - Area Società Controllate ed Enti pubblici dipendenti - ha verificato formalmente la regolarità contabile del rendiconto esercizio finanziario 2024 con nota prot. n. 0467016 del 24 aprile 2025.

La competente Direzione regionale Ambiente ha espresso parere favorevole all'ulteriore corso del rendiconto 2024 in data 30 aprile 2025 con nota n. 0479881.

La Direzione Regionale Ragioneria Generale - Area Società Controllate ed Enti pubblici dipendenti -, a conclusione dell'attività di verifica svolta, ha trasmesso al Comitato regionale di controllo contabile la relativa documentazione con nota n. 0482300 del 30.04.2025, acquisita dalla Struttura di supporto dell'Organo di garanzia consiliare in pari data al n. 0010561 del protocollo.

### ➤ **BANCA DATI AMMINISTRAZIONI PUBBLICHE**

L'Ente, ai sensi del decreto del Ministero dell'economia e delle finanze del 12 maggio 2016, emanato in attuazione dell'art. 13 della legge n. 196/2009 e degli articoli 4 e 18 del d. lgs. n. 118/2011, ha adempiuto, con esito positivo, al prescritto obbligo normativo di trasmissione alla Banca Dati Amministrazioni Pubbliche (BDAP) del Rendiconto 2024.

### ➤ **ATTIVITÀ DI RICONCILIAZIONE**

Le partite debitorie e creditorie tra Regione Lazio ed Parco naturale regionale dei Monti Simbruini asseverate dal Revisore unico dell'Ente con verbale n. 2 del 4/02/2025 e dal Collegio dei revisori dei conti della Regione Lazio come da allegato C) al verbale n. 10/RL del 16/04/2025, presentano le seguenti risultanze:

DEBITI REGIONE LAZIO	CREDITI ENTE
1.364.452,14	1.364.452,14
<b>Differenza oggetto di riconciliazione</b>	<b>0,00</b>

L'importo pari a euro 1.364.452,14, riguardante i debiti della Regione Lazio, è formato:

- per euro 50.000,00 da impegni presenti nello stock della perenzione;
- per euro 1.314.452,14 da impegni assunti sul bilancio della Regione Lazio.

CREDITI REGIONE LAZIO	DEBITI ENTE
0,00	0,00
<b>Differenza oggetto di riconciliazione</b>	<b>0,00</b>

#### ➤ **FONDO GARANZIA DEBITI COMMERCIALI (FGDC)**

Il Revisore dei Conti Unico, con verbale n. 3 del 25 febbraio 2025, ha espresso parere favorevole sulla Deliberazione del Commissario Straordinario n. R00012 del 27/02/2025 recante “**FONDO DI GARANZIA DEBITI COMMERCIALI - (Art. 1 Comma 859 e seguenti Legge 145/2018) Anno 2024**” atteso che l'Ente è risultato essere soggetto, per l'anno 2024, all'obbligo di accantonamento del fondo garanzia debiti commerciali nella misura dell'1 per cento avendo registrato tempi medi ponderati di ritardo pari a 7,16 giorni (art. 1 co 862 L. 145/2018), pari a euro 1.672,00 calcolato su una previsione di spesa per beni e servizi soggetta a fondo di euro 167.178,00 e che, pertanto, l'Ente non è tenuto all'obbligo di accantonamento dell'importo previsto a tale titolo in quanto già riportato in contabilità con l'approvazione del bilancio triennale 2025-2027 al capitolo D02006, come riportato nell'Allegato a/1) recante Elenco analitico delle risorse accantonate nel Risultato di amministrazione.

#### ➤ **VARIAZIONI DI BILANCIO**

Nel corso dell'esercizio finanziario 2024 sono state adottate n. 15 variazioni al bilancio compresa la variazione di inserimento del bilancio previsionale. I Fondi di Riserva non hanno registrato variazioni in corso d'anno.

#### ➤ **ENTRATE**

Il Titolo 2 “**Trasferimenti correnti**” mostra una previsione definitiva di cassa pari a euro 1.114.967,19 (somma dei residui attivi al 01/01/2024 per euro 304.763,47 e delle previsioni definitive di competenza per euro 810.203,72) a fronte delle riscossioni pari a euro 813.404,09 (somma delle riscossioni dei residui attivi per euro 20.658,11 e delle riscossioni in conto competenza per euro 792.745,98) con una **minore entrata di cassa** pari

a euro - 301.563,10.

Gli accertamenti in conto competenza sono stati pari a euro 827.935,42 rispetto alle previsioni di competenza per euro 810.203,72, attestando una **maggiore** entrata di competenza pari a **euro 17.731,70**.

Il Titolo 3 “**Entrate extratributarie**” mostra una previsione definitiva di cassa pari a euro 62.772,59 (somma dei residui attivi al 01/01/2024 per euro 62.772,59 e delle previsioni definitive di competenza per euro 27.649,73) a fronte delle riscossioni pari a euro 35.309,47 (somma delle riscossioni dei residui attivi per euro 22.548,07 e delle riscossioni in conto competenza per euro 12.761,40) con una minore entrata di cassa pari a **euro -55.112,85**.

Gli accertamenti in conto competenza sono stati pari a euro 385.833,00 rispetto alle previsioni di competenza per euro 54.000,00, attestando una maggiore entrata in conto competenza pari a **euro 331.833,00**.

Il Titolo 4 “**Entrate in c/capitale**” mostra una previsione definitiva di cassa pari a euro 1.376.284,57 (somma dei residui attivi al 01/01/2024 per euro 1.322.284,57 e delle previsioni definitive di competenza per euro 54.000,00) a fronte delle riscossioni pari a euro 279.289,15 (somma delle riscossioni dei residui attivi per euro 208.989,15 e delle riscossioni in conto competenza per euro 70.300,00) con una minore entrata di cassa pari a **euro -1.096.995,42**.

Gli accertamenti in conto competenza sono stati pari a euro 385.833,00 rispetto al valore delle previsioni di competenza pari a euro 54.000,00, attestando una maggiore entrata in conto competenza pari a **euro 331.833,00**.

Il Titolo 7 “**Anticipazioni da istituto tesoriere/cassiere**” non è stato attivato.

Il Titolo 9 “**Entrate per conto terzi e partite di giro**” mostra una previsione definitiva di cassa pari a euro 240.979,59 (somma dei residui attivi al 01/01/2024 per euro 6.113,58 e delle previsioni definitive di competenza per euro 234.866,01) a fronte delle riscossioni pari a euro 140.688,81 (somma delle riscossioni dei residui attivi per euro 0,00 e delle riscossioni in conto competenza per euro 140.688,81) con una minore entrata di cassa pari a **euro -100.290,78**.

Gli accertamenti in conto competenza sono stati pari a euro 149.476,60 rispetto al valore delle previsioni di competenza pari a euro 234.866,01, attestando una minore entrata in conto competenza pari a **euro -85.389,41**.

Gli accertamenti in conto competenza sono stati pari a euro 149.476,60 rispetto al valore delle previsioni di competenza pari a euro 234.866,01, attestando una minore entrata in conto competenza pari a **euro -85.389,41**.

La tabella seguente mostra il confronto delle entrate, distinte per titoli, tra previsione definitive e gestione in conto competenza 2024:

CONFRONTO DELLE ENTRATE TRA PREVISIONI DEFINITIVE E GESTIONE RENDICONTO 2024 IN CONTO COMPETENZA DISTINTE PER TITOLI						
Titolo	Denominazione	Previsioni definitive	Riscossioni in conto competenza	Accertamenti in conto competenza	Maggiori o minori entrate di competenza	Residui attivi da esercizio di competenza
2	Trasferimenti correnti	810.203,72	792.745,98	827.935,42	17.731,70	35.189,44
3	Entrate extratributarie	27.649,73	12.761,40	17.809,49	-9.840,24	5.048,09
4	Entrate in conto capitale	54.000,00	70.300,00	385.833,00	331.833,00	315.533,00
7	Anticipazioni ricevute da istituto tesoriere/cassiere	44.035,00	0,00	0,00	-44.035,00	0,00
9	Entrate per conto terzi e partite di giro	234.866,01	140.688,81	149.476,60	-85.389,41	8.787,79
	TOTALE	1.170.754,46	1.016.496,19	1.381.054,51	210.300,05	364.558,32

Complessivamente, nel corso dell'esercizio 2024, sono state accertate entrate, **al netto delle partite di giro** di cui al Titolo 9 "Entrate per conto terzi e partite di giro" (euro 149.476,60), per euro 1.231.577,91.

Complessivamente, nel corso dell'esercizio 2024, sono stati incassati, **al lordo delle partite di giro** di cui al Titolo 9 "Entrate per conto terzi e partite di giro" (euro 140.688,81), euro **1.268.691,52** (euro 252.195,33 in conto residui ed euro 1.016.496,19 in conto competenza) rispetto alle previsioni iniziali di cassa pari a euro 2.866.688,67 (euro 1.695.934,21 in conto residui ed euro 1.170.754,46 in conto competenza) con una minore entrata di cassa pari a euro **-1.597.997,15**.

L'incidenza degli accertamenti di parte corrente sulle previsioni iniziali di parte corrente (*Totale accertamenti primi tre titoli di entrata/ Stanziamenti iniziali di competenza dei primi tre titoli delle Entrate*) è pari al 180,85%.

L'incidenza degli accertamenti di parte corrente sulle previsioni definitive di parte corrente (*Totale accertamenti primi tre titoli di entrata / Stanziamenti definitivi di competenza dei primi tre titoli delle Entrate*) è pari al 100,94%.

L'incidenza degli incassi correnti sulle previsioni iniziali di parte corrente (*Totale incassi c/competenza e c/residui dei primi tre titoli di entrata / Stanziamenti iniziali di cassa dei primi tre titoli delle Entrate*) è pari al 144,48%.

L'incidenza degli incassi correnti sulle previsioni definitive di parte corrente (*Totale incassi c/competenza e c/residui primi tre titoli di entrata / Stanziamenti definitivi di cassa dei primi tre titoli delle Entrate*) è pari al 70,41%.

➤ **SPESE**

La tabella seguente mostra il confronto delle spese, distinte per titoli, tra previsione definitive e gestione in conto competenza 2024:

CONFRONTO DELLE SPESE TRA PREVISIONI DEFINITIVE E GESTIONE RENDICONTO 2024 IN CONTO COMPETENZA DISTINTE PER TITOLI						
Titolo	Denominazione	Previsioni definitive in conto competenza	Pagamenti in conto competenza	Impegni in conto competenza	Economie di competenza	Residui passivi da esercizio di competenza
1	Spese correnti	983.773,00	481.483,57	563.182,08	420.590,92	81.698,51
2	Spese in conto capitale	1.608.041,91	103.325,81	138.658,87	1.048.830,52	35.333,06
5	Chiusura anticipazioni ricevute da istituto tesoriere/cassiere	44.035,00	0,00	0,00	44.035,00	0,00
7	Uscite per conto terzi e partite di giro	234.866,01	116.354,74	149.476,60	85.389,41	33.121,86
<b>TOTALE</b>		<b>2.870.715,92</b>	<b>701.164,12</b>	<b>851.317,55</b>	<b>1.598.845,85</b>	<b>150.153,43</b>

La tabella seguente mostra il totale dei pagamenti distinti per titoli in conto residui e in conto competenza pari a euro 776.826,16:

USCITE PER TITOLI IN CONTO RESIDUI E IN CONTO COMPETENZA ESERCIZIO FINANZIARIO 2024				
Titolo	Denominazione	Pagamenti in conto residui	Pagamenti in conto competenza	Totale pagamenti
1	Spese correnti	75.662,04	481.483,57	557.145,61
2	Spese in conto capitale	0,00	103.325,81	103.325,81
5	Chiusura Anticipazioni ricevute da istituto tesoriere/cassiere	0,00	0,00	0,00
7	Uscite per conto terzi e partite di giro	0,00	116.354,74	116.354,74
<b>TOTALE</b>		<b>75.662,04</b>	<b>701.164,12</b>	<b>776.826,16</b>

**L'incidenza delle spese rigide (ripiano disavanzo, personale e debito) su entrate correnti è pari al 20,30% sostanzialmente in lieve aumento rispetto all'omologo dato da rendiconto 2023 che riportava un dato pari al 18,60%.**

➤ **IL SALDO DELLA GESTIONE DI COMPETENZA**

La tabella seguente mostra il saldo finale della gestione di competenza tra entrate (accertamenti) e spese (impegni) suddivise per Titoli al netto del Fondo Pluriennale Vincolato:

TITOLO	DENOMINAZIONE	Accertamenti
2	<i>Trasferimenti correnti</i>	827.935,42
3	<i>Entrate extratributarie</i>	17.809,49
4	<i>Entrate in conto capitale</i>	385.833,00
7	<i>Anticipazioni da istituto tesoriere/cassiere</i>	0,00
9	<i>Entrate per conto terzi e partite di giro</i>	149.476,60
	<b>TOTALE TITOLI</b>	<b>1.381.054,51</b>
<b>Spese. Saldo della gestione</b>		
TITOLO	DENOMINAZIONE	Impegni
1	<i>Spese correnti</i>	563.182,08
2	<i>Spese in conto capitale</i>	138.658,87
5	<i>Chiusura/anticipazioni ricevute da Istituto tesoriere/cassiere</i>	0,00
7	<i>Spese per conto terzi e partite di giro varie</i>	149.476,60
	<b>TOTALE TITOLI</b>	<b>851.317,55</b>
<b>SALDO DELLA GESTIONE DI COMPETENZA</b>		<b>529.736,96</b>

La tabella seguente mostra il saldo finale della gestione di competenza tra entrate (accertamenti) e spese (impegni) suddivise per Titoli al lordo del Fondo Pluriennale Vincolato:

<b>Entrate. Saldo della Gestione al lordo del FPV</b>		
	<b>TOTALE TITOLI ACCERTAMENTI</b>	<b>1.381.054,51</b>
	<i>FONDO PLURIENNALE VINCOLATO PER SPESE CORRENTI</i>	<i>0,00</i>
	<i>FONDO PLURIENNALE VINCOLATO PER SPESE IN CONTO CAPITALE</i>	<i>352.089,15</i>
	<i>FONDO PLURIENNALE VINCOLATO PER INCREMENTO DI ATTIVITÀ FINANZIARIE</i>	<i>0,00</i>
	<b>TOTALE</b>	<b>1.733.143,66</b>
<b>Spese. Saldo della Gestione al lordo del FPV</b>		
	<b>TOTALE TITOLI IMPEGNI</b>	<b>851.317,55</b>
	<i>FONDO PLURIENNALE VINCOLATO</i>	<i>420.552,52</i>
	<b>TOTALE</b>	<b>1.271.870,07</b>
<b>SALDO DELLA GESTIONE DI COMPETENZA AL LORDO DEL FPV</b>		<b>461.273,59</b>

## ➤ **I RESIDUI**

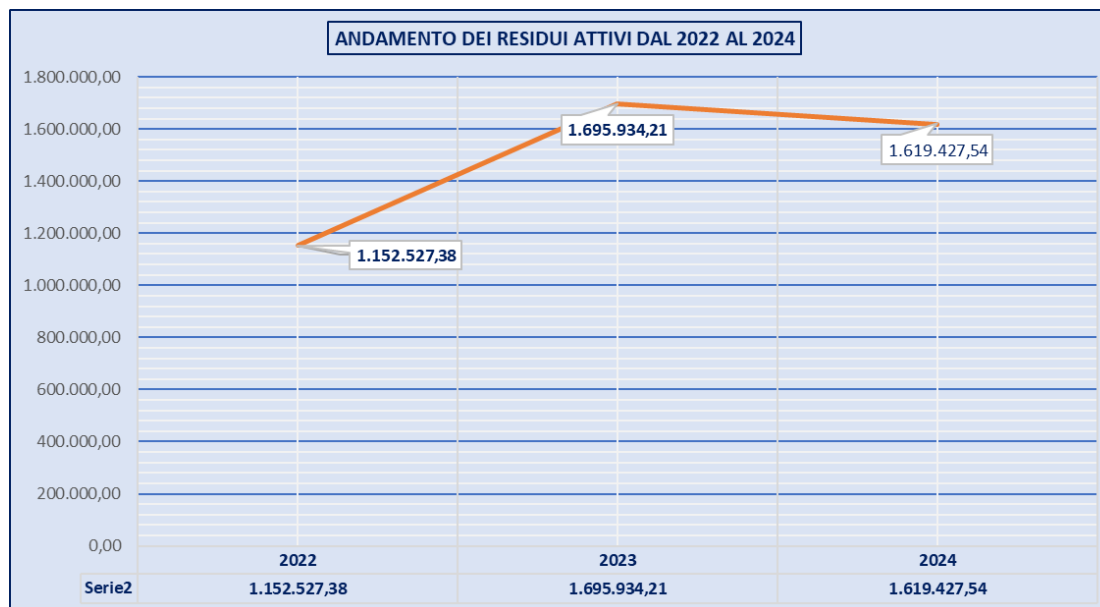
Con Determinazione del Direttore n. A00049 del 07/03/2025, è stato disposto il riaccertamento ordinario dei residui attivi e passivi al 31 dicembre 2024 e contestuale determinazione del Fondo Pluriennale Vincolato e con Determinazione del Direttore n. A00050 del 07/03/2025 è stata approvata la “Variazione agli stanziamenti del Fondo Pluriennale conseguente al riaccertamento dei residui al 31.12.2024 e inerente i capitoli del Fondo Pluriennale Vincolato di spesa in termini di competenza e di cassa, al netto delle operazioni riguardanti la gestione delle partite di giro .

Il totale dei **Residui Attivi al 31.12.2024** è di euro 1.619.427,54 di cui 1.254.869,22 euro derivanti da esercizi precedenti e 364.558,32 euro derivanti dall'esercizio 2024 al lordo delle partite di giro (euro 10.246,94).

Sono stati cancellati residui attivi pari a **188.869,66 euro** di cui, per insussistenza, residui attivi pari a euro 10.069,68.

I residui attivi si riferiscono per la maggior parte a si riferiscono principalmente a crediti nei confronti della Regione Lazio pari a euro 1.364.452,14.

Il grafico seguente mostra l'andamento dei residui attivi nel triennio 2022/2024.



L'incidenza dei nuovi residui attivi di parte corrente sullo stock dei residui attivi correnti è pari all'11,20%.

L'incidenza dei nuovi residui attivi in c/capitale sullo stock dei residui attivi in conto capitale è pari al 25,24%.

L'incidenza dei nuovi residui attivi per riduzione di attività finanziarie sullo stock dei residui attivi per incremento di attività finanziarie al 31 dicembre è pari allo 0,00%.

**La tabella seguente mostra la gestione dei residui attivi provenienti da esercizi precedenti**, dalla quale si evince che il totale dei residui attivi provenienti da esercizi precedenti pari a euro 1.254.869,22 è **prevalentemente allocato al Titolo 4 – Entrate in conto capitale (TOTALE CATEGORIA 100 - Contributi agli investimenti da amministrazioni pubbliche per euro 934.495,42.) e al Titolo 2 – Entrate da Trasferimenti correnti per euro 280.988,86.**

Entrate. Gestione dei residui attivi provenienti da esercizi precedenti									
TITOLO	DENOMINAZIONE	Residui attivi al 01/1/2024 (rs)	Insussistenze registrate nel corso dell'esercizio	Riaccertamento Residui (r)	Maggiori incassi	Residui attivi dopo il riaccertamento e=a+b+c+d	Riscossioni in conto Residui (rr)	% riscossioni su residui riaccertati	residui provenienti da esercizi precedenti (ep=e-r)
		a	b	c	d	e	f	g=f/e	h=e-f
2	Trasferimenti correnti	304.763,47	0,00	-3.116,50	0,00	301.646,97	20.658,11	6,85	280.988,86
3	Entrate extratributarie	62.772,59	0,00	-2.298,73	0,00	60.473,86	22.548,07	37,29	37.925,79
4	Entrate in conto capitale	1.322.284,57	0,00	-178.800,00	0,00	1.143.484,57	208.989,15	18,28	934.495,42
7	Anticipazioni da istituto tesoriere/cassiere	0,00	0,00	0,00	0,00	0,00	0,00	0,00	0,00
9	Entrate per conto terzi e partite di giro	6.113,58	0,00	-4.654,43	0,00	1.459,15	0,00	0,00	1.459,15
	<b>TOTALE TITOLI</b>	<b>1.695.934,21</b>	<b>0,00</b>	<b>-188.869,66</b>	<b>0,00</b>	<b>1.507.064,55</b>	<b>252.195,33</b>	<b>16,73</b>	<b>1.254.869,22</b>

**La tabella seguente mostra i residui attivi provenienti da esercizi precedenti distinti per esercizi finanziari:**

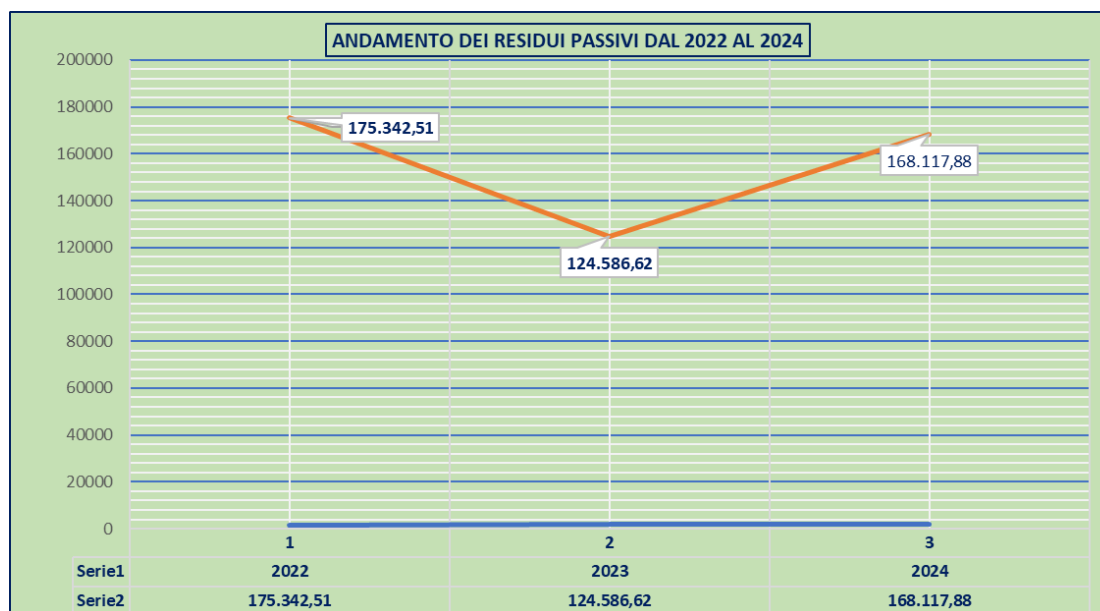
RESIDUI ATTIVI PROVENIENTI DA ESERCIZI PRECEDENTI DISTINTI PER ESERCIZIO FINANZIARIO								
2013	2015	2018	2019	2020	2021	2022	2023	Totale
33.084,00	6.500,00	54.854,05	153.274,65	11.180,45	9.739,52	224.551,48	757.057,74	1.250.241,89

Il totale **Residui Passivi al 31.12.2024**, da riportare nell'esercizio 2025, derivanti tutti da obbligazioni giuridicamente perfezionate delle quali sono stati erogati tutti i servizi, lavori e forniture, sono pari a complessivi euro 168.117,88 di cui euro 150.153,43 di parte corrente ed euro 17.964,45 derivanti da esercizi precedenti (per euro 6.100,00 derivanti dall'esercizio 2016, per euro 2.118,00 derivanti dall'esercizio 2018, per euro 2.374,00 derivanti dall'esercizio 2021, per euro 697,60 derivanti dall'esercizio 2022 e per euro 6.674,85 derivanti dall'esercizio 2023).

I residui passivi pari a euro 420.552,52 da reimputare all'esercizio 2025 nel quale risultano esigibili corrispondono al FPV.

Sono stati cancellati per insussistenza residui passivi pari a euro 29.561,85, di cui 4.803,48 euro provenienti dalla gestione residui.

Il grafico seguente mostra l'andamento dei residui passivi nel triennio 2022/2024.



L'incidenza dei nuovi residui passivi di parte corrente sullo stock dei residui passivi correnti è pari all'87,32%.

L'incidenza dei nuovi residui passivi in c/capitale sullo stock dei residui passivi in conto capitale è pari all'85,28%.

L'incidenza dei nuovi residui passivi per incremento di attività finanziarie sullo stock dei residui passivi per incremento di attività finanziarie al 31 dicembre è pari allo 0,00%.

**La tabella seguente mostra la gestione dei residui passivi provenienti da esercizi precedenti**, dalla quale si evince che il totale dei residui passivi provenienti da esercizi precedenti è pari a euro 17.964,45.

Spese. Gestione dei residui passivi provenienti da esercizi precedenti								
TITOLO	DENOMINAZIONE	Residui passivi al 01/1/2024 (rs)	Disimpegni registrati ne corso dell'esercizio	Disimpegni registrati con riaccertamento	Residui passivi dopo il riaccertamento d=a-b-c	Pagamenti in c/residui	% pagamenti su residui riaccertati	residui provenienti da esercizi precedenti (ep=e-r)
		a	b	c	e	f	g=f/e	h=e-f
1	Spese correnti	112.299,70	0,00	-24.773,21	87.526,49	75.662,04	86,44	11.864,45
2	Spese in conto capitale	6.100,00	0,00	0,00	6.100,00	0,00	0,00	6.100,00
3	Spese per invremento di attività finanziarie	0,00	0,00	0,00	0,00	0,00	0,00	0,00
4	Rimborso di prestiti	0,00	0,00	0,00	0,00	0,00	0,00	0,00
5	Chiusura/anticipazioni ricevute da Istituto tesoriere/cassiere	0,00	0,00	0,00	0,00	0,00	0,00	0,00
7	Spese per conto terzi e partite di giro varie	6.186,92	0,00	-6.186,92	0,00	0,00	0,00	0,00
	<b>TOTALE TITOLI</b>	<b>124.586,62</b>	<b>0,00</b>	<b>-30.960,13</b>	<b>93.626,49</b>	<b>75.662,04</b>	<b>80,81</b>	<b>17.964,45</b>

### ➤ **LA CASSA**

A inizio esercizio finanziario 2024, il fondo cassa dell'Ente ammontava a euro 128.613,87. Nel corso dell'esercizio l'Ente ha incassato euro 1.268.691,52 (in conto residui euro 252.195,33 e in conto competenza euro 1.016.496,19) ed effettuato pagamenti per euro 776.826,16 (in conto residui euro 75.662,04 e in conto competenza euro 701.164,12). A fine esercizio 2024 il fondo cassa ammonta a euro 620.479,23 e concorda con le risultanze del conto del Tesoriere.

La tabella seguente mostra la gestione di cassa in entrata e in uscita in conto residui e in conto competenza suddivisa per titoli e il saldo finale per titoli e al netto delle partite di giro:

Entrate. Gestione di cassa			
TITOLO	DENOMINAZIONE	Totale riscossioni in conto residui e competenza	Entrate partite di giro/riscossione in conto residui e competenza
2	Trasferimenti correnti	813.404,09	0,00
3	Entrate extratributarie	35.309,47	0,00
4	Entrate in conto capitale	279.289,15	0,00
7	Anticipazioni da istituto tesoriere/cassiere	0,00	0,00
9	Entrate per conto terzi e partite di giro	140.688,81	140.688,81
	<b>TOTALE TITOLI</b>	<b>1.268.691,52</b>	<b>140.688,81</b>
	<b>Totale titoli al netto delle partite di giro</b>	<b>1.128.002,71</b>	
Spese. Gestione di cassa			
TITOLO	DENOMINAZIONE	Totale pagamenti in conto residui e in conto competenza	Uscite partite di giro/riscossione in conto residui e competenza
1	Spese correnti	557.145,61	0,00
2	Spese in conto capitale	103.325,81	0,00
5	Chiusura/anticipazioni ricevute da Istituto tesoriere/cassiere	0,00	0,00
7	Spese per conto terzi e partite di giro varie	116.354,74	116.354,74
	<b>TOTALE TITOLI</b>	<b>776.826,16</b>	<b>116.354,74</b>
	<b>Totale titoli al netto delle partite di giro</b>	<b>660.471,42</b>	
	<b>Totale titoli</b>	<b>491.865,36</b>	
	<b>Totale titoli al netto delle partite di giro</b>	<b>467.531,29</b>	

### ➤ **STATO PATRIMONIALE ATTIVO**

Le **immobilizzazioni immateriali** sono state iscritte al costo di affidamento dell'incarico e sono relative a manutenzione straordinaria su beni di terzi, incarichi professionali per la realizzazione di investimenti e spese di investimento per beni immateriali e mostrano un valore di euro **1.626.089,44** al netto delle quote di ammortamento.

Movimenti delle immobilizzazioni immateriali 2023/2024	
	Valori espressi in euro
Saldo al 31/12/2023	1.777.946,07
Saldo al 31/12/2024	1.626.089,44

Le **immobilizzazioni materiali** sono state iscritte al costo di acquisto e sono relative a forniture di automezzi, mobili e arredi, impianti e macchinari, attrezzature, macchine per ufficio, hardware, altri beni materiali e beni immobili come terreni, immobilizzazioni materiali in corso e mostrano un valore complessivo di **euro 3.280.457,77** al netto delle quote di ammortamento.

<b>Movimenti delle immobilizzazioni materiali 2023/2024</b>	
<i>Valori espressi in euro</i>	
<b>Saldo al 31/12/2023</b>	<b>3.282.774,93</b>
<b>Saldo al 31/12/2024</b>	<b>3.280.457,77</b>

La tabella seguente espone i totali delle immobilizzazioni relativi agli esercizi 2023 e 2024. Si rileva un **decremento del -3,04%** nell'esercizio 2024 rispetto all'omologo dato dell'esercizio finanziario 2023:

<b>Totale delle immobilizzazioni</b>		<b>Variazione %</b>
<i>Valori espressi in euro</i>		
<b>Saldo al 31/12/2023</b>	<b>5.060.721,00</b>	<b>-</b>
<b>Saldo al 31/12/2024</b>	<b>4.906.547,21</b>	<b>-3,04%</b>

L'**attivo circolante** dello Stato Patrimoniale Attivo espone un valore pari a euro **2.406.316,66**. Rispetto all'omologo dato dell'esercizio finanziario 2023 che ammontava a euro 2.011.919,66, nell'esercizio 2024 l'attivo circolante rileva un **incremento del 19,60%**.

L'importo totale dei **Ratei e Risconti** dello Stato Patrimoniale Attivo espone un valore pari a euro **1.293,65** (riferito a costi di competenza dell'esercizio successivo) rispetto all'omologo dato dell'esercizio finanziario 2023 che mostrava un importo pari a euro 1.378,08.

Il **Totale dello Stato Patrimoniale Attivo** espone il valore di **euro 7.314.157,52** (pareggia con il totale dello Stato Patrimoniale Passivo). Rispetto all'omologo dato dell'esercizio 2023, che ammontava a euro 7.074.018,74, rileva un **incremento pari al 3,39%**.

La tabella seguente mostra il riepilogo dei valori dello Stato Patrimoniale Attivo 2024 a confronto con quelli del 2023:

<b>STATO PATRIMONIALE ATTIVO</b>				
		<b>2024</b>	<b>2023</b>	<b>variazione %</b>
<b>Immobilizzazioni</b>	+	4.906.547,21	5.060.721,00	-3,04%
<b>Attivo circolante</b>	+	2.406.316,66	2.011.919,66	19,60%
<b>Ratei e Risconti</b>	+	1.293,65	1.378,08	-6,12%
<b>TOTALE STATO PATRIMONIALE ATTIVO</b>	=	<b>7.314.157,52</b>	<b>7.074.018,74</b>	<b>3,39%</b>

### ➤ STATO PATRIMONIALE PASSIVO

Il valore del **patrimonio netto**, dato dalla differenza tra le attività e le passività di bilancio in grado di esprimere la capacità dell'Ente di soddisfare i creditori e le obbligazioni, è esposto alla lettera A) dello Stato Patrimoniale Passivo. Alla data del 31/12/2024 il **totale del patrimonio netto ammonta a euro 7.027.110,42** con un **incremento del 3,37%** rispetto all'omologo dato dell'esercizio finanziario 2023 che ammontava a euro 6.797.541,28.

Il valore dei **Fondi per rischi ed oneri**, accantonati dall'Ente, di cui alla lettera B) dello Stato Patrimoniale Passivo ammonta a euro **119.119,33** con un **decremento del -21,84%** rispetto all'omologo dato dell'esercizio finanziario 2023 che ammontava a euro 152.421,77.

Il totale dei **Debiti** espone un valore pari a **euro 167.927,77** rispetto all'omologo dato dell'esercizio finanziario 2023 che ammontava a euro 124.055,69, con un **incremento del 35,36%**. I dati più rilevanti sono la voce *Debiti verso fornitori* pari a euro 101.626,21 e la voce **Debiti tributari per euro 38.297,94 (in aumento rispetto al dato del 2023 che mostrava un valore pari a euro 23.077,70)**.

Il totale dei **Ratei e risconti** espone un valore pari a **euro 0,00** come l'omologo dato dell'esercizio finanziario 2023.

Il **Totale dello Stato Patrimoniale Passivo** espone il valore di euro **7.314.157,52** (pareggia con il totale dello Stato Patrimoniale Attivo). Rispetto all'omologo dato dell'esercizio 2023, che ammontava a euro 7.074.018,74, rileva un incremento pari al 3,39%.

La tabella seguente mostra il riepilogo dei valori dello Stato Patrimoniale Passivo 2024 a confronto con quelli del 2023:

STATO PATRIMONIALE PASSIVO				
		2024	2023	variazione %
<i>Patrimonio netto</i>	+	7.027.110,42	6.797.541,28	3,37%
<i>Fondo rischi e oneri</i>	+	119.119,33	152.421,77	-21,84%
<i>Debiti</i>	+	167.927,77	124.055,69	35,36%
<i>Ratei e risconti</i>	+	0,00	0,00	-
<b>TOTALE STATO PATRIMONIALE PASSIVO</b>	=	<b>7.314.157,52</b>	<b>7.074.018,74</b>	<b>3,39%</b>

### ➤ CONTO ECONOMICO

Il Conto Economico espone, al netto delle imposte pari a euro 12.814,28, **un risultato d'esercizio di euro 229.569,14** rispetto al 2023 che mostrava un utile di esercizio pari a euro 343.373,62 con un **decremento di euro -113.804,48** pari al **-33,14%**.

La tabella seguente mostra i valori degli esercizi 2023 e 2024:

		2024	2023	Differenza	variazione %
A – COMPONENTI POSITIVI DELLA GESTIONE	+	1.197.700,11	1.287.868,17	-90.168,06	-7,0%
B – COMPONENTI NEGATIVI DELLA GESTIONE	-	758.468,99	951.959,46	-193.490,47	-20,32%
<b>DIFFERENZA FRA COMPONENTI POSITIVI E NEGATIVI DELLA GESTIONE (A-B)</b>	<b>=</b>	<b>439.231,12</b>	<b>160.502,78</b>	<b>278.728,34</b>	<b>173,66%</b>
C – PROVENTI ONERI FINANZIARI	-	-61,50	-152,36	90,86	59,63%
D – RETTIFICHE DI VALORE ATTIVITA' FINANZIARIE	+	0,00	0,00	0,00	-
E – PROVENTI E ONERI STRAORDINARI	+	-196.786,20	19.455,26	-216.241,46	-1.111,48%
<b>RISULTATO PRIMA DELLE IMPOSTE (A-B+C+D+E)</b>	<b>=</b>	<b>242.383,42</b>	<b>355.211,61</b>	<b>-112.828,19</b>	<b>-31,76%</b>
IMPOSTE	-	12.814,28	11.837,99	976,29	8,24%
<b>RISULTATO ECONOMICO DELL'ESERCIZIO</b>	<b>=</b>	<b>229.569,14</b>	<b>343.373,62</b>	<b>-113.804,48</b>	<b>-33,14%</b>

### ➤ **RISULTATO DI AMMINISTRAZIONE**

L'esercizio finanziario 2024 registra un risultato di amministrazione di euro 1.651.236,37, al netto del fondo pluriennale vincolato di euro 420.552,52, di cui:

- euro 119.119,33 la parte accantonata
- euro 1.522.724,93 la parte vincolata
- euro 9.392,11 la parte disponibile (avanzo di gestione non vincolato)

#### **PARTE ACCANTONATA**

- ✓ Fondo crediti di dubbia esigibilità euro 36.635,00 (Capitolo di spesa U0000D01004)
- ✓ Fondo Garanzia Debiti Commerciali (FGDC) euro 1.928,00 (Capitolo di spesa U0000D02006)
- ✓ Altri accantonamenti euro 80.556,33 distinti in: RISULTATO E CCNL DIRETTORE per euro 32.345,00 (Capitolo di spesa U0000D0 2007), FONDO RINNOVI CONTRATTUALI per euro 4.000,00 (Capitolo di spesa U0000D07022) e FONDO ACCANTONAMENTO CREDITI IVA ENTI LOCALI per euro 44.211,33 (Capitolo di spesa U0000D02008).

#### **PARTE VINCOLATA**

- ✓ Vincoli derivanti da leggi e dai principi contabili pari a euro 6.285,56; vincoli derivanti da trasferimenti pari a euro 1.510.051,49; altri vincoli pari a euro 6.387,88.

### ➤ **EQUILIBRI DI BILANCIO**

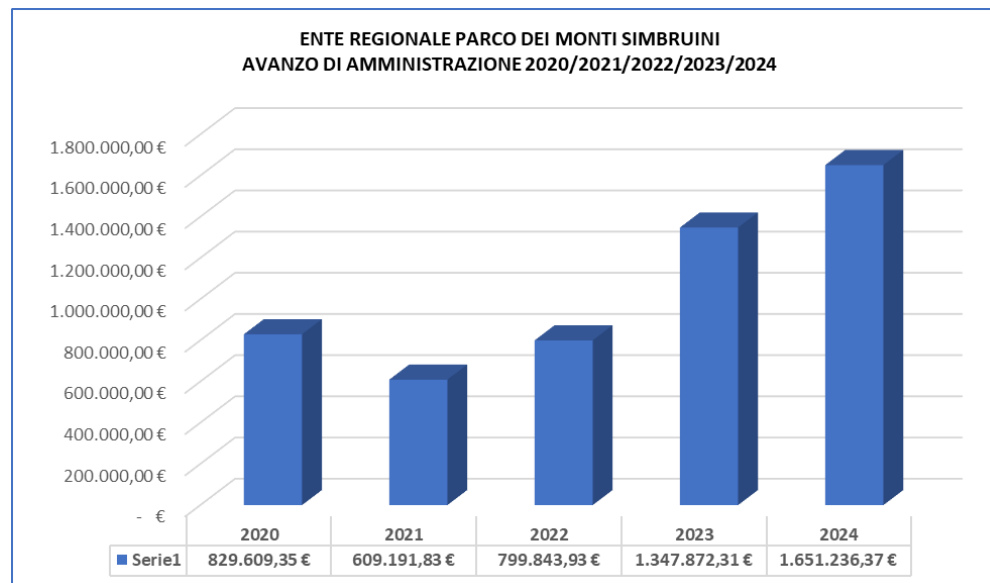
- **RISULTATO DI COMPETENZA DI PARTE CORRENTE** pari a euro 500.107,49
- **EQUILIBRIO DI BILANCIO DI PARTE CORRENTE** pari a euro 183.870,16
- **EQUILIBRIO COMPLESSIVO DI PARTE CORRENTE** pari a euro 183.870,16
- **RISULTATO DI COMPETENZA IN C/CAPITALE** pari a euro 1.309.038,41
- **EQUILIBRIO DI BILANCIO IN C/CAPITALE** pari a euro -90.604,23
- **EQUILIBRIO COMPLESSIVO IN C/CAPITALE** pari a euro -90.604,23

**RISULTATO DI COMPETENZA (500.107,49 + 1.309.038,41) euro 1.809.145,90**

**EQUILIBRIO DI BILANCIO (183.870,16 + -90.604,23) euro 93.265,93**

**EQUILIBRIO COMPLESSIVO (183.870,16 + -90.604,23) euro 93.265,93**

Il grafico seguente mostra il risultato di amministrazione dell'Ente Parco naturale regionale dei Monti Simbruini nel quinquennio 2020/2024:



Le seguenti tabelle mostrano il prospetto e la composizione del risultato di amministrazione:

Ente Parco Naturale Regionale dei Monti Simbruini

PROSPETTO DIMOSTRATIVO DEL RISULTATO DI AMMINISTRAZIONE		GESTIONE		
		RESIDUI	COMPETENZA	TOTALE
Fondo cassa al 1° gennaio 2024				128.613,87
RISCOSSIONI	(+)	252.195,33	1.016.496,19	1.268.691,52
PAGAMENTI	(-)	75.662,04	701.164,12	776.826,16
SALDO DI CASSA AL 31 DICEMBRE	(=)			620.479,23
PAGAMENTI per azioni esecutive non regolarizzate al 31 dicembre	(-)			
FONDO DI CASSA AL 31 DICEMBRE 2024	(=)			620.479,23
RESIDUI ATTIVI	(+)	1.254.869,22	364.558,32	1.619.427,54
<i>di cui residui attivi incassati alla data del 31/12 in conto postali e bancari in attesa del riversamento nel conto di tesoreria principale</i>				0,00
<i>di cui derivati da accertamenti di tributi effettuati sulla base della stima del dipartimento delle finanze</i>				0,00
RESIDUI PASSIVI	(-)	17.964,45	150.153,43	168.117,88
FONDO PLURIENNALE VINCOLATO PER SPESE CORRENTI	(-)			0,00
FONDO PLURIENNALE VINCOLATO PER SPESE IN CONTO CAPITALE	(-)			420.552,52
FONDO PLURIENNALE VINCOLATO PER INCREMENTO DI ATTIVITA' FINANZIARIE	(-)			
<b>RISULTATO DI AMMINISTRAZIONE AL 31 DICEMBRE 2024 (A)</b>	<b>(=)</b>			<b>1.651.236,37</b>

**Composizione del risultato di amministrazione al 31 dicembre 2024:**

<b>Parte accantonata</b>				
Fondo crediti di dubbia esigibilità al 31/12/2024				36.635,00
Accantonamento residui perenti al 31/12/2024				0,00
Fondo anticipazioni liquidità				0,00
Fondo perdite società partecipate				0,00
Fondo contenzioso				0,00
Altri accantonamenti				82.484,33
			<b>Totale parte accantonata (B)</b>	<b>119.119,33</b>
<b>Parte vincolata</b>				
Vincoli derivanti da leggi e dai principi contabili				6.285,56
Vincoli derivanti da trasferimenti				1.510.051,49
Vincoli derivanti dalla contrazione di mutui				0,00
Vincoli formalmente attribuiti dall'ente				0,00
Altri vincoli				6.387,88
			<b>Totale parte vincolata ( C )</b>	<b>1.522.724,93</b>
<b>Parte destinata agli investimenti</b>				<b>0,00</b>
			<b>Totale parte destinata agli investimenti ( D )</b>	<b>0,00</b>
			<b>Totale parte disponibile (E=A-B-C-D)</b>	<b>9.392,11</b>
Se E è negativo, tale importo è iscritto tra le spese del bilancio di previsione come disavanzo da ripianare				

## QUADRO GENERALE RIASSUNTIVO

ENTRATE	ACCERTAMENTI	INCASSI	SPESE	IMPEGNI	PAGAMENTI
Fondo di cassa all'inizio dell'esercizio		128.613,87			
Utilizzo avanzo di amministrazione	1.347.872,31		Disavanzo di amministrazione	0,00	
<i>di cui utilizzo fondo anticipazioni di liquidità</i>	0,00		Disavanzo derivante da debito autorizzato e non contratto ripianato con accensione di prestiti	0,00	
Fondo pluriennale vincolato di parte corrente	0,00				
Fondo pluriennale vincolato in c/capitale	352.089,15				
<i>di cui fondo pluriennale vincolato in c/capitale finanziato da debito</i>	0,00				
<b>Titolo 1 - Entrate correnti di natura tributaria, contributiva e perequativa</b>	0,00	0,00	<b>Titolo 1 - Spese correnti</b>	563.182,08	557.145,61
<b>Titolo 2 - Trasferimenti correnti</b>	827.935,42	813.404,09	Fondo pluriennale vincolato di parte corrente	0,00	
<b>Titolo 3 - Entrate extratributarie</b>	17.809,49	35.309,47	<b>Titolo 2 - Spese in conto capitale</b>	138.658,87	103.325,81
<b>Titolo 4 - Entrate in conto capitale</b>	385.833,00	279.289,15	Fondo pluriennale vincolato in c/capitale	420.552,52	
			<i>di cui fondo pluriennale vincolato in c/capitale finanziato da debito</i>	0,00	
<b>Titolo 5 - Entrate da riduzione di attività finanziarie</b>	0,00	0,00	<b>Titolo 3 - Spese per incremento di attività finanziarie</b>	0,00	0,00
<b>Totale entrate finali.....</b>	<b>1.231.577,91</b>	<b>1.128.002,71</b>	<b>Totale spese finali.....</b>	<b>1.122.393,47</b>	<b>660.471,42</b>
<b>Titolo 6 - Accensione di prestiti</b>	0,00	0,00	<b>Titolo 4 - Rimborso di prestiti</b>	0,00	0,00
			Fondo anticipazione di liquidità		
<b>Titolo 7 - Anticipazioni da istituto tesoriere/cassiere</b>	0,00	0,00	<b>Titolo 5 - Chiusura Anticipazioni da istituto tesoriere/cassiere</b>	0,00	0,00
<b>Titolo 9 - Entrate per conto di terzi e partite di giro</b>	149.476,60	140.688,81	<b>Titolo 7 - Spese per conto terzi e partite di giro</b>	149.476,60	116.354,74
<b>Totale entrate dell'esercizio</b>	<b>1.381.054,51</b>	<b>1.268.691,52</b>	<b>Totale spese dell'esercizio</b>	<b>1.271.870,07</b>	<b>776.826,16</b>
<b>TOTALE COMPLESSIVO ENTRATE</b>	<b>3.081.015,97</b>	<b>1.397.305,39</b>	<b>TOTALE COMPLESSIVO SPESE</b>	<b>1.271.870,07</b>	<b>776.826,16</b>
<b>DISAVANZO DELL'ESERCIZIO</b>			<b>AVANZO DI COMPETENZA/FONDO DI CASSA</b>	<b>1.809.145,90</b>	<b>620.479,23</b>
<b>TOTALE A PAREGGIO</b>	<b>3.081.015,97</b>	<b>1.397.305,39</b>	<b>TOTALE A PAREGGIO</b>	<b>3.081.015,97</b>	<b>1.397.305,39</b>

## OSSERVAZIONI

Con riferimento alla disciplina del controllo preventivo di regolarità amministrativa e contabile disposta dall'articolo 20, comma 3, del d.lgs. n. 123 del 30 giugno 2011 (disciplina di rinvio dell'art. 72, comma 2, del d.lgs. n. 118/2011) e dall'articolo 1 della legge regionale 14 luglio 2014, n. 7, nella fase istruttoria, è stato riscontrato che:

- a) la documentazione contabile del rendiconto 2024, trasmessa dalla Direzione regionale Ragioneria Generale con nota n. 0482300 del 30/04/2025, presentava l'anomalia della mancata espressione del parere del Revisore Unico dei conti sul rendiconto 2024 nonostante che il medesimo Revisore, anche se scaduto l'incarico triennale di cui al decreto Presidente Regione Lazio T00040 del 18 marzo 2022, avrebbe, comunque, potuto rilasciare il parere di competenza in regime di prorogatio sulla documentazione contabile ricevuta dall'Ente in data 10/04/2025 considerato che l'incarico decorreva dalla data di pubblicazione sul Bollettino Ufficiale della Regione Lazio avvenuta in data 22/03/2022 (cfr. pag. 68 BUR Lazio n. 25 – Ordinario)
- b) a seguito del rilievo formulato dalla Struttura di supporto Co.re.co.co., con nota n. 0551802 del 22/05/2025 - a firma congiunta della Direzione regionale Ragioneria Generale e della Direzione regionale Ambiente, Cambiamenti climatici, Transizione Energetica e Sostenibilità, Parchi - è stato trasmesso al Co.re.co.co. il parere n. 06 del 07 maggio 2025 rilasciato dal Revisore Unico dei conti sul Rendiconto 2024
- c) con mail del 10/06/2025, la Struttura di supporto Co.re.co.co., ha comunicato alle competenti Direzioni che il parere *de quo* era stato rilasciato dal Revisore Unico dei conti oltre il termine temporale della prorogatio di cui all'articolo 3, comma 1, del Decreto-Legge 16 maggio 1994, n. 293 convertito con modificazioni dalla legge 15 luglio 1994, n. 444 con la conseguente applicazione di quanto disposto dall'articolo 6, comma 1 (*Decorso il termine massimo di proroga senza che si sia provveduto alla loro ricostituzione, gli organi amministrativi decadono*) e comma 2 (*Tutti gli atti adottati dagli organi decaduti sono nulli*)
- d) con Decreto n. T00089 del 02 luglio 2025, su proposta n. 22230 del 23/06/2025 della Direzione vigilante in materia di Ambiente, il Presidente della Regione Lazio ha nominato il Revisore dei conti unico e il Revisore dei conti supplente dell'Ente Parco naturale regionale dei Monti Simbruini
- e) alla data della presente relazione, non risulta essere trasmesso il parere postumo del nuovo Revisore contabile

Alla luce di quanto sopra riportato, il Comitato regionale di controllo contabile ritiene necessario evidenziare che la proposta n. 22230 del 23/06/2025 della Direzione vigilante in materia di ambiente (peraltro anche rispetto al termine disposto per la *prorogatio*) è risultata essere temporalmente tardiva atteso che l'articolo 15 della legge regionale 6 ottobre 1997, 29, recante "Norme in materia di aree naturali protette regionali" recita al comma 3 che "*La nomina del revisore dei conti unico è effettuata con decreto del Presidente della Regione entro i trenta giorni antecedenti la scadenza del precedente organo di revisione*" e che al comma 5 stabilisce le stesse modalità di nomina del revisore dei conti unico supplente (*Articolo 15 della legge regionale n. 29/97 come sostituito dall'articolo 2, comma 15, lettera b), della legge regionale 14 luglio 2014, n. 7*).

Pertanto, il Comitato regionale di controllo, anche in considerazione di analoghi casi riscontrati nelle varie legislature, ritiene opportuno, in via generale, e per il tramite della Direzione regionale Ragioneria Generale, invitare, le Direzioni competenti per materia che hanno la vigilanza sugli enti e sugli organismi strumentali della Regione Lazio a una tempestiva applicazione, tenendo comunque in debita considerazione il regime di prorogatio, di quanto disposto in ordine alle nomine di cui alla legge regionale n. 7 del 2014 evidenziando il valore che, sotto il profilo di merito, rappresenta il controllo puntuale e temporale da parte dell'organo di revisione contabile.

## ENTE PARCO NATURALE REGIONALE BRACCIANO MARTIGNANO

Il Commissario Straordinario dell'Ente Parco regionale di Bracciano - Martignano, con Decreto n. S00014 del 24 marzo 2025, ha approvato il rendiconto per l'esercizio finanziario 2024, trasmesso dall'Ente con nota n. 0000950 del 27/03/2025 e acquisito in pari data al n. 0373881 del protocollo regionale.

L'Ente, con nota acquisita in data 19/05/2025 al n. 0536897 al protocollo regionale, ha fornito i chiarimenti a seguito dei rilievi formulati dalla Direzione regionale Ragioneria generale.

Il Revisore dei Conti Unico, con verbale n. 5 del 21/03/2025, ha espresso parere favorevole all'adozione del conto consuntivo per l'esercizio finanziario 2024, sulla documentazione trasmessa dall'Ente a mezzo mail in data 18/03/2025 come integrato e rettificato con verbale n. 7 del 23/05/2025.

**L'Ente, con nota n. 1019 del 2 aprile 2025, ha trasmesso il rendiconto 2024 alla Comunità del Parco per l'espressione del parere previsto dall'art. 16, comma 3, lettera c) della legge regionale 29/97, e con nota n. 1601 del 29 maggio 2025, acquisita in data 30/05/2025 al n. 0581658 del protocollo regionale, ha comunicato la mancata espressione del parere per decorrenza dei termini previsti dalla normativa vigente.**

La Direzione Regionale Ragioneria Generale - Area Società Controllate ed Enti pubblici dipendenti - ha verificato formalmente la regolarità contabile del rendiconto esercizio finanziario 2024 con nota prot. n. 0571245 del 28 maggio 2025.

La competente Direzione regionale Ambiente (Rif. prot. n. 373881/2025, 395430/2025, n. 536897/2025 n. 560575/2025 e n. 571245/2025) ha espresso parere favorevole all'ulteriore corso del rendiconto 2024 in data 06 giugno 2025 con nota n. 0600558.

La Direzione Regionale Ragioneria Generale - Area Società Controllate ed Enti pubblici dipendenti -, a conclusione dell'attività di verifica svolta, ha trasmesso al Comitato regionale di controllo contabile la relativa documentazione con nota n. 0606144 del 09/06/2025, acquisita dalla Struttura di supporto dell'Organo di garanzia consiliare in data 10/06/2025 al n. 0013835 del protocollo.

### ➤ **BANCA DATI AMMINISTRAZIONI PUBBLICHE**

L'Ente, ai sensi del decreto del Ministero dell'economia e delle finanze del 12 maggio 2016, emanato in attuazione dell'art. 13 della legge n. 196/2009 e degli articoli 4 e 18 del d. lgs. n. 118/2011, ha adempiuto, con esito positivo, al prescritto obbligo normativo di trasmissione alla Banca Dati Amministrazioni Pubbliche (BDAP) del Rendiconto 2024 per i controlli di rito.

➤ **ATTIVITÀ DI RICONCILIAZIONE**

Le partite debitorie e creditorie tra Regione Lazio ed Ente Parco regionale di Bracciano - Martignano asseverate dal Revisore unico dell'Ente con verbale n. 1 dell'11/02/2025, nota acquisita al protocollo regionale n. 0181264 del 12 febbraio 2025, e dal Collegio dei Revisori dei conti della Regione Lazio come da allegato C) al verbale n. 10/RL del 16/04/2025, presentano le seguenti risultanze:

DEBITI REGIONE LAZIO	CREDITI ENTE
975.651,19	975.651,19
<b>Differenza oggetto di riconciliazione</b>	<b>0,00</b>

L'importo pari a euro 975.651,19, riguardante i debiti della Regione Lazio, è formato:

- per euro 334.324,58 da impegni presenti nello stock della perenzione;
- per euro 641.326,61 da impegni assunti sul bilancio della Regione Lazio.

CREDITI REGIONE LAZIO	DEBITI ENTE
0,00	0,00
<b>Differenza oggetto di riconciliazione</b>	<b>0,00</b>

➤ **VARIAZIONI DI BILANCIO**

Nel corso dell'esercizio finanziario 2024 sono state adottate n. 10 variazioni al bilancio compresa la variazione di inserimento del bilancio previsionale. I Fondi di Riserva non hanno registrato variazioni in corso d'anno.

➤ **FONDO GARANZIA DEBITI COMMERCIALI (FGDC)**

Il Revisore dei Conti Unico, con verbale n. 3 del 27 febbraio 2025, ha espresso parere favorevole sul Decreto del Commissario Straordinario n. S00011 del 27 febbraio 2025 recante "FONDO DI GARANZIA DEBITI COMMERCIALI - (Art. 1 Comma 859 e seguenti Legge 145/2018) Anno 2025" con il quale si è dato atto che l'Ente non è soggetto, per l'anno 2025, all'obbligo di accantonamento del fondo garanzia debiti commerciali in quanto risultano acquisite fatture per euro 352.847,76 e un debito scaduto al 31.12.2024 di euro 327,65 pari al 0,09% dei documenti ricevuti nell'esercizio e pertanto inferiore al limite previsto all'art. 1 comma 859 della legge n. 145 del 2018".

Con le operazioni di rendiconto, il FGDC costituito nell'esercizio 2024 per euro 1.996,00 è stato mantenuto.

➤ **ATTESTAZIONE CONGRUITÀ FONDO CONTENZIOSO**

Il fondo non è stato costituito.

Con il rendiconto 2023 era stato effettuato un accantonamento a titolo di fondo contenzioso nei confronti di Città Metropolitana di Roma Capitale (CMRC) nella misura di euro 330.000,00.

Si prende atto che l'Ente, nella Nota integrativa, ha rappresentato *“non si tratta di un contenzioso vero e proprio ma di un accantonamento disposto solo ed esclusivamente per la copertura di eventuali costi legati al ripristino della SP Anguillara Vigna di Valle km 1,600 come da nota inviata dalla Città Metropolitana di Roma Capitale (prot. 13186 del 05.10.2016) priva di ulteriori riscontri da parte della CMRC. In considerazione dell'entità della richiesta si ritiene opportuno confermare l'accantonamento quantomeno fino al maturare della prescrizione (decennale dal 05.10.2016) prevista dalla vigente normativa. In merito alla gestione del fondo nel corso del 2024 il revisore del conto ne ha attestato la congruità con verbale del 19.06.2024”*.

➤ **ENTRATE**

Il Titolo 2 “**Trasferimenti correnti**” mostra una previsione definitiva di cassa pari a euro 732.276,02 (somma dei residui attivi al 01/01/2024 per euro 47.020,92 e delle previsioni definitive di competenza per euro 685.255,10) a fronte delle riscossioni pari a euro 829.693,27 (somma delle riscossioni dei residui attivi per euro 40.560,20 e delle riscossioni in conto competenza per euro 789.133,07) con una maggiore entrata di cassa pari a **euro 97.417,25**.

Gli accertamenti in conto competenza sono stati pari a euro 1.214.830,97 rispetto alle previsioni di competenza per euro 685.255,10, attestando una maggiore entrata di competenza pari a **euro 529.575,87**.

Il Titolo 3 “**Entrate extratributarie**” mostra una previsione definitiva di cassa pari a euro 164.788,13 (somma dei residui attivi al 01/01/2024 per euro 76.599,49 e delle previsioni definitive di competenza per euro 88.188,64) a fronte delle riscossioni pari a euro 86.872,16 (somma delle riscossioni dei residui attivi per euro 17.938,03 e delle riscossioni in conto competenza per euro 68.934,13) con una minore entrata di cassa pari a **euro -77.915,97**.

Gli accertamenti in conto competenza sono stati pari a euro 92.358,13 rispetto alle previsioni di competenza per euro 43.129,22, attestando una maggiore entrata in conto competenza pari a euro **4.169,49**.

Il Titolo 4 “**Entrate in c/capitale**” mostra una previsione definitiva di cassa pari a euro 649.352,57 (somma dei residui attivi al 01/01/2024 per euro 649.352,57 e delle previsioni definitive di competenza per euro 0,00) a fronte delle riscossioni pari a euro 85.860,00 (somma delle riscossioni dei residui attivi per euro 85.860,00 e delle riscossioni in conto competenza per euro 0,00) con una minore entrata di cassa pari a **euro -563.492,57**.

Gli accertamenti in conto competenza sono stati pari a euro 0,00 rispetto all'identico valore delle previsioni di competenza, attestando un pareggio. Il Titolo 7 "**Anticipazioni da istituto tesoriere/cassiere**" non è stato attivato.

Il Titolo 9 "**Entrate per conto terzi e partite di giro**" mostra una previsione definitiva di cassa pari a euro 231.062,30 (somma dei residui attivi al 01/01/2024 per euro 9.357,41 e delle previsioni definitive di competenza per euro 221.704,89) a fronte delle riscossioni pari a euro 120.148,88 (somma delle riscossioni dei residui attivi per euro 0,00 e delle riscossioni in conto competenza per euro 120.148,88) con una minore entrata di cassa pari a **euro -110.913,42**.

Gli accertamenti in conto competenza sono stati pari a euro 149.948,25 rispetto alle previsioni di competenza per euro 221.704,89, attestando una minore entrata in conto competenza pari a **euro -71.756,64**.

La tabella seguente mostra il confronto delle entrate, distinte per titoli, tra previsione definitive e gestione in conto competenza 2024:

CONFRONTO DELLE ENTRATE TRA PREVISIONI DEFINITIVE E GESTIONE RENDICONTO 2024 IN CONTO COMPETENZA DISTINTE PER TITOLI						
Titolo	Denominazione	Previsioni definitive	Riscossioni in conto competenza	Accertamenti in conto competenza	Maggiori o minori entrate di competenza	Residui attivi da esercizio di competenza
2	Trasferimenti correnti	685.255,10	789.133,07	1.214.830,97	529.575,87	425.697,90
3	Entrate extratributarie	88.188,64	68.934,13	92.358,13	4.169,49	23.424,00
4	Entrate in conto capitale	0,00	0,00	0,00	0,00	0,00
7	Anticipazioni ricevute da istituto tesoriere/cassiere	42.800,00	0,00	0,00	-42.800,00	0,00
9	Entrate per conto terzi e partite di giro	221.704,89	120.148,88	149.948,25	-71.756,64	29.799,37
	<b>TOTALE</b>	<b>1.037.948,63</b>	<b>978.216,08</b>	<b>1.457.137,35</b>	<b>419.188,72</b>	<b>478.921,27</b>

Complessivamente, nel corso dell'esercizio 2024, sono state accertate entrate, **al netto delle partite di giro** di cui al Titolo 9 "**Entrate per conto terzi e partite di giro**" (euro 149.948,25), per euro 1.307.189,10.

Complessivamente, nel corso dell'esercizio 2024, sono stati incassati, **al lordo delle partite di giro** di cui al Titolo 9 "**Entrate per conto terzi e partite di giro**" (euro 120.148,88), euro **1.122.574,31** (euro 144.358,23 in conto residui ed euro 978.216,08 in conto competenza) rispetto alle previsioni

iniziali di cassa pari a euro 1.820.279,02 (euro 782.330,39 in conto residui ed euro 1.037.948,63 in conto competenza) con una minore entrata di cassa pari a euro **-697.704,71**.

L'incidenza degli accertamenti di parte corrente sulle previsioni iniziali di parte corrente (*Totale accertamenti primi tre titoli di entrata/ Stanziamenti iniziali di competenza dei primi tre titoli delle Entrate*) è pari al 275,24%.

L'incidenza degli accertamenti di parte corrente sulle previsioni definitive di parte corrente (*Totale accertamenti primi tre titoli di entrata / Stanziamenti definitivi di competenza dei primi tre titoli delle Entrate*) è pari al 169,01%.

L'incidenza degli incassi correnti sulle previsioni iniziali di parte corrente (*Totale incassi c/competenza e c/residui dei primi tre titoli di entrata / Stanziamenti iniziali di cassa dei primi tre titoli delle Entrate*) è pari al 163,69%.

L'incidenza degli incassi correnti sulle previsioni definitive di parte corrente (*Totale incassi c/competenza e c/residui primi tre titoli di entrata / Stanziamenti definitivi di cassa dei primi tre titoli delle Entrate*) è pari al 9,68%.

➤ **SPESE**

Per quanto riguarda le spese in conto competenza pari a euro 642.512,05 sono così distinte:

<b><u>parte corrente</u></b>	euro <b>423.698,50</b>
<b><u>c/capitale</u></b>	euro <b>120.709,17</b>
<b><u>uscite per c/terzi e partite di giro</u></b>	euro <b>98.104,38</b>

Nel corso dell'esercizio 2024 sono stati impegnati euro 851.402,05 così distinti:

<b><u>parte corrente</u></b>	euro <b>548.031,67</b>
<b><u>c/capitale</u></b>	euro <b>153.422,13</b>
<b><u>uscite per c/terzi e partite di giro</u></b>	euro <b>149.948,25</b>

La tabella seguente mostra il confronto delle spese, distinte per titoli, tra previsione definitive e gestione in conto competenza 2024:

CONFRONTO DELLE SPESE TRA PREVISIONI DEFINITIVE E GESTIONE RENDICONTO 2024 IN CONTO COMPETENZA DISTINTE PER TITOLI						
Titolo	Denominazione	Previsioni definitive in conto competenza	Pagamenti in conto competenza	Impegni in conto competenza	Economie di competenza	Residui passivi da esercizio di competenza
1	Spese correnti	1.346.472,92	423.698,50	548.031,67	798.441,25	124.333,17
2	Spese in conto capitale	1.450.495,73	120.709,17	153.422,13	1.251.050,49	32.712,96
5	Chiusura anticipazioni ricevute da istituto tesoriere/cassiere	42.800,00	0,00	0,00	42.800,00	0,00
7	Uscite per conto terzi e partite di giro	221.704,89	98.104,38	149.948,25	71.756,64	51.843,87
<b>TOTALE</b>		<b>3.061.473,54</b>	<b>642.512,05</b>	<b>851.402,05</b>	<b>2.164.048,38</b>	<b>208.890,00</b>

La tabella seguente mostra il totale dei pagamenti distinti per titoli in conto residui e in conto competenza pari a euro 773.658,02:

USCITE PER TITOLI IN CONTO RESIDUI E IN CONTO COMPETENZA ESERCIZIO FINANZIARIO 2024				
Titolo	Denominazione	Pagamenti in conto residui	Pagamenti in conto competenza	Totale pagamenti
1	Spese correnti	114.445,21	423.698,50	538.143,71
2	Spese in conto capitale	0,00	120.709,17	120.709,17
5	Chiusura Anticipazioni ricevute da istituto tesoriere/cassiere	0,00	0,00	0,00
7	Uscite per conto terzi e partite di giro	16.700,76	98.104,38	114.805,14
<b>TOTALE</b>		<b>131.145,97</b>	<b>642.512,05</b>	<b>773.658,02</b>

**L'incidenza delle spese rigide (ripiano disavanzo, personale e debito) su entrate correnti è pari al 10,57% in decremento rispetto all'omologo dato da rendiconto 2023 che riportava un dato pari al 22,55%.**

### ➤ **IL SALDO DELLA GESTIONE DI COMPETENZA**

La tabella seguente mostra il saldo finale della gestione di competenza tra entrate (accertamenti) e spese (impegni) suddivise per Titoli al netto del Fondo Pluriennale Vincolato:

Entrate. Saldo della Gestione		
TITOLO	DENOMINAZIONE	Accertamenti
2	Trasferimenti correnti	1.214.830,97
3	Entrate extratributarie	92.358,13
4	Entrate in conto capitale	0,00
7	Anticipazioni da istituto tesoriere/cassiere	0,00
9	Entrate per conto terzi e partite di giro	149.948,25
<b>TOTALE TITOLI</b>		<b>1.457.137,35</b>
Spese. Saldo della gestione		
TITOLO	DENOMINAZIONE	Impegni
1	Spese correnti	548.031,67
2	Spese in conto capitale	153.422,13
5	Chiusura/anticipazioni ricevute da Istituto tesoriere/cassiere	0,00
7	Spese per conto terzi e partite di giro varie	149.948,25
<b>TOTALE TITOLI</b>		<b>851.402,05</b>
<b>SALDO DELLA GESTIONE DI COMPETENZA</b>		<b>605.735,30</b>

La tabella seguente mostra il saldo finale della gestione di competenza tra entrate (accertamenti) e spese (impegni) suddivise per Titoli al lordo del Fondo Pluriennale Vincolato:

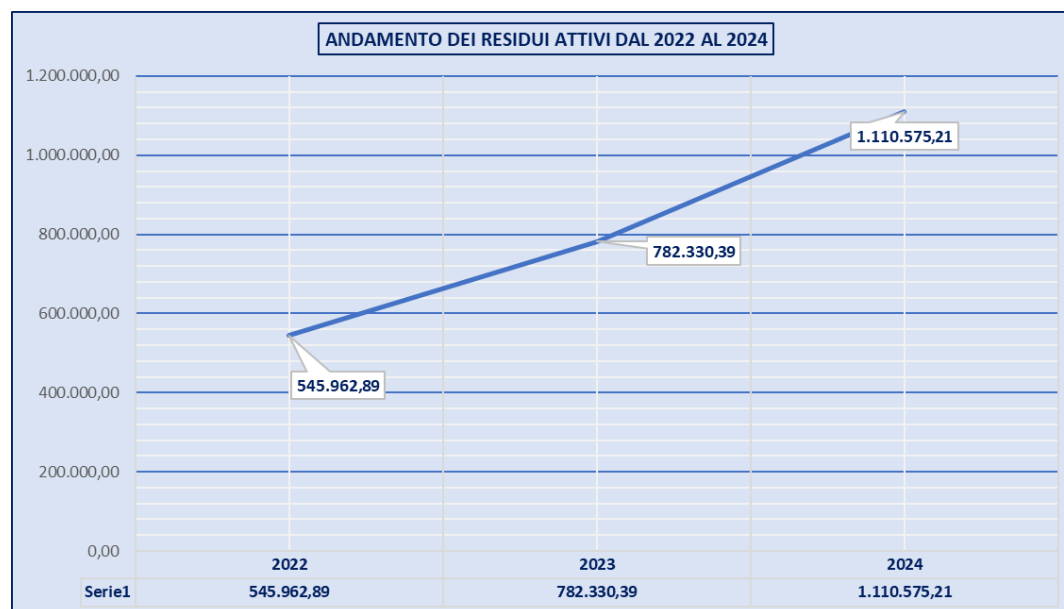
Entrate. Saldo della Gestione al lordo del FPV		
	<b>TOTALE TITOLI ACCERTAMENTI</b>	<b>1.457.137,35</b>
	FONDO PLURIENNALE VINCOLATO PER SPESE CORRENTI	0,00
	FONDO PLURIENNALE VINCOLATO PER SPESE IN CONTO CAPITALE	119.397,99
	FONDO PLURIENNALE VINCOLATO PER INCREMENTO DI ATTIVITÀ FINANZIARIE	0,00
	<b>TOTALE</b>	<b>1.576.535,34</b>
Spese. Saldo della Gestione al lordo del FPV		
	<b>TOTALE TITOLI IMPEGNI</b>	<b>851.402,05</b>
	FONDO PLURIENNALE VINCOLATO	46.023,11
	<b>TOTALE</b>	<b>897.425,16</b>
	<b>SALDO DELLA GESTIONE DI COMPETENZA AL LORDO DEL FPV</b>	<b>679.110,18</b>

➤ **I RESIDUI**

Con determinazione direttoriale n. A00020 del 27/02/2025, previo parere del Revisore dei Conti Unico, reso con verbale n. 2 del 27 febbraio 2025, è stato disposto il riaccertamento ordinario dei residui attivi e passivi al 31 dicembre 2024 e contestuale determinazione del Fondo Pluriennale Vincolato.

Il totale dei **Residui Attivi al 31.12.2024** è di euro 1.110.575,21 di cui 631.653,94 euro derivanti da esercizi precedenti e 478.921,27 euro derivanti dall'esercizio 2024 al lordo delle partite di giro (euro 32.838,56). I residui attivi si riferiscono per la maggior parte a contributi concessi dalla Regione Lazio (975.651,19). Sono stati cancellati residui attivi per euro 6.318,22 come riportato anche alla voce "*Sopravvenienze passive e insussistenze dell'attivo*" del Conto Economico.

Si evidenzia che per i residui attivi derivanti dall'esercizio 2024, pari a euro 1.110.575,21, sono stati incassati alla data del 31/12 in conti postali e bancari in attesa del Riversamento nel conto di tesoreria principale euro 3.439,47 come riportato nel prospetto dello Stato Patrimoniale Attivo (Attivo Circolante/Disponibilità liquide/Altri depositi bancari e postali a seguito di rettifica del relativo prospetto (cfr. verbale n. 7 del Revisore Unico dei conti). Il grafico seguente mostra l'andamento dei residui attivi nel triennio 2022/2024.



L'incidenza dei nuovi residui attivi di parte corrente sullo stock dei residui attivi correnti è pari al 87,34%.

L'incidenza dei nuovi residui attivi in c/capitale sullo stock dei residui attivi in conto capitale è pari al 0,00%.

L'incidenza dei nuovi residui attivi per riduzione di attività finanziarie sullo stock dei residui attivi per incremento di attività finanziarie al 31 dicembre è pari allo 0,00%.

**La tabella seguente mostra la gestione dei residui attivi provenienti da esercizi precedenti**, dalla quale si evince che il totale dei residui attivi provenienti da esercizi precedenti pari a euro 631.653,94 è prevalentemente allocato al Titolo 4 – Entrate in conto capitale (TOTALE CATEGORIA 100 - Contributi agli investimenti da amministrazioni pubbliche per euro 563.492,57).

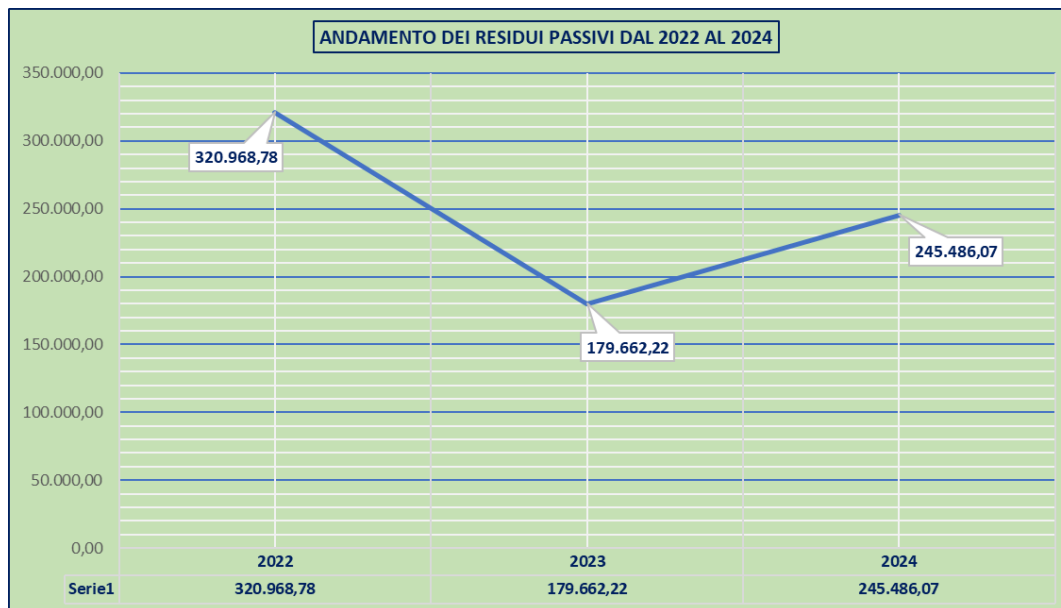
Entrate. Gestione dei residui attivi provenienti da esercizi precedenti									
TITOLO	DENOMINAZIONE	Residui attivi al 01/1/2024 (rs)	Insussistenze registrate nel corso dell'esercizio	Riaccertamento Residui (r)	Maggiori incassi	Residui attivi dopo il riaccertamento e=a+b+c+d	Riscossioni in conto Residui (rr)	% riscossioni su residui riaccertati	residui provenienti da esercizi precedenti (ep=e-r)
		<i>a</i>	<i>b</i>	<i>c</i>	<i>d</i>	<i>e</i>	<i>f</i>	<i>g=f/e</i>	<i>h=e-f</i>
	<i>Trasferimenti correnti</i>	47.020,92	0,00	0,00	0,00	47.020,92	40.560,20	86,26	6.460,72
	<i>Entrate extratributarie</i>	76.599,49	0,00	0,00	0,00	76.599,49	17.938,03	23,42	58.661,46
	<i>Entrate in conto capitale</i>	649.352,57	0,00	0,00	0,00	649.352,57	85.860,00	13,22	563.492,57
	<i>Anticipazioni da istituto tesoriere/cassiere</i>	0,00	0,00	0,00	0,00	0,00	0,00	0,00	0,00
	<i>Entrate per conto terzi e partite di giro</i>	9.357,41	0,00	-6.318,22	0,00	3.039,19	0,00	0,00	3.039,19
	<b>TOTALE TITOLI</b>	<b>782.330,39</b>	<b>0,00</b>	<b>-6.318,22</b>	<b>0,00</b>	<b>776.012,17</b>	<b>144.358,23</b>	<b>18,60</b>	<b>631.653,94</b>

**La tabella seguente mostra i residui attivi provenienti da esercizi precedenti distinti per esercizi finanziari:**

RESIDUI ATTIVI PROVENIENTI DA ESERCIZI PRECEDENTI DISTINTI PER ESERCIZIO FINANZIARIO							
2009	2018	2019	2020	2021	2022	2023	Totale
<b>334.324,58</b>	<b>36.189,80</b>	<b>2.325,00</b>	<b>23.424,00</b>	<b>8,79</b>	<b>32.441,19</b>	<b>202.940,58</b>	<b>631.653,94</b>

Il totale **Residui Passivi al 31.12.2024**, da riportare nell'esercizio 2025, derivanti tutti da obbligazioni giuridicamente perfezionate delle quali sono stati erogati tutti i servizi, lavori e forniture, sono pari a complessivi euro 245.486,07 di cui euro 208.890,00 di parte corrente ed euro 36.596,07 derivanti da esercizi precedenti.

Il grafico seguente mostra l'andamento dei residui passivi nel triennio 2022/2024.



L'incidenza dei nuovi residui passivi di parte corrente sullo stock dei residui passivi correnti è pari al 79,05%.

L'incidenza dei nuovi residui passivi in c/capitale sullo stock dei residui passivi in conto capitale è pari al 100,00%.

L'incidenza dei nuovi residui passivi per incremento di attività finanziarie sullo stock dei residui passivi per incremento di attività finanziarie al 31 dicembre è pari allo 0,00%.

**La tabella seguente mostra la gestione dei residui passivi provenienti da esercizi precedenti**, dalla quale si evince che il totale dei residui passivi provenienti da esercizi precedenti è pari a euro 36.596,07.

Spese. Gestione dei residui passivi provenienti da esercizi precedenti								
TITOLO	DENOMINAZIONE	Residui passivi al 01/1/2024 (rs)	Disimpegni registrati nel corso dell'esercizio	Disimpegni registrati con riaccertamento	Residui passivi dopo il riaccertamento d=a-b-c	Pagamenti in c/residui	% pagamenti su residui riaccertati	residui provenienti da esercizi precedenti (ep=e-r)
		a	b	c	e	f	g=f/e	h=e-f
1	<i>Spese correnti</i>	156.237,08	0,00	-8.833,06	147.404,02	114.445,21	77,64	32.958,81
2	<i>Spese in conto capitale</i>	3.087,12	0,00	-3.087,12	0,00	0,00	0,00	0,00
3	<i>Spese per incremento di attività finanziarie</i>	0,00	0,00	0,00	0,00	0,00	0,00	0,00
4	<i>Rimborso di prestiti</i>	0,00	0,00	0,00	0,00	0,00	0,00	0,00
5	<i>Chiusura/anticipazioni ricevute da Istituto tesoriere/cassiere</i>	0,00	0,00	0,00	0,00	0,00	0,00	0,00
7	<i>Spese per conto terzi e partite di giro varie</i>	20.338,02	0,00	0,00	20.338,02	16.700,76	82,12	3.637,26
	<b>TOTALE TITOLI</b>	<b>179.662,22</b>	<b>0,00</b>	<b>-11.920,18</b>	<b>167.742,04</b>	<b>131.145,97</b>	<b>78,18</b>	<b>36.596,07</b>

### ➤ **LA CASSA**

A inizio esercizio finanziario 2024, il fondo cassa dell'Ente ammontava a euro 1.420.856,74. Nel corso dell'esercizio l'Ente ha incassato euro 1.122.574,31 (in conto residui euro 144.358,23 e in conto competenza euro 978.216,08) ed effettuato pagamenti per euro 773.658,02 (in conto residui euro 131.145,97 e in conto competenza euro 642.512,05). A fine esercizio 2024 il fondo cassa ammonta a euro 1.769.773,03 e concorda con le risultanze del conto del Tesoriere.

Inoltre, ai sensi del DM del 25.07.2023, le giacenze postali ancora da riversare nel conto di tesoreria principale ammontano a euro 3.439,47 e sono relative a residui attivi già incassati alla data del 31.12.2024.

La tabella seguente mostra la gestione di cassa in entrata e in uscita in conto residui e in conto competenza suddivisa per titoli e il saldo finale per titoli e al netto delle partite di giro:

Entrate. Gestione di cassa			
TITOLO	DENOMINAZIONE	Totale riscossioni in conto residui e competenza	Entrate partite di giro/riscossione in conto residui e competenza
2	Trasferimenti correnti	829.693,27	0,00
3	Entrate extratributarie	86.872,16	0,00
4	Entrate in conto capitale	85.860,00	0,00
7	Anticipazioni da istituto tesoriere/cassiere	0,00	0,00
9	Entrate per conto terzi e partite di giro	120.148,88	120.148,88
	<b>TOTALE TITOLI</b>	<b>1.122.574,31</b>	<b>120.148,88</b>
	<i>Totale titoli al netto delle partite di giro</i>	<b>1.002.425,43</b>	
Spese. Gestione di cassa			
TITOLO	DENOMINAZIONE	Totale pagamenti in conto residui e in conto competenza	Uscite partite di giro/riscossione in conto residui e competenza
1	Spese correnti	538.143,71	0,00
2	Spese in conto capitale	120.709,17	0,00
5	Chiusura/anticipazioni ricevute da Istituto tesoriere/cassiere	0,00	0,00
7	Spese per conto terzi e partite di giro varie	114.805,14	114.805,14
	<b>TOTALE TITOLI</b>	<b>773.658,02</b>	<b>114.805,14</b>
	<i>Totale titoli al netto delle partite di giro</i>	<b>658.852,88</b>	
	<i>Totale titoli</i>	<b>348.916,29</b>	
	<i>Totale titoli al netto delle partite di giro</i>	<b>343.572,55</b>	

➤ **GESTIONE ECONOMICO – PATRIMONIALE**

Il Conto Economico espone, al netto delle imposte pari a euro 10.111,65 (con decremento di euro 2.531,44 rispetto all'esercizio 2023 che mostrava un importo pari a euro 12.643,09), **un utile d'esercizio di euro 595.230,17** rispetto al 2023 che mostrava un utile di esercizio pari a euro 191.673,64. Il totale dei debiti, iscritti nello Stato Patrimoniale Passivo in quanto corrispondenti a obbligazioni giuridiche perfezionate esigibili per le quali il servizio è stato reso o è avvenuto lo scambio dei beni esposto, mostra un valore di euro 245.486,07 (in aumento rispetto al dato del 2023 che mostrava un valore pari a euro 179.662,22).

➤ **STATO PATRIMONIALE ATTIVO**

Le **immobilizzazioni immateriali** sono state iscritte al costo di affidamento dell'incarico e sono relative a manutenzione straordinaria su beni di terzi, incarichi professionali per la realizzazione di investimenti e spese di investimento per beni immateriali e mostrano un valore di euro **500.041,61** al netto delle quote di ammortamento che rispetto all'omologo dato del 2023, pari a euro 741,76, registra un notevole aumento dato dalla valutazione dei cespiti e del relativo fondo di ammortamento a seguito delle operazioni di inventario aggiornato.

<b>Movimenti delle immobilizzazioni immateriali 2023/2024</b>	
<i>Valori espressi in euro</i>	
<b>Saldo al 31/12/2023</b>	<b>741,76</b>
<b>Saldo al 31/12/2024</b>	<b>500.041,61</b>

Le **immobilizzazioni materiali** sono state iscritte al costo di acquisto e sono relative a forniture di automezzi, mobili e arredi, impianti e macchinari, attrezzature, macchine per ufficio, hardware, altri beni materiali e beni immobili come terreni, immobilizzazioni materiali in corso e mostrano un valore complessivo di euro **1.010.906,91** al netto delle quote di ammortamento.

<b>Movimenti delle immobilizzazioni materiali 202/2024</b>	
<i>Valori espressi in euro</i>	
<b>Saldo al 31/12/202</b>	<b>864.592,99</b>
<b>Saldo al 31/12/2024</b>	<b>1.010.906,91</b>

La tabella seguente espone i totali delle immobilizzazioni relativi agli esercizi 2023 e 2024. Si rileva un **incremento del 74,60%** nell'esercizio 2024 rispetto all'omologo dato dell'esercizio finanziario 2023:

<b>Totale delle immobilizzazioni</b>		<b>Variazione %</b>
<i>Valori espressi in euro</i>		
<b>Saldo al 31/12/2023</b>	<b>865.334,75</b>	<b>-</b>
<b>Saldo al 31/12/2024</b>	<b>1.510.948,52</b>	<b>74,60%</b>

L'**attivo circolante** dello Stato Patrimoniale Attivo espone un valore pari a euro 2.805.712,24. Rispetto all'omologo dato dell'esercizio finanziario 2023 che ammontava a euro 2.221.125,16, nell'esercizio 2024 l'attivo circolante rileva un **incremento del 26,31%**.

L'importo totale dei **Ratei e Risconti** dello Stato Patrimoniale Attivo espone un valore pari a euro 0,00 (riferito a costi di competenza dell'esercizio successivo) uguale all'omologo dato dell'esercizio finanziario 2023.

Il **Totale dello Stato Patrimoniale Attivo** espone il valore di euro 4.316.660,76 (pareggia con il totale dello Stato Patrimoniale Passivo). Rispetto all'omologo dato dell'esercizio 2023, che ammontava a euro 3.086.459,91, rileva un incremento pari al 39,85%.

La tabella seguente mostra il riepilogo dei valori dello Stato Patrimoniale Attivo 2024 a confronto con quelli del 2023:

STATO PATRIMONIALE ATTIVO				
		2024	2023	variazione %
Immobilizzazioni	+	1.510.948,52	865.334,75	74,60%
Attivo circolante	+	2.805.712,24	2.221.125,16	26,31%
Ratei e Risconti	+	0,00	0,00	-
<b>TOTALE STATO PATRIMONIALE ATTIVO</b>	<b>=</b>	<b>4.316.660,76</b>	<b>3.086.459,91</b>	<b>39,85%</b>

### ➤ **STATO PATRIMONIALE PASSIVO**

Il valore del **patrimonio netto**, dato dalla differenza tra le attività e le passività di bilancio in grado di esprimere la capacità dell'Ente di soddisfare i creditori e le obbligazioni, è esposto alla lettera A) dello Stato Patrimoniale Passivo. Alla data del 31/12/2024 il **totale del patrimonio netto ammonta a euro 3.641.778,69** con un **incremento del 45,29%** rispetto all'omologo dato dell'esercizio finanziario 2023 che ammontava a euro 2.506.441,62.

Il valore dei **Fondi per rischi ed oneri**, accantonati dall'Ente, di cui alla lettera B) dello Stato Patrimoniale Passivo ammonta a euro **429.396,00** con un **incremento del 7,25%** rispetto all'omologo dato dell'esercizio finanziario 2023 che ammontava a euro 400.356,07.

Il totale dei **Debiti** espone un valore pari a **euro 245.486,07** rispetto all'omologo dato dell'esercizio finanziario 2023 che ammontava a euro 179.662,22, con un **incremento del 36,63%**.

Il totale dei **Ratei e risconti** espone un valore pari a **euro 0,00** come l'omologo dato dell'esercizio finanziario 2023.

Il **Totale dello Stato Patrimoniale Passivo** espone il valore di euro 4.316.660,76 (pareggia con il totale dello Stato Patrimoniale Attivo). Rispetto all'omologo dato dell'esercizio 2023, che ammontava a euro 3.086.459,91, rileva un incremento pari al 39,85%.

La tabella seguente mostra il riepilogo dei valori dello Stato Patrimoniale Passivo 2024 a confronto con quelli del 2023:

STATO PATRIMONIALE PASSIVO				
		2024	2023	variazione %
<b>Patrimonio netto</b>	<b>+</b>	<b>3.641.778,69</b>	<b>2.506.441,62</b>	<b>45,29%</b>
<b>Fondo rischi e oneri</b>	<b>+</b>	<b>429.396,00</b>	<b>400.356,07</b>	<b>7,25%</b>

<b>Debiti</b>	+	245.486,07	179.662,22	36,63%
<b>Ratei e risconti</b>	+	0,00	0,00	-
<b>TOTALE STATO PATRIMONIALE PASSIVO</b>	=	<b>4.316.660,76</b>	<b>3.086.459,91</b>	<b>39,85%</b>

### ➤ **CONTO ECONOMICO**

La tabella seguente mostra i valori degli esercizi 2023 e 2024:

		2024	2023	Differenza	variazione %
<b>A – COMPONENTI POSITIVI DELLA GESTIONE</b>	+	1.307.189,09	856.989,96	450.199,13	52,53%
<b>B – COMPONENTI NEGATIVI DELLA GESTIONE</b>	-	682.374,21	696.487,18	-14.112,97	-2,02%
<b>DIFFERENZA FRA COMPONENTI POSITIVI E NEGATIVI DELLA GESTIONE (A-B)</b>	=	<b>624.814,88</b>	<b>160.502,78</b>	<b>464.312,1</b>	<b>289,28%</b>
<b>C – PROVENTI ONERI FINANZIARI</b>	-	0,01	0,07	0,06	-85,71%
<b>D – RETTIFICHE DI VALORE ATTIVITA' FINANZIARIE</b>	+	0,00	0,00	0,00	-
<b>E – PROVENTI E ONERI STRAORDINARI</b>	+	-19.473,07	43.813,88	-63.286,95	-144,44%
<b>RISULTATO PRIMA DELLE IMPOSTE (A-B+C+D+E)</b>	=	<b>605.341,82</b>	<b>204.316,73</b>	<b>401.025,09</b>	<b>196,27%</b>
<b>IMPOSTE</b>	-	10.111,65	12.643,09	-2.531,44	-20,02%
<b>RISULTATO ECONOMICO DELL'ESERCIZIO</b>	=	<b>595.230,17</b>	<b>191.673,64</b>	<b>403.556,53</b>	<b>210,54%</b>

### ➤ **RISULTATO DI AMMINISTRAZIONE**

L'esercizio finanziario 2024 registra un risultato di amministrazione di euro 2.588.839,06, al netto del fondo pluriennale vincolato di euro 46.023,11, di cui:

- euro 504.032,00 la parte accantonata
- euro 2.026.401,72 la parte vincolata
- euro 58.405,34 la parte disponibile (avanzo di gestione non vincolato)

#### **PARTE ACCANTONATA**

- ✓ Fondo crediti di dubbia esigibilità euro 74.636,00 (Capitolo di spesa U0000D01003)
- ✓ Fondo di garanzia debiti commerciali euro 1.996,00 (Capitolo di spesa U0000D07012)
- ✓ Altri accantonamenti distinti in: FONDO RINNOVI CONTRATTUALI euro 5.000,00 (Capitolo di spesa U0000D07005); FONDO IND.RISULTATO 2015 euro 92.400,00 (Capitolo di spesa U0000D01006); FONDO VERIFICA CMRC euro 330.000,00 (Capitolo di spesa U0000D07011)

## PARTE VINCOLATA

✓ Vincoli derivanti da trasferimenti pari a euro 1.985.132,57; vincoli formalmente attribuiti dall'ente pari a euro 41.269,15.

### ➤ **EQUILIBRI DI BILANCIO**

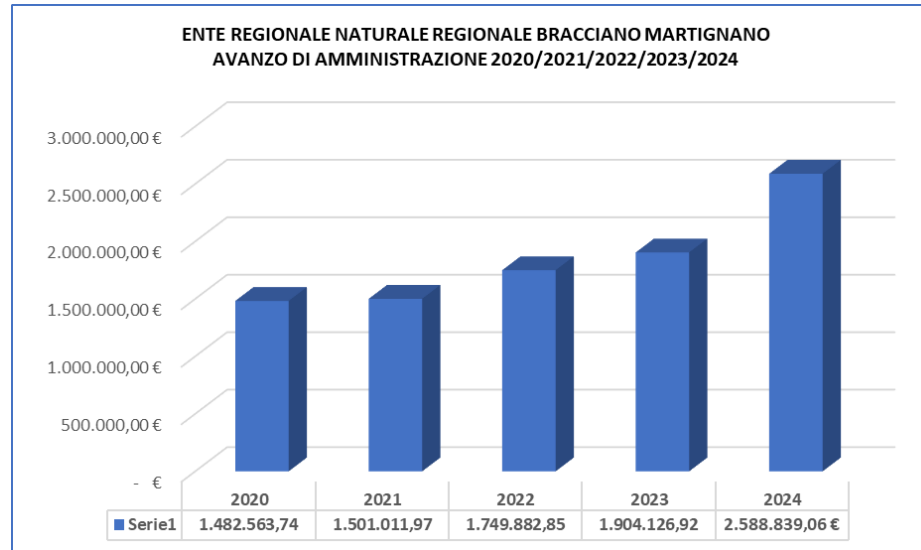
- **RISULTATO DI COMPETENZA DI PARTE CORRENTE** pari a euro 1.387.186,61
- **EQUILIBRIO DI BILANCIO DI PARTE CORRENTE** pari a euro 616.110,41
- **EQUILIBRIO COMPLESSIVO DI PARTE CORRENTE** pari a euro 528.222,54
- **RISULTATO DI COMPETENZA IN C/CAPITALE** pari a euro 1.196.050,49
- **EQUILIBRIO DI BILANCIO IN C/CAPITALE** pari a euro -535.648,12
- **EQUILIBRIO COMPLESSIVO IN C/CAPITALE** pari a euro -535.648,12

**RISULTATO DI COMPETENZA (1.387.186,61 + 1.196.050,49) euro 2.583.237,10**

**EQUILIBRIO DI BILANCIO (616.110,41 + -535.648,12) euro 80.462,29**

**EQUILIBRIO COMPLESSIVO (528.222,54 + -535.648,12) -7.425,58**

Il grafico seguente mostra il risultato di amministrazione dell'Ente Parco regionale di Bracciano - Martignano nel quinquennio 2020/2024:



Le seguenti tabelle mostrano il prospetto e la composizione del risultato di amministrazione:

**Ente PARCO REGIONALE BRACCIANO MARTIGNANO**

Decreto del Commissario Straordinario n. S00014 del 24/03/2025

PROSPETTO DIMOSTRATIVO DEL RISULTATO DI AMMINISTRAZIONE		GESTIONE		
		RESIDUI	COMPETENZA	TOTALE
Fondo cassa al 1° gennaio 2024				1.420.856,74
RISCOSSIONI	(+)	144.358,23	978.216,08	1.122.574,31
PAGAMENTI	(-)	131.145,97	642.512,05	773.658,02
SALDO DI CASSA AL 31 DICEMBRE	(=)			1.769.773,03
PAGAMENTI per azioni esecutive non regolarizzate al 31 dicembre	(-)			
FONDO DI CASSA AL 31 DICEMBRE 2024	(=)			1.769.773,03
RESIDUI ATTIVI	(+)	631.653,94	478.921,27	1.110.575,21
<i>di cui residui attivi incassati alla data del 31/12 in conto postali e bancari in attesa del riversamento nel conto di tesoreria principale</i>				3.439,47
<i>di cui derivati da accertamenti di tributi effettuati sulla base della stima del dipartimento delle finanze</i>				0,00
RESIDUI PASSIVI	(-)	36.596,07	208.890,00	245.486,07
FONDO PLURIENNALE VINCOLATO PER SPESE CORRENTI	(-)			0,00
FONDO PLURIENNALE VINCOLATO PER SPESE IN CONTO CAPITALE	(-)			46.023,11
FONDO PLURIENNALE VINCOLATO PER INCREMENTO DI ATTIVITA' FINANZIARIE	(-)			
<b>RISULTATO DI AMMINISTRAZIONE AL 31 DICEMBRE 2024 (A)</b>	<b>(=)</b>			<b>2.588.839,06</b>

**Composizione del risultato di amministrazione al 31 dicembre 2024:**

<b>Parte accantonata</b>			
Fondo crediti di dubbia esigibilità al 31/12/2024			74.636,00
Accantonamento residui perenti al 31/12/2024			0,00
Fondo anticipazioni liquidità			0,00
Fondo perdite società partecipate			0,00
Fondo contenzioso			0,00
Altri accantonamenti			429.396,00
	<b>Totale parte accantonata (B)</b>		<b>504.032,00</b>
<b>Parte vincolata</b>			
Vincoli derivanti da leggi e dai principi contabili			0,00
Vincoli derivanti da trasferimenti			1.985.132,57
Vincoli derivanti dalla contrazione di mutui			0,00
Vincoli formalmente attribuiti dall'ente			41.269,15
Altri vincoli			0,00
	<b>Totale parte vincolata ( C)</b>		<b>2.026.401,72</b>
<b>Parte destinata agli investimenti</b>			<b>0,00</b>
	<b>Totale parte destinata agli investimenti ( D)</b>		<b>0,00</b>
	<b>Totale parte disponibile (E=A-B-C-D)</b>		<b>58.405,34</b>
<b>Se E è negativo, tale importo è iscritto tra le spese del bilancio di previsione come disavanzo da ripianare</b>			

**QUADRO GENERALE RIASSUNTIVO**

ENTRATE	ACCERTAMENTI	INCASSI	SPESE	IMPEGNI	PAGAMENTI
Fondo di cassa all'inizio dell'esercizio		1.420.856,74			
Utilizzo avanzo di amministrazione	1.904.126,92		Disavanzo di amministrazione	0,00	
<i>di cui utilizzo fondo anticipazioni di liquidità</i>	0,00				
Fondo pluriennale vincolato di parte corrente	0,00		Disavanzo derivante da debito autorizzato e non contratto ripianato con accensione di prestiti	0,00	
Fondo pluriennale vincolato in c/capitale	119.397,99				
<i>di cui fondo pluriennale vincolato in c/capitale finanziato da debito</i>	0,00				
<b>Titolo 1 - Entrate correnti di natura tributaria, contributiva e perequativa</b>	0,00	0,00	<b>Titolo 1 - Spese correnti</b>	548.031,67	538.143,71
<b>Titolo 2 - Trasferimenti correnti</b>	1.214.830,97	829.693,27	Fondo pluriennale vincolato di parte corrente	0,00	
<b>Titolo 3 - Entrate extratributarie</b>	92.358,13	86.872,16			
<b>Titolo 4 - Entrate in conto capitale</b>	0,00	85.860,00	<b>Titolo 2 - Spese in conto capitale</b>	153.422,13	120.709,17
			Fondo pluriennale vincolato in c/capitale	46.023,11	
			<i>di cui fondo pluriennale vincolato in c/capitale finanziato da debito</i>	0,00	
<b>Titolo 5 - Entrate da riduzione di attività finanziarie</b>	0,00	0,00	<b>Titolo 3 - Spese per incremento di attività finanziarie</b>	0,00	0,00
<b>Totale entrate finali.....</b>	<b>1.307.189,10</b>	<b>1.002.425,43</b>	<b>Totale spese finali.....</b>	<b>747.476,91</b>	<b>658.852,88</b>
<b>Titolo 6 - Accensione di prestiti</b>	0,00	0,00	<b>Titolo 4 - Rimborso di prestiti</b>	0,00	0,00
			Fondo anticipazione di liquidità		
<b>Titolo 7 - Anticipazioni da istituto tesoriere/cassiere</b>	0,00	0,00	<b>Titolo 5 - Chiusura Anticipazioni da istituto tesoriere/cassiere</b>	0,00	0,00
<b>Titolo 9 - Entrate per conto di terzi e partite di giro</b>	149.948,25	120.148,88	<b>Titolo 7 - Spese per conto terzi e partite di giro</b>	149.948,25	114.805,14
<b>Totale entrate dell'esercizio</b>	<b>1.457.137,35</b>	<b>1.122.574,31</b>	<b>Totale spese dell'esercizio</b>	<b>897.425,16</b>	<b>773.658,02</b>
<b>TOTALE COMPLESSIVO ENTRATE</b>	<b>3.480.662,26</b>	<b>2.543.431,05</b>	<b>TOTALE COMPLESSIVO SPESE</b>	<b>897.425,16</b>	<b>773.658,02</b>
<b>DISAVANZO DELL'ESERCIZIO</b>			<b>AVANZO DI COMPETENZA/FONDO DI CASSA</b>	<b>2.583.237,10</b>	<b>1.769.773,03</b>
<b>TOTALE A PAREGGIO</b>	<b>3.480.662,26</b>	<b>2.543.431,05</b>	<b>TOTALE A PAREGGIO</b>	<b>3.480.662,26</b>	<b>2.543.431,05</b>

<b>GESTIONE DEL BILANCIO</b>	
a) Avanzo di competenza (+) /Disavanzo di competenza (-)	2.583.237,10
b) Risorse accantonate stanziare nel bilancio dell'esercizio 2023 (+)	416.144,13
c) Risorse vincolate nel bilancio (+)	2.086.630,68
<b>d) Equilibrio di bilancio (d=a-b-c)</b>	<b>80.462,29</b>
<b>GESTIONE DEGLI ACCANTONAMENTI IN SEDE DI RENDICONTO</b>	
d) Equilibrio di bilancio (+) / (-)	80.462,29
e) Variazione accantonamenti effettuata in sede di rendiconto (+) / (-)	87.887,87
<b>f) Equilibrio complessivo (f=d-e)</b>	<b>-7.425,58</b>

### **OSSERVAZIONI**

L'Equilibrio complessivo negativo da DANC non determina la formazione del disavanzo di amministrazione da DANC in quanto è compensato dal risultato positivo della gestione dei residui o dall'utilizzo di fatto del risultato di amministrazione libero non applicato al bilancio.

All'equilibrio di bilancio si sommano le variazioni (in più o in meno) degli accantonamenti a vario titolo effettuati in sede di rendiconto nel rispetto del principio della prudenza e a fronte di eventi verificatisi dopo la chiusura dell'esercizio a cui si riferisce il rendiconto, ovvero dopo il termine ultimo per adottare variazioni di bilancio.

Tale importo è dato dal totale della colonna d) dell'allegato a/1 "*Elenco analitico delle risorse accantonate nel risultato di amministrazione*", sempre al netto dell'accantonamento al Fondo anticipazioni di liquidità, qualora questo sia già stato considerato ai fini della determinazione del risultato di competenza.

Il totale della colonna d) rileva, ai fini della determinazione dell'Equilibrio complessivo, quale componente positivo o negativo a seconda del suo segno (+/-). Eventuali maggiori accantonamenti disposti in sede di rendiconto, infatti, a fronte di una quota stanziata in sede di previsione/variazione insufficiente, incide negativamente sull'equilibrio complessivo.

Dall'analisi dei dati dell'allegato a/1 "*Elenco analitico delle risorse accantonate nel risultato di amministrazione*" del Rendiconto 2024 dell'Agenzia, l'importo della colonna d) peggiora l'equilibrio complessivo per un importo pari a euro (*minus*) -7.425,58.

Tale accantonamento iniziale insufficiente motiva, a parere del Comitato regionale di controllo contabile, una ridotta capacità di incassare i propri crediti.

## ENTE PARCO RIVIERA DI ULISSE

Il Commissario Straordinario dell'Ente Parco regionale Riviera di Ulisse, con Decreto n. S00015 del 14/05/2025 recante “*Adozione rendiconto generale esercizio finanziario 2024 e del piano degli indicatori di bilancio ai sensi del decreto legislativo n. 118 del 23 giugno 2011 e della legge regionale n. 11-2020*”, trasmesso dall'Ente con nota n. 0000866 del 15/05/2025 e acquisito in pari data al n. 0529113 del protocollo regionale, ha approvato il documento contabile.

L'Ente, con nota n. 963 del 3/06/2025, acquisita in pari data al n. 589273 del protocollo regionale, ha fornito i chiarimenti richiesti dalla Direzione regionale Ragioneria generale.

Il Revisore dei Conti Unico, con verbale n. 17 del 14/05/2025, ha espresso parere favorevole sulla proposta di rendiconto 2024 sulla documentazione trasmessa dall'Ente in data 24/04/2025.

**Il prescritto parere di cui all'art. 16, comma 3 – lett. C. della legge regionale 29/1997 non è stato espresso**, richiesto dall'Ente con nota i n.0000801 del 07/05/2025, in quanto “*non è stato raggiunto il numero legale per la costituzione della Comunità del Parco e, conseguentemente, non è stato possibile lo svolgimento dei lavori previsti*” come risultante dal risulta dal verbale della seduta del 23 maggio 2025.

La Direzione Regionale Ragioneria Generale - Area Società Controllate ed Enti pubblici dipendenti - ha verificato formalmente la regolarità contabile del rendiconto esercizio finanziario 2024 con nota prot. n. 0601186 in data 06/06/2025.

La competente Direzione regionale Ambiente (Rif. prot. n. 529113/2025, n. 558205/2025, n. 589273/2025 e n. 601186/2025) ha espresso parere favorevole all'ulteriore corso del rendiconto 2024 in data 16/06/2025 con nota n. 0630469.

La Direzione Regionale Ragioneria Generale - Area Società Controllate ed Enti pubblici dipendenti -, a conclusione dell'attività di verifica svolta, ha trasmesso al Comitato regionale di controllo contabile la relativa documentazione con nota n. 0654905 in data 23/06/2025, acquisita dalla Struttura di supporto dell'Organo di garanzia consiliare in pari data al n. 0014813 del protocollo.

➤ **BANCA DATI AMMINISTRAZIONI PUBBLICHE**

L'Ente, ai sensi del decreto del Ministero dell'economia e delle finanze del 12 maggio 2016, emanato in attuazione dell'art. 13 della legge n. 196/2009 e degli articoli 4 e 18 del d. lgs. n. 118/2011, ha adempiuto, con esito positivo, al prescritto obbligo normativo di trasmissione alla Banca Dati Amministrazioni Pubbliche (BDAP) del Rendiconto 2024 come da nota acquisita al protocollo regionale n. 558205 del 26/05/2025.

➤ **ATTIVITÀ DI RICONCILIAZIONE**

Le partite debitorie e creditorie tra Regione Lazio ed Ente Parco regionale Riviera di Ulisse - asseverate dal Revisore unico dell'Ente con nota n. 658 dell'8 aprile 2025 acquisita al protocollo regionale n. 0419372 del 9 aprile 2025 e dal Collegio dei Revisori dei conti della Regione Lazio come da allegato C) al verbale n. 10/RL del 16/04/2025, presentano le seguenti risultanze:

DEBITI REGIONE LAZIO	CREDITI ENTE
25.505.789,48	25.517.165,16
<b>Differenza oggetto di riconciliazione</b>	<b>-11.375,68</b>

L'importo pari a euro 25.505.789,48 riguardante i debiti della Regione Lazio, è formato:

- ✓ per euro 552.800,58 da impegni presenti nello stock della perenzione;
- ✓ per euro 24.952.988,90 da impegni assunti sul bilancio della Regione Lazio.

La differenza oggetto di riconciliazione, pari a euro 11.375,68, relativa a crediti riportati dall'Ente non rappresentati tra debiti della Regione, è riconciliata come di seguito indicato:

1. L'Ente riporta un accertamento di euro 11.375,68 a fronte dell'impegno regionale n. 19012/2010 cancellato con DPGR T00012/2023 per euro 11.375,68. L'ente chiede di conservare l'intero importo a seguito del recente riottenimento della disponibilità del bene, (conduttore dell'immobile oggetto dell'intervento) e l'Agenzia del Demanio (ente proprietario del Bene). L'amministrazione del Parco Riviera di Ulisse ha avviato una serie di interventi propedeutici alla successiva realizzazione dei lavori e alla conclusione dell'intervento in oggetto. L'importo di euro 11.375,68 è stato iscritto dalla Regione nel Fondo perdite potenziali.

Il disallineamento risulta riconciliato.

CREDITI REGIONE LAZIO	DEBITI ENTE
0,00	0,00
<b>Differenza oggetto di riconciliazione</b>	<b>0,00</b>

➤ **VARIAZIONI DI BILANCIO**

Nel corso dell'esercizio finanziario 2024 sono state adottate n. 8 variazioni al bilancio compresa la variazione n.1 di inserimento bilancio previsionale. I fondi di riserva per spese obbligatorie e impreviste non sono stati utilizzati nel corso dell'esercizio.

➤ **FONDO GARANZIA DEBITI COMMERCIALI (FGDC)**

Il Revisore dei Conti Unico, nel verbale n. 17 del 14/05/2025, ha espresso parere favorevole sul "FONDO DI GARANZIA DEBITI COMMERCIALI - (Art. 1 Comma 859 e seguenti Legge 145/2018) Anno 2024" atteso che l'Ente non è tenuto ad accantonare nel risultato di amministrazione al 31/12/2024.

➤ **ATTESTAZIONE CONGRUITÀ FONDO CONTENZIOSO**

In relazione alla congruità delle quote accantonate a copertura degli oneri da contenzioso, l'Organo di revisione, nel verbale n. 17 del 14/05/2025, ha ritenuto congruo l'accantonamento.

➤ **ENTRATE**

Il Titolo 2 "**Trasferimenti correnti**" mostra una previsione definitiva di cassa pari a euro 653.643,89 (somma dei residui attivi al 01/01/2024 per euro 136.626,13 e delle previsioni definitive di competenza per euro 517.017,76) a fronte delle riscossioni pari a euro 515.949,56 (somma delle riscossioni dei residui attivi per euro 46.056,80 e delle riscossioni in conto competenza per euro 469.892,76) con una minore entrata di cassa pari a **euro -137.694,33**.

Gli accertamenti in conto competenza sono stati pari a euro 557.517,76 rispetto alle previsioni di competenza per euro 517.017,76, attestando una maggiore entrata di competenza pari a **euro 40.500,00**.

Il Titolo 3 "**Entrate extratributarie**" mostra una previsione definitiva di cassa pari a euro 74.677,26 (somma dei residui attivi al 01/01/2024 per euro 1.264,00 e delle previsioni definitive di competenza per euro 73.413,26) a fronte delle riscossioni pari a euro 55.363,52 (somma delle riscossioni dei residui attivi per euro 1.264,00 e delle riscossioni in conto competenza per euro 54.099,52) con una minore entrata di cassa pari a **euro -19.313,74**.

Gli accertamenti in conto competenza sono stati pari a euro 56.119,52 rispetto alle previsioni di competenza per euro 73.413,26, attestando una minore entrata in conto competenza pari a euro **-17.293,74**.

Il Titolo 4 “**Entrate in c/capitale**” mostra una previsione definitiva di cassa pari a euro 7.390.843,65 (residui attivi al 01/01/2024 per euro 1.403.990,76 e delle previsioni definitive di competenza per euro 1.375.843,65) a fronte delle riscossioni pari a euro 6.086.672,82 (somma delle riscossioni dei residui attivi per euro 21.672,82 e delle riscossioni in conto competenza per euro 6.065.000,00) con una minore entrata di cassa pari a **euro -1.304.170,83**.

Gli accertamenti in conto competenza sono stati pari a euro 30.255.832,20 rispetto alle previsioni di competenza pari a euro 30.015.000,00, con una maggiore entrata di cassa pari a **euro 240.832,20**.

Il Titolo 7 “**Anticipazioni da istituto tesoriere/cassiere**” non è stato attivato.

Il Titolo 9 “**Entrate per conto terzi e partite di giro**” mostra una previsione definitiva di cassa pari a euro 234.056,94 (somma dei residui attivi al 01/01/2024 per euro 2.056,94 e delle previsioni definitive di competenza per euro 232.000,00) a fronte delle riscossioni pari a euro 127.144,47 (somma delle riscossioni dei residui attivi per euro 2.000,00 e delle riscossioni in conto competenza per euro 125.144,47) con una minore entrata di cassa pari a **euro -106.912,47**.

Gli accertamenti in conto competenza sono stati pari a euro 125.144,47 rispetto alle previsioni di competenza per euro 232.000,00, attestando una minore entrata in conto competenza pari a **euro -106.855,53**.

La tabella seguente mostra il confronto delle entrate, distinte per titoli, tra previsione definitive e gestione in conto competenza 2024:

CONFRONTO DELLE ENTRATE TRA PREVISIONI DEFINITIVE E GESTIONE RENDICONTO 2024 IN CONTO COMPETENZA DISTINTE PER TITOLI						
Titolo	Denominazione	Previsioni definitive	Riscossioni in conto competenza	Accertamenti in conto competenza	Maggiori o minori entrate di competenza	Residui attivi da esercizio di competenza
2	Trasferimenti correnti	517.017,76	469.892,76	557.517,76	40.500,00	87.625,00
3	Entrate extratributarie	73.413,26	54.099,52	56.119,52	-17.293,74	2.020,00
4	Entrate in conto capitale	30.015.000,00	6.065.000,00	30.255.832,20	240.832,20	24.190.832,20
7	Anticipazioni ricevute da istituto tesoriere/cassiere	-	-	-	-	-
9	Entrate per conto terzi e partite di giro	232.000,00	125.144,47	125.144,47	-106.855,53	0,00
	<b>TOTALE</b>	<b>30.837.431,02</b>	<b>6.714.136,75</b>	<b>30.994.613,95</b>	<b>157.182,93</b>	<b>24.280.477,20</b>

Complessivamente, nel corso dell'esercizio 2024, sono state accertate entrate, **al netto delle partite di giro** di cui al Titolo 9 "Entrate per conto terzi e partite di giro" (125.144,47), per euro 30.869.469,48.

Complessivamente, nel corso dell'esercizio 2024, sono stati incassati, **al lordo delle partite di giro** di cui al Titolo 9 "Entrate per conto terzi e partite di giro" (euro 125.144,47), euro **6.785.130,37** (euro 70.993,62 in conto residui ed euro 6.714.136,75 in conto competenza) rispetto alle previsioni iniziali di cassa pari a euro 8.353.221,74 (euro 1.515.790,72 in conto residui ed euro 30.837.431,02 in conto competenza) con una minore entrata di cassa pari a euro **-1.568.091,37**.

L'incidenza degli accertamenti di parte corrente sulle previsioni iniziali di parte corrente (*Totale accertamenti primi tre titoli di entrata / Stanziamenti iniziali di competenza dei primi tre titoli delle Entrate*) è pari al 143,18%.

L'incidenza degli accertamenti di parte corrente sulle previsioni definitive di parte corrente (*Totale accertamenti primi tre titoli di entrata / Stanziamenti definitivi di competenza dei primi tre titoli delle Entrate*) è pari al 103,93%.

L'incidenza degli incassi correnti sulle previsioni iniziali di parte corrente (*Totale incassi c/competenza e c/residui dei primi tre titoli di entrata / Stanziamenti iniziali di cassa dei primi tre titoli delle Entrate*) è pari al 13,09%.

L'incidenza degli incassi correnti sulle previsioni definitive di parte corrente (*Totale incassi c/competenza e c/residui primi tre titoli di entrata / Stanziamenti definitivi di cassa dei primi tre titoli delle Entrate*) è pari al 9,50%.

➤ **SPESE**

La seguente tabella mostra il confronto delle spese, distinte per titoli, tra previsione definitive e gestione in conto competenza 2024:

CONFRONTO DELLE SPESE TRA PREVISIONI DEFINITIVE E GESTIONE RENDICONTO 2024 IN CONTO COMPETENZA DISTINTE PER TITOLI						
<i>Titolo</i>	<i>Denominazione</i>	<i>Previsioni definitive in conto competenza</i>	<i>Pagamenti in conto competenza</i>	<i>Impegni in conto competenza</i>	<i>Economie di competenza</i>	<i>Residui passivi da esercizio di competenza</i>
1	Spese correnti	896.902,12	475.913,55	536.469,49	258.777,68	60.555,94
2	Spese in conto capitale	31.552.351,01	197.459,25	256.589,43	31.032.623,84	59.130,18
5	Chiusura anticipazioni ricevute da istituto tesoriere/cassiere	-	-	-	-	-
7	Uscite per conto terzi e partite di giro	232.000,00	101.906,09	125.144,47	106.855,53	23.238,38
<b>TOTALE</b>		<b>32.681.253,13</b>	<b>775.278,89</b>	<b>918.203,39</b>	<b>31.398.257,05</b>	<b>142.924,50</b>

La tabella seguente mostra il totale dei pagamenti distinti per titoli in conto residui e in conto competenza pari a euro 894.583,46:

USCITE PER TITOLI IN CONTO RESIDUI E IN CONTO COMPETENZA ESERCIZIO FINANZIARIO 2024				
<i>Titolo</i>	<i>Denominazione</i>	<i>Pagamenti in conto residui</i>	<i>Pagamenti in conto competenza</i>	<i>Totale pagamenti</i>
1	Spese correnti	59.973,98	475.913,55	535.887,53
2	Spese in conto capitale	36.549,30	197.459,25	234.008,55
5	Chiusura Anticipazioni ricevute da istituto tesoriere/cassiere	0,00	0,00	0,00
7	Uscite per conto terzi e partite di giro	22.781,29	101.906,09	124.687,38
<b>TOTALE</b>		<b>119.304,57</b>	<b>775.278,89</b>	<b>894.583,46</b>

**L'incidenza delle spese rigide (ripiano disavanzo, personale e debito) su entrate correnti è pari al 41,67%.**

➤ **IL SALDO DELLA GESTIONE DI COMPETENZA**

La seguente tabella mostra il saldo finale della gestione di competenza tra entrate (accertamenti) e spese (impegni) suddivise per Titoli al netto del Fondo Pluriennale Vincolato:

<b>Entrate. Saldo della Gestione</b>		
<b>TITOLO</b>	<b>DENOMINAZIONE</b>	<b>Accertamenti</b>
2	<i>Trasferimenti correnti</i>	557.517,76
3	<i>Entrate extratributarie</i>	56.119,52
4	<i>Entrate in conto capitale</i>	30.255.832,20
7	<i>Anticipazioni da istituto tesoriere/cassiere</i>	0,00
9	<i>Entrate per conto terzi e partite di giro</i>	125.144,47
	<b>TOTALE TITOLI</b>	<b>30.994.613,95</b>
<b>Spese. Saldo della Gestione</b>		
<b>TITOLO</b>	<b>DENOMINAZIONE</b>	<b>Impegni</b>
1	<i>Spese correnti</i>	536.469,49
2	<i>Spese in conto capitale</i>	256.589,43
5	<i>Chiusura/anticipazioni ricevute da Istituto tesoriere/cassiere</i>	0,00
7	<i>Spese per conto terzi e partite di giro varie</i>	125.144,47
	<b>TOTALE TITOLI</b>	<b>918.203,39</b>
<b>SALDO DELLA GESTIONE DI COMPETENZA</b>		<b>30.076.410,56</b>

La seguente tabella mostra il saldo finale della gestione di competenza tra entrate (accertamenti) e spese (impegni) suddivise per Titoli al lordo del Fondo Pluriennale Vincolato:

Entrate. Saldo della Gestione al lordo del FPV		
	<b>TOTALE TITOLI ACCERTAMENTI</b>	<b>30.994.613,95</b>
	<b>FONDO PLURIENNALE VINCOLATO PER SPESE CORRENTI</b>	<b>123.577,60</b>
	<b>FONDO PLURIENNALE VINCOLATO PER SPESE IN CONTO CAPITALE</b>	<b>221.016,12</b>
	<b>FONDO PLURIENNALE VINCOLATO PER INCREMENTO DI ATTIVITÀ FINANZIARIE</b>	<b>0,00</b>
	<b>TOTALE</b>	<b>31.339.207,67</b>
Spese. Saldo della Gestione al lordo del FPV		
	<b>TOTALE TITOLI IMPEGNI</b>	<b>918.203,39</b>
	<b>FONDO PLURIENNALE VINCOLATO</b>	<b>364.792,69</b>
	<b>TOTALE</b>	<b>1.282.996,08</b>
<b>SALDO DELLA GESTIONE DI COMPETENZA AL LORDO DEL FPV</b>		<b>30.056.211,59</b>

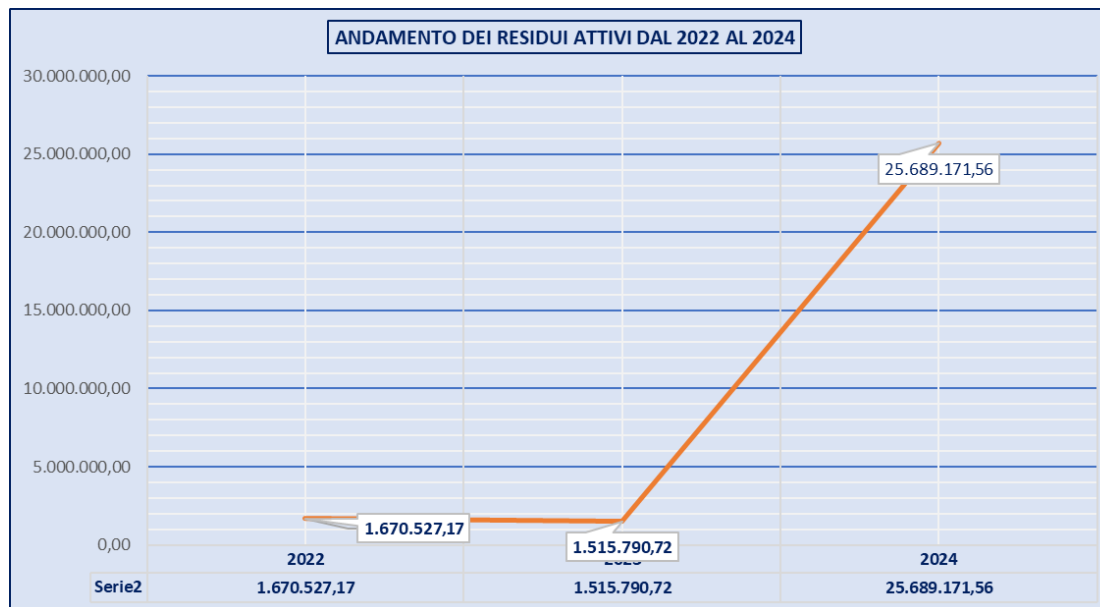
### ➤ **I RESIDUI**

Con Determinazione Dirigenziale n. A00072 del 03/04/2025, previo parere favorevole del Revisore dei conti Unico con verbale n. 13 del 02/04/2025, è stato disposto il riaccertamento ordinario dei residui attivi e passivi per il rendiconto della gestione 2024. Sono stati eliminati residui attivi (crediti riconosciuti formalmente come assolutamente inesigibili o insussistenti per l'avvenuta legale estinzione (*prescrizione*) per euro 36.102,74 e residui passivi per euro 8.688,68.

Il totale dei **Residui Attivi al 31.12.2024** è di euro 25.689.171,56 di cui 1.408.694,36 euro derivanti da esercizi precedenti e 24.280.477,20 euro derivanti dall'esercizio 2024.

Inoltre, ai sensi del DM del 25.07.2023, le giacenze postali ancora da riversare nel conto di tesoreria principale ammontano a euro 1.805,05 e sono relative a residui attivi già incassati alla data del 31.12.2024 come riportato nel prospetto dello Stato Patrimoniale Attivo (Attivo Circolante/Disponibilità liquide/Altri depositi bancari e postali).

Il grafico seguente mostra l'andamento dei residui attivi nel triennio 2022/2024.



L'incidenza dei nuovi residui attivi di parte corrente sullo stock dei residui attivi correnti è pari al 51,56%.

L'incidenza dei nuovi residui attivi in c/capitale sullo stock dei residui attivi in conto capitale è pari al 94,81%.

L'incidenza dei nuovi residui attivi per riduzione di attività finanziarie sullo stock dei residui attivi per incremento di attività finanziarie al 31 dicembre è pari allo 0,00%.

**La tabella seguente mostra la gestione dei residui attivi provenienti da esercizi precedenti**, dalla quale si evince che il totale dei residui attivi provenienti da esercizi precedenti pari a euro 1.408.694,36.

Entrate. Gestione dei residui attivi provenienti da esercizi precedenti									
TITOLO	DENOMINAZIONE	Residui attivi al 01/1/2024 (rs)	Insussistenze registrate nel corso dell'esercizio	Riaccertamento Residui (r)	Maggiori incassi	Residui attivi dopo il riaccertamento e=a+b+c+d	Riscossioni in conto Residui (rr)	% riscossioni su residui riaccertati	residui provenienti da esercizi precedenti (ep=e-r)
		<i>a</i>	<i>b</i>	<i>c</i>	<i>d</i>	<i>e</i>	<i>f</i>	<i>g=f/e</i>	<i>h=e-f</i>
2	Trasferimenti correnti	136.626,13	0,00	-6.339,00	0,00	130.287,13	46.056,80	35,35	84.230,33
3	Entrate extratributarie	1.264,00	0,00	0,00	0,00	1.264,00	1.264,00	100,00	0,00
4	Entrate in conto capitale	1.375.843,65	0,00	-29.706,80	0,00	1.346.136,85	21.672,82	1,61	1.324.464,03
7	Anticipazioni da istituto tesoriere/cassiere	0,00	0,00	0,00	0,00	0,00	0,00	0,00	0,00
9	Entrate per conto terzi e partite di giro	2.056,94	0,00	-56,94	0,00	2.000,00	2.000,00	100,00	0,00
	<b>TOTALE TITOLI</b>	<b>1.515.790,72</b>	<b>0,00</b>	<b>-36.102,74</b>	<b>0,00</b>	<b>1.479.687,98</b>	<b>70.993,62</b>	<b>4,80</b>	<b>1.408.694,36</b>

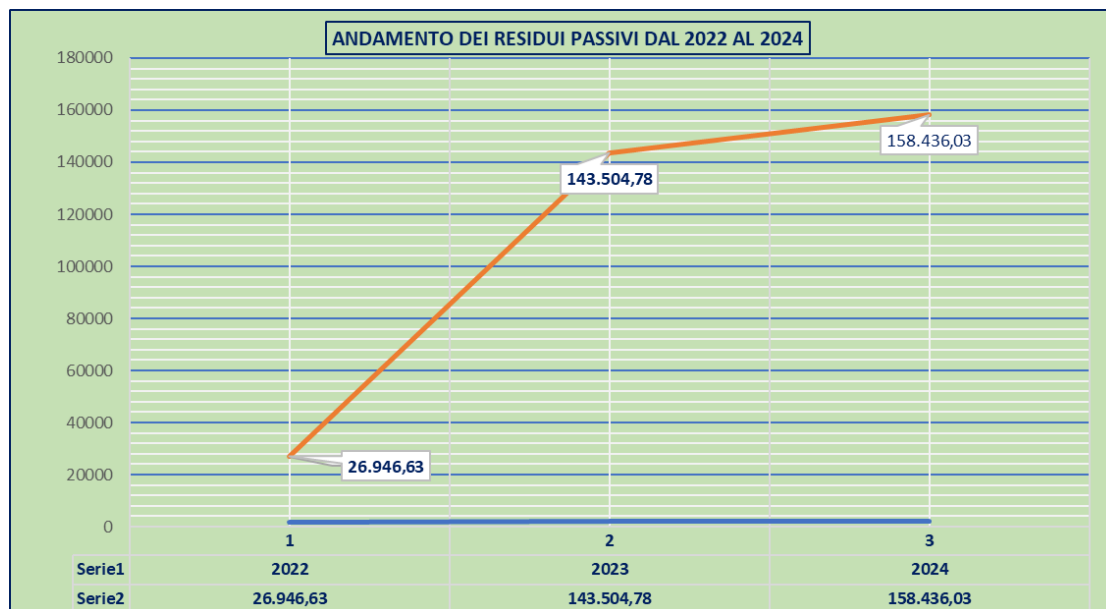
La tabella seguente mostra l'importo dei residui attivi derivanti dagli esercizi precedenti distinto per annualità:

RESIDUI ATTIVI PROVENIENTI DA ESERCIZI PRECEDENTI DISTINTI PER ESERCIZIO FINANZIARIO										
2004	2008	2010	2012	2014	2018	2020	2021	2022	2023	Totale
<b>489.840,03</b>	<b>260.205,22</b>	<b>11.375,68</b>	<b>4.000,00</b>	<b>26.065,50</b>	<b>10.000,00</b>	<b>303.662,97</b>	<b>7.081,92</b>	<b>37.114,06</b>	<b>259.348,98</b>	<b>1.408.694,36</b>

**Si osserva una elevata mole di residui attivi vetusti.**

Il totale **Residui Passivi al 31.12.2024**, da riportare nell'esercizio 2025, derivanti tutti da obbligazioni giuridicamente perfezionate delle quali sono stati erogati tutti i servizi, lavori e forniture, sono pari a complessivi euro 158.436,03 di cui euro 142.924,50 di parte corrente ed euro 15.511,53 derivanti da esercizi precedenti.

Il grafico seguente mostra l'andamento dei residui passivi nel triennio 2022/2024.



L'incidenza dei nuovi residui passivi di parte corrente sullo stock dei residui passivi correnti è pari al 90,10%.

L'incidenza dei nuovi residui passivi in c/capitale sullo stock dei residui passivi in conto capitale è pari al 88,11%.

L'incidenza dei nuovi residui passivi per incremento di attività finanziarie sullo stock dei residui passivi per incremento di attività finanziarie al 31 dicembre è pari allo 0,00%.

**La tabella seguente mostra la gestione dei residui passivi provenienti da esercizi precedenti**, dalla quale si evince che il totale dei residui passivi provenienti da esercizi precedenti è pari a euro 15.511,53.

ENTE RIVIERA DI ULISSE								
Spese. Gestione dei residui passivi provenienti da esercizi precedenti								
TITOLO	DENOMINAZIONE	Residui passivi al 01/1/2024 (rs)	Disimpegni registrati nel corso dell'esercizio	Disimpegni registrati con riaccertamento	Residui passivi dopo il riaccertamento d=a- b-c	Pagamenti in c/residui	% pagamenti su residui riaccertati	residui provenienti da esercizi precedenti (ep=e-r)
		a	b	c	d	e	f=e/d	g=d-e
1	Spese correnti	73.376,12	0,00	-6.748,62	66.627,50	59.973,98	90,01	6.653,52
2	Spese in conto capitale	46.467,37	0,00	-1.940,06	44.527,31	36.549,30	82,08	7.978,01
3	Spese per incremento di attività finanziarie	0,00	0,00	0,00	0,00	0,00	0,00	0,00
4	Rimborso di prestiti	0,00	0,00	0,00	0,00	0,00	0,00	0,00
5	Chiusura/anticipazioni ricevute da Istituto tesoriere/cassiere	0,00	0,00	0,00	0,00	0,00	0,00	0,00
7	Spese per conto terzi e partite di giro varie	23.661,29	0,00	0,00	23.661,29	22.781,29	96,28	880,00
	<b>TOTALE TITOLI</b>	<b>143.504,78</b>	<b>0,00</b>	<b>-8.688,68</b>	<b>134.816,10</b>	<b>119.304,57</b>	<b>88,49</b>	<b>15.511,53</b>

### ➤ **LA CASSA**

A inizio esercizio finanziario 2024, il fondo cassa dell'Ente ammontava a euro 486.827,88. Nel corso dell'esercizio l'Ente ha incassato euro 6.785.130,37 (in conto residui euro 70.993,62 e in conto competenza euro 6.714.136,75) ed effettuato pagamenti per euro 894.583,46 (in conto residui euro 119.304,57 e in conto competenza euro 775.278,89). A fine esercizio 2024 il fondo cassa ammonta a euro 6.377.374,79 e concorda con le risultanze del conto del Tesoriere.

La tabella seguente mostra la gestione di cassa in entrata e in uscita in conto residui e in conto competenza suddivisa per titoli e il saldo finale per titoli e al netto delle partite di giro:

<b>Entrate. Gestione di cassa</b>			
<b>TITOLO</b>	<b>DENOMINAZIONE</b>	<b>Totale riscossioni in conto residui e competenza</b>	<b>Entrate partite di giro/riscossione in conto residui e competenza</b>
2	<i>Trasferimenti correnti</i>	515.949,56	0,00
3	<i>Entrate extratributarie</i>	55.363,52	0,00
4	<i>Entrate in conto capitale</i>	6.086.672,82	0,00
7	<i>Anticipazioni da istituto tesoriere/cassiere</i>	0,00	0,00
9	<i>Entrate per conto terzi e partite di giro</i>	127.144,47	127.144,47
	<b>TOTALE TITOLI</b>	<b>6.785.130,37</b>	<b>127.144,47</b>
	<b>Totale titoli al netto delle partite di giro</b>	<b>6.657.985,90</b>	
<b>Spese. Gestione di cassa</b>			
<b>TITOLO</b>	<b>DENOMINAZIONE</b>	<b>Totale pagamenti in conto residui e in conto competenza</b>	<b>Uscite partite di giro/riscossione in conto residui e competenza</b>
1	<i>Spese correnti</i>	535.887,53	0,00
2	<i>Spese in conto capitale</i>	234.008,55	0,00
5	<i>Chiusura/anticipazioni ricevute da Istituto tesoriere/cassiere</i>	0,00	0,00
7	<i>Spese per conto terzi e partite di giro varie</i>	124.687,38	124.687,38
	<b>TOTALE TITOLI</b>	<b>894.583,46</b>	<b>124.687,38</b>
	<b>Totale titoli al netto delle partite di giro</b>	<b>769.896,08</b>	
	<b>Totale titoli</b>	<b>5.890.546,91</b>	
	<b>Totale titoli al netto delle partite di giro</b>	<b>5.888.089,82</b>	

➤ **GESTIONE ECONOMICO – PATRIMONIALE**

La situazione patrimoniale al **31.12.2024** presenta un patrimonio netto di euro **34.561.818,99** (il valore nel **2023** era pari a euro **4.206.334,40**) e un risultato di esercizio pari a euro **30.355.484,59** (il valore nel 2023 era pari a euro **268.026,72**).

Il conto del patrimonio presenta un risultato a pareggio di euro **34.730.255,02**.

Le principali variazioni rispetto all'esercizio 2023 sono determinate dal trasferimento per il Complesso Caserma Sant'Angelo Basso, Chiesa di S. Michele Arcangelo e Vecchia Tipografia' ed 'ex Casina Reale e ex Azienda Agraria' di proprietà dello Stato da parte della Regione Lazio per euro 30.000.000,00.

ATTIVITA'		PASSIVITA'	
<b>IMMOBILIZZAZIONI</b>		<b>PATRIMONIO NETTO</b>	
<i>Totale immobilizzazioni immateriali</i>	404.946,57	<i>Fondo di dotazione</i>	2.317.402,87
<i>Totale immobilizzazioni materiali</i>	2.244.249,91	<i>Risultato economico dell'esercizio</i>	30.355.484,59
<i>Totale immobilizzazioni finanziarie</i>	0,00	<i>Risultati economici esercizi precedenti</i>	1.888.931,53
<b>TOTALE IMMOBILIZZAZIONI</b>	<b>2.649.196,48</b>	<b>TOTALE PATRIMONIO NETTO</b>	<b>34.561.818,99</b>
<b>ATTIVO CIRCOLANTE</b>			
<i>Totale Rimanenze</i>	7.767,18		
<i>Totale crediti</i>	25.687.061,52	<b>TOTALE FONDO RISCHI E ONERI</b>	<b>10.000,00</b>
<i>Totale disponibilità liquide</i>	6.386.229,84	<b>TOTALE DEBITI</b>	<b>158.436,03</b>
<b>TOTALE ATTIVO CIRCOLANTE</b>	<b>32.081.058,54</b>	<b>TOTALE RATEI E RISCONTI</b>	<b>0,00</b>
<b>TOTALE ATTIVO</b>	<b>34.730.255,02</b>	<b>TOTALE PASSIVO</b>	<b>34.730.255,02</b>

### ➤ **CONTO ECONOMICO**

La tabella seguente mostra i valori degli esercizi 2023 e 2024:

		2024	2023	Differenza	variazione %
<b>A – COMPONENTI POSITIVI DELLA GESTIONE</b>	+	30.869.469,44	834.909,09	30.0345.60,35	3.597,34%
<b>B – COMPONENTI NEGATIVI DELLA GESTIONE</b>	-	551.899,73	516.086,73	35.813,00	6,93%
<b>DIFFERENZA FRA COMPONENTI POSITIVI E NEGATIVI DELLA GESTIONE (A-B)</b>	=	<b>30.317.569,71</b>	<b>318.822,36</b>	<b>29.998.747,35</b>	<b>9.409,23%</b>
<b>C – PROVENTI ONERI FINANZIARI</b>	-	0,04	0,00	0,00	0,00%
<b>D – RETTIFICHE DI VALORE ATTIVITA' FINANZIARIE</b>	+	0,00	0,00	0,00	-
<b>E – PROVENTI E ONERI STRAORDINARI</b>	+	51.994,16	-42.413,56	94.407,72	222,58%
<b>RISULTATO PRIMA DELLE IMPOSTE (A-B+C+D+E)</b>	=	<b>30.369.563,91</b>	<b>276.408,80</b>	<b>30.093.155,11</b>	<b>10.887,19%</b>
<b>IMPOSTE</b>	-	14.079,32	8.382,08	5.697,24	67,96%
<b>RISULTATO ECONOMICO DELL'ESERCIZIO</b>	=	<b>30.355.484,59</b>	<b>268.026,72</b>	<b>30.087.457,87</b>	<b>11.225,54%</b>

### ➤ **RISULTATO DI AMMINISTRAZIONE**

L'esercizio finanziario 2024 registra un risultato di amministrazione di euro 31.543.317,63, al netto del fondo pluriennale vincolato di euro 364.792,69, di cui:

- euro 10.304,99 la parte accantonata
- euro 31.530.460,35 la parte vincolata

- euro 2.552,29 la parte disponibile (avanzo di gestione non vincolato)

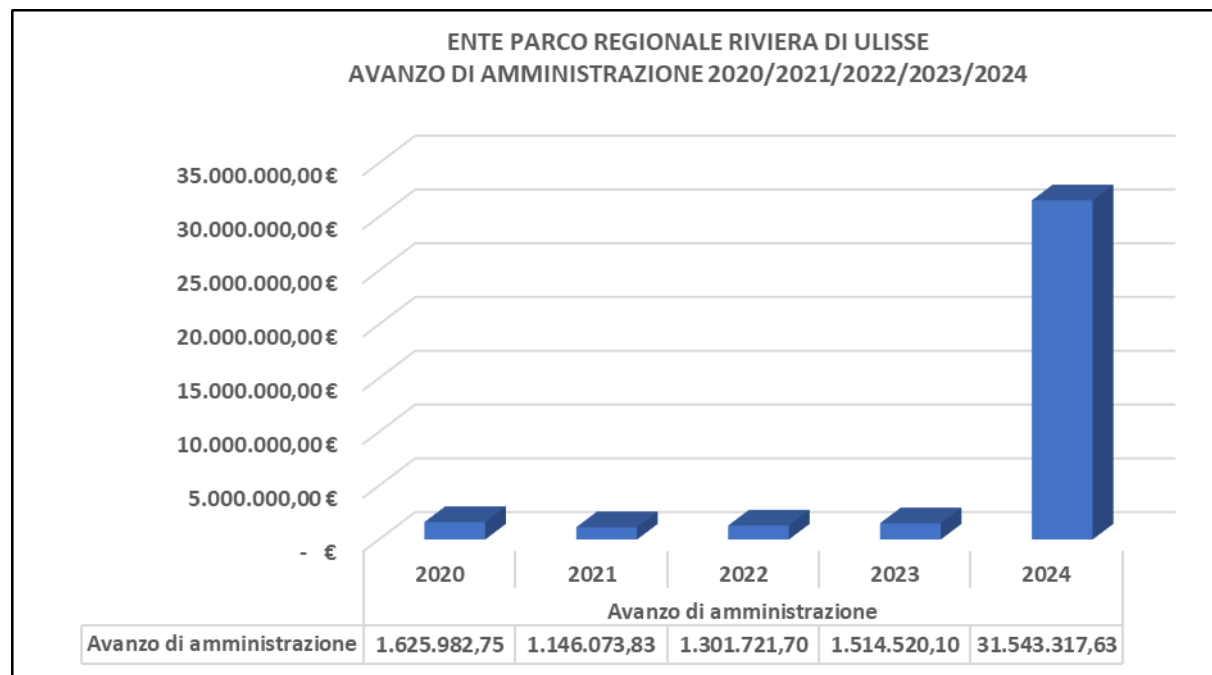
**PARTE ACCANTONATA**

- ✓ Fondo Rischi Contenzioso e Debiti Potenziali euro 10.000,00 (Capitolo di spesa U0000D01007)
- ✓ Fondo crediti di dubbia esigibilità euro 304,99 (Capitolo di spesa U0000D01004)

**PARTE VINCOLATA**

- ✓ Vincoli derivanti da trasferimenti pari a euro 31.453.448,97; vincoli formalmente attribuiti dall'ente pari a euro 77.011,38.

Il grafico seguente mostra il risultato di amministrazione dell'Ente Parco regionale Riviera di Ulisse nel quinquennio 2020/2023:



➤ **EQUILIBRI DI BILANCIO**

- **RISULTATO DI COMPETENZA DI PARTE CORRENTE** pari a euro 297.983,94
- **EQUILIBRIO DI BILANCIO DI PARTE CORRENTE** pari a euro 121.840,98
- **EQUILIBRIO COMPLESSIVO DI PARTE CORRENTE** pari a euro 165.043,80
- **RISULTATO DI COMPETENZA IN C/CAPITALE** pari a euro 31.257.456,04
- **EQUILIBRIO DI BILANCIO IN C/CAPITALE** pari a euro 866.080,81
- **EQUILIBRIO COMPLESSIVO IN C/CAPITALE** pari a euro 961.020,36

**RISULTATO DI COMPETENZA (297.983,94 + 31.257.456,04) euro 31.555.439,98**

**EQUILIBRIO DI BILANCIO (121.840,98 + 866.080,81) euro 987.921,79**

**EQUILIBRIO COMPLESSIVO (165.043,80 + 961.020,36) 1.126.064,16**

Le seguenti tabelle mostrano il prospetto e la composizione del risultato di amministrazione:

**Ente Parco regionale Riviera di Ulisse**

Decreto del Commissario Straordinario n. S00015 del 15/05/2025

PROSPETTO DIMOSTRATIVO DEL RISULTATO DI AMMINISTRAZIONE		GESTIONE		
		RESIDUI	COMPETENZA	TOTALE
Fondo cassa al 1° gennaio 2024				486.827,88
RISCOSSIONI	(+)	70.993,62	6.714.136,75	6.785.130,37
PAGAMENTI	(-)	119.304,57	775.278,89	894.583,46
SALDO DI CASSA AL 31 DICEMBRE	(=)			6.377.374,79
PAGAMENTI per azioni esecutive non regolarizzate al 31 dicembre	(-)			
FONDO DI CASSA AL 31 DICEMBRE 2024	(=)			6.377.374,79
RESIDUI ATTIVI	(+)	1.408.694,36	24.280.477,20	25.689.171,56
<i>di cui residui attivi incassati alla data del 31/12 in conto postali e bancari in attesa del riversamento nel conto di tesoreria principale</i>				1.805,05
<i>di cui derivati da accertamenti di tributi effettuati sulla base della stima del dipartimento delle finanze</i>				0,00
RESIDUI PASSIVI	(-)	15.511,53	142.924,50	158.436,03
FONDO PLURIENNALE VINCOLATO PER SPESE CORRENTI	(-)			101.654,95
FONDO PLURIENNALE VINCOLATO PER SPESE IN CONTO CAPITALE	(-)			263.137,74
FONDO PLURIENNALE VINCOLATO PER INCREMENTO DI ATTIVITA' FINANZIARIE	(-)			
<b>RISULTATO DI AMMINISTRAZIONE AL 31 DICEMBRE 2024 (A)</b>	(=)			<b>31.543.317,63</b>

<b>Composizione del risultato di amministrazione al 31 dicembre 2024:</b>			
<b>Parte accantonata</b>			
Fondo crediti di dubbia esigibilità al 31/12/2024			304,99
Accantonamento residui perenti al 31/12/2024			0,00
Fondo anticipazioni liquidità			0,00
Fondo perdite società partecipate			0,00
Fondo contenzioso			10.000,00
Altri accantonamenti			0,00
	<b>Totale parte accantonata (B)</b>		<b>10.304,99</b>
<b>Parte vincolata</b>			
Vincoli derivanti da leggi e dai principi contabili			0,00
Vincoli derivanti da trasferimenti			31.453.448,97
Vincoli derivanti dalla contrazione di mutui			0,00
Vincoli formalmente attribuiti dall'ente			77.011,38
Altri vincoli			0,00
	<b>Totale parte vincolata ( C )</b>		<b>31.530.460,35</b>
<b>Parte destinata agli investimenti</b>			<b>0,00</b>
	<b>Totale parte destinata agli investimenti ( D )</b>		<b>0,00</b>
	<b>Totale parte disponibile (E=A-B-C-D)</b>		<b>2.552,29</b>
<b>Se E è negativo, tale importo è iscritto tra le spese del bilancio di previsione come disavanzo da ripianare</b>			

**QUADRO GENERALE RIASSUNTIVO**

ENTRATE	ACCERTAMENTI	INCASSI	SPESE	IMPEGNI	PAGAMENTI
Fondo di cassa all'inizio dell'esercizio		486.827,88			
Utilizzo avanzo di amministrazione	1.499.228,39		Disavanzo di amministrazione	0,00	
di cui utilizzo fondo anticipazioni di liquidità	0,00				
Fondo pluriennale vincolato di parte corrente	123.577,60		Disavanzo derivante da debito autorizzato e non contratto ripianato con accensione di prestiti	0,00	
Fondo pluriennale vincolato in c/capitale	221.016,12				
di cui fondo pluriennale vincolato in c/capitale finanziato da debito	0,00				
<b>Titolo 1 - Entrate correnti di natura tributaria, contributiva e perequativa</b>	<b>0,00</b>	<b>0,00</b>	<b>Titolo 1 - Spese correnti</b>	<b>536.469,49</b>	<b>535.887,53</b>
<b>Titolo 2 - Trasferimenti correnti</b>	<b>557.517,76</b>	<b>515.949,56</b>	Fondo pluriennale vincolato di parte corrente	<b>101.654,95</b>	
<b>Titolo 3 - Entrate extratributarie</b>	<b>56.119,52</b>	<b>55.363,52</b>			
			<b>Titolo 2 - Spese in conto capitale</b>	<b>256.589,43</b>	<b>234.008,55</b>
<b>Titolo 4 - Entrate in conto capitale</b>	<b>30.255.832,20</b>	<b>6.086.672,82</b>			
			Fondo pluriennale vincolato in c/capitale	<b>263.137,74</b>	
			di cui fondo pluriennale vincolato in c/capitale finanziato da debito	<b>0,00</b>	
<b>Titolo 5 - Entrate da riduzione di attività finanziarie</b>	<b>0,00</b>	<b>0,00</b>	<b>Titolo 3 - Spese per incremento di attività finanziarie</b>	<b>0,00</b>	<b>0,00</b>
<b>Totale entrate finali.....</b>	<b>30.869.469,48</b>	<b>6.657.985,90</b>	<b>Totale spese finali.....</b>	<b>1.157.851,61</b>	<b>769.896,08</b>
<b>Titolo 6 - Accensione di prestiti</b>	<b>0,00</b>	<b>0,00</b>	<b>Titolo 4 - Rimborso di prestiti</b>	<b>0,00</b>	<b>0,00</b>
			Fondo anticipazione di liquidità		
<b>Titolo 7 - Anticipazioni da istituto tesoriere/cassiere</b>	<b>0,00</b>	<b>0,00</b>	<b>Titolo 5 - Chiusura Anticipazioni da istituto tesoriere/cassiere</b>	<b>0,00</b>	<b>0,00</b>
<b>Titolo 9 - Entrate per conto di terzi e partite di giro</b>	<b>125.144,47</b>	<b>127.144,47</b>	<b>Titolo 7 - Spese per conto terzi e partite di giro</b>	<b>125.144,47</b>	<b>124.687,38</b>
<b>Totale entrate dell'esercizio</b>	<b>30.994.613,95</b>	<b>6.785.130,37</b>	<b>Totale spese dell'esercizio</b>	<b>1.282.996,08</b>	<b>894.583,46</b>
<b>TOTALE COMPLESSIVO ENTRATE</b>	<b>32.838.436,06</b>	<b>7.271.958,25</b>	<b>TOTALE COMPLESSIVO SPESE</b>	<b>1.282.996,08</b>	<b>894.583,46</b>
<b>DISAVANZO DELL'ESERCIZIO</b>			<b>AVANZO DI COMPETENZA/FONDO DI CASSA</b>	<b>31.555.439,98</b>	<b>6.377.374,79</b>
<b>TOTALE A PAREGGIO</b>	<b>32.838.436,06</b>	<b>7.271.958,25</b>	<b>TOTALE A PAREGGIO</b>	<b>32.838.436,06</b>	<b>7.271.958,25</b>

**“I Rendiconti degli enti e degli organismi strumentali della Regione per l'esercizio finanziario 2024”**

<b>GESTIONE DEL BILANCIO</b>	
a) Avanzo di competenza (+) /Disavanzo di competenza (-)	31.555.439,98
b) Risorse accantonate stanziare nel bilancio dell'esercizio 2023 (+)	133.587,55
c) Risorse vincolate nel bilancio (+)	30.433.930,64
<b>d) Equilibrio di bilancio (d=a-b-c)</b>	<b>987.921,79</b>
<b>GESTIONE DEGLI ACCANTONAMENTI IN SEDE DI RENDICONTO</b>	
d) Equilibrio di bilancio (+)/(-)	987.921,79
e) Variazione accantonamenti effettuata in sede di rendiconto (+)/(-)	-138.142,37
<b>f) Equilibrio complessivo (f=d-e)</b>	<b>1.126.064,16</b>

In merito al risultato economico conseguito nel 2024 pari a euro 30.355.484,59 rispetto all'esercizio 2023 che esprimeva un valore pari a euro 268.026,72 si rappresenta che l'esponentiale incremento dell'utile d'esercizio pari a euro 30.087.457,87 è stato determinato dalla iscrizione tra i proventi del trasferimento per il Complesso Caserma Sant'Angelo Basso da parte della Regione Lazio per euro 30.000.000,00 senza procedere alla rilevazione contabile del risconto passivo per la quota di ricavo di competenza degli esercizi successivi.

La mancata rilevazione del risconto passivo, oltre a determinare una rappresentazione non veritiera dell'effettivo utile dell'esercizio, comporterà negli esercizi futuri la configurazione di una perdita di esercizio per i costi che saranno iscritti nei bilanci futuri i cui ricavi sono stati invece contabilizzati tutti nell'esercizio 2024.

## ENTE PARCO MONTI CIMINI - RISERVA NATURALE LAGO DI VICO

Il Commissario Straordinario dell'Ente Monti Cimini Riserva naturale Lago di Vico, con Decreto n. 15 in data 11 aprile 2025 avente per oggetto: "Approvazione rendiconto della gestione esercizio finanziario 2024", trasmesso dall'Ente in pari data n. 427 e acquisito il 14/04/2025 al n. 0433537 del protocollo regionale, ha approvato documento contabile.

Il Revisore dei Conti Unico, con verbale in data 11/04/2025, ha espresso parere favorevole all'adozione del conto consuntivo per l'esercizio finanziario 2024, sulla documentazione trasmessa dall'Ente con nota n. 363 del 28/03/2025.

**L'Ente, con nota n. 373 del 31 marzo 2025, ha trasmesso il rendiconto 2024 alla Comunità del Parco per l'espressione del parere previsto dall'art. 16, comma 3, lettera c) della legge regionale 29/97, parere che alla data odierna non risulta pervenuto.**

La Direzione Regionale Ragioneria Generale - Area Società Controllate ed Enti pubblici dipendenti - ha verificato formalmente la regolarità contabile del rendiconto esercizio finanziario 2024 con nota prot. n. 0562513 del 26 maggio 2025.

La competente Direzione regionale Ambiente (Rif. prot. n. 433537/2025 e n. 562513/2025) ha espresso parere favorevole all'ulteriore corso del rendiconto 2024 in data 06 giugno con nota n. 0600593.

La Direzione Regionale Ragioneria Generale - Area Società Controllate ed Enti pubblici dipendenti -, a conclusione dell'attività di verifica svolta, ha trasmesso al Comitato regionale di Controllo contabile la relativa documentazione con nota n. 0606174 del 09/06/2025, acquisita dalla Struttura di supporto dell'Organo di garanzia consiliare in data 10/06/2025 al n. 0013836 del protocollo.

### ➤ **BANCA DATI AMMINISTRAZIONI PUBBLICHE**

L'Ente, ai sensi del decreto del Ministero dell'economia e delle finanze del 12 maggio 2016, emanato in attuazione dell'art. 13 della legge n. 196/2009 e degli articoli 4 e 18 del d. lgs. n. 118/2011, deve trasmettere il rendiconto 2024 alla BDAP per i controlli di rito e sarà cura dell'Ente medesimo trasmettere gli esiti alle Direzioni regionali competenti.

### ➤ **ATTIVITÀ DI RICONCILIAZIONE**

Le partite debitorie e creditorie tra Regione Lazio ed Ente Monti Cimini Riserva naturale Lago di Vico - asseverate dal Revisore dei Conti Unico dell'Ente con nota n. 325 del 24 marzo 2025 acquisita al protocollo regionale n. 360902 del 24 marzo 2025 e dal Collegio dei Revisori dei conti della Regione Lazio come da allegato C) al verbale n. 10/RL del 16/04/2025, presentano le seguenti risultanze:

DEBITI REGIONE LAZIO	CREDITI ENTE
358.515,71	358.515,71
<b>Differenza oggetto di riconciliazione</b>	<b>0,00</b>

L'importo pari a euro 358.515,71, riguardante i debiti della Regione Lazio, è formato:

- per euro 28.348,80 da impegni presenti nello stock della perenzione;
- per euro 330.166,91 da impegni assunti sul bilancio della Regione Lazio.

Nelle schede del verbale di asseverazione, l'Ente riporta, da cancellare per economia di spesa, l'impegno n. 5746/22 pari a euro 285,54 e l'impegno n. 35657/24 pari a euro 500,00 che la Regione provvederà alla cancellazione nel 2025.

CREDITI REGIONE LAZIO	DEBITI ENTE
29.260,00	29.260,00
<b>Differenza oggetto di riconciliazione</b>	<b>0,00</b>

➤ **FONDO GARANZIA DEBITI COMMERCIALI (FGDC)**

Con Decreto del Commissario Straordinario n. 11 del 28/02/2025, come certificato nel verbale in pari data rilasciato dal Revisore Unico dei Conti, è stato accertato che le fatture pervenute nel 2024 ammontano a euro 391.499,49 e il debito residuo alla chiusura dell'esercizio ammonta a euro 21.568,60 e che tale importo è superiore al 5%. Inoltre la verifica dei tempi medi di pagamento presenta un ritardo di 11,56 e pertanto l'ente, con riferimento alla gestione 2024 è tenuto a mantenere nella parte accantonata la somma stanziata nell'apposito capitolo pari a euro 4.243,00.

➤ **ATTESTAZIONE CONGRUITÁ FONDO CONTENZIOSO**

➤ Il fondo non è stato costituito in quanto l'Ente non ha giudizi pendenti né richieste di parte da valutare ai fini della costituzione dell'accantonamento.

➤ **VARIAZIONI DI BILANCIO**

Nel corso dell'esercizio finanziario 2024 sono state adottate n. 8 variazioni al bilancio compresa la variazione di inserimento del bilancio previsionale. I Fondi di Riserva non hanno registrato variazioni in corso d'anno.

➤ **ENTRATE**

Per l'esercizio 2024 la Regione Lazio ha concesso e complessivamente erogato per spese di funzionamento (**spesa corrente**) euro **385.649,73** (spesa comprensiva per il pagamento della retribuzione e degli oneri previdenziali, assistenziali e fiscali del Direttore dell'Ente) e sono stati concessi, altresì, ulteriori fondi di gestione ordinaria per un totale di euro 43.000,00 incassati nel 2024 e altri fondi finalizzati a specifici progetti.

Il Titolo 2 "**Trasferimenti correnti**" mostra una previsione definitiva di cassa pari a euro 726.072,40 (somma dei residui attivi al 01/01/2024 per euro 62.035,29 e delle previsioni definitive di competenza per euro 664.037,11) a fronte delle riscossioni pari a euro 524.855,46 (somma delle riscossioni dei residui attivi per euro 3.500,00 e delle riscossioni in conto competenza per euro 521.355,46) con una minore entrata di cassa pari a **euro -201.216,94**.

Gli accertamenti in conto competenza sono stati pari a euro 550.710,46 rispetto alle previsioni di competenza per euro 664.037,11, attestando una minore entrata di competenza pari a **euro -113.326,65**.

Il Titolo 3 "**Entrate extratributarie**" mostra una previsione definitiva di cassa pari a euro 68.470,43 (somma dei residui attivi al 01/01/2024 per euro 0,00 e delle previsioni definitive di competenza per euro 68.470,43) a fronte delle riscossioni pari a euro 53.808,27 (somma delle riscossioni dei residui attivi per euro 0,00 e delle riscossioni in conto competenza per euro 53.808,27) con una minore entrata di cassa pari a **euro -14.662,16**.

Gli accertamenti in conto competenza sono stati pari a euro 53.808,27 rispetto alle previsioni di competenza per euro 68.470,43, attestando una minore entrata in conto competenza pari a **euro -14.662,16**.

Il Titolo 4 "**Entrate in c/capitale**" mostra una previsione definitiva di cassa pari a euro 409.097,84 (somma dei residui attivi al 01/01/2024 per euro 259.097,84 e delle previsioni definitive di competenza per euro 150.000,00) a fronte delle riscossioni pari a euro 202.900,00 (somma delle riscossioni dei residui attivi per euro 175.000,00 e delle riscossioni in conto competenza per euro 27.900,00) con una minore entrata di cassa pari a **euro -206.197,84**.

Gli accertamenti in conto competenza sono stati pari a euro 240.700,00 rispetto al valore delle previsioni di competenza pari a euro 150.000,00, attestando una maggiore entrate di competenza pari a euro 90.700,00.

Il Titolo 7 "**Anticipazioni da istituto tesoriere/cassiere**" non è stato attivato.

Il Titolo 9 "**Entrate per conto terzi e partite di giro**" mostra una previsione definitiva di cassa pari a euro 179.460,56 (somma dei residui attivi al 01/01/2024 per euro 1.460,56 e delle previsioni definitive di competenza per euro 178.000,00) a fronte delle riscossioni pari a euro 125.931,36

(somma delle riscossioni dei residui attivi per euro 0,00 e delle riscossioni in conto competenza per euro 125.931,36) con una minore entrata di cassa pari a **euro -53.529,20**.

Gli accertamenti in conto competenza sono stati pari a euro 127.309,42 rispetto alle previsioni di competenza per euro 178.000,00, attestando una minore entrata in conto competenza pari a **euro -50.690,58**.

La tabella seguente mostra il confronto delle entrate, distinte per titoli, tra previsione definitive e gestione in conto competenza 2024:

CONFRONTO DELLE ENTRATE TRA PREVISIONI DEFINITIVE E GESTIONE RENDICONTO 2024 IN CONTO COMPETENZA DISTINTE PER TITOLI						
Titolo	Denominazione	Previsioni definitive	Riscossioni in conto competenza	Accertamenti in conto competenza	Maggiori o minori entrate di competenza	Residui attivi da esercizio di competenza
2	Trasferimenti correnti	664.037,11	521.355,46	550.710,46	-113.326,65	29.355,00
3	Entrate extratributarie	68.470,43	53.808,27	53.808,27	-14.662,16	0,00
4	Entrate in conto capitale	150.000,00	27.900,00	240.700,00	90.700,00	212.800,00
7	Anticipazioni ricevute da istituto tesoriere/cassiere	31.148,00	0,00	0,00	-31.148,00	0,00
9	Entrate per conto terzi e partite di giro	178.000,00	125.931,36	127.309,42	-50.690,58	1.378,06
TOTALE		1.091.655,54	728.995,09	972.528,15	-119.127,39	243.533,06

Complessivamente, nel corso dell'esercizio 2024, sono state accertate entrate, **al netto delle partite di giro** di cui al Titolo 9 "Entrate per conto terzi e partite di giro" (euro 127.309,42), per euro 845.218,73.

Complessivamente, nel corso dell'esercizio 2024, sono stati incassati, **al lordo delle partite di giro** di cui al Titolo 9 "Entrate per conto terzi e partite di giro" (euro 125.931,36), euro **907.495,09** (euro 178.500,00 in conto residui ed euro 728.995,09 in conto competenza) rispetto alle previsioni iniziali di cassa pari a euro 1.414.249,23 (euro 322.593,69 in conto residui ed euro 1.091.655,54 in conto competenza) con una minore entrata di cassa pari a euro **-506.754,14**.

L'incidenza degli accertamenti di parte corrente sulle previsioni iniziali di parte corrente (*Totale accertamenti primi tre titoli di entrata/ Stanziamenti iniziali di competenza dei primi tre titoli delle Entrate*) è pari a 188,04%.

L'incidenza degli accertamenti di parte corrente sulle previsioni definitive di parte corrente (*Totale accertamenti primi tre titoli di entrata / Stanziamenti definitivi di competenza dei primi tre titoli delle Entrate*) è pari a 82,53%.

L'incidenza degli incassi correnti sulle previsioni iniziali di parte corrente (*Totale incassi c/competenza e c/residui dei primi tre titoli di entrata / Stanziamenti iniziali di cassa dei primi tre titoli delle Entrate*) è pari a 150,88%.

L'incidenza degli incassi correnti sulle previsioni definitive di parte corrente (*Totale incassi c/competenza e c/residui primi tre titoli di entrata / Stanziamenti definitivi di cassa dei primi tre titoli delle Entrate*) è pari a 72,83%.

➤ **SPESE**

Per quanto riguarda le spese in conto competenza pari a euro 766.718,52 sono così distinte :

**parte corrente** euro **500.991,73**

**c/capitale** euro **165.604,11**

**uscite per c/terzi e partite di giro** euro **100.122,68**

Nel corso dell'esercizio 2024 sono stati impegnati:

**parte corrente** euro **668.287,18**

**c/capitale** euro **199.660,15**

**uscite per c/terzi e partite di giro** euro **127.309,42**

La tabella seguente mostra il confronto delle spese, distinte per titoli, tra previsione definitive e gestione in conto competenza 2024:

CONFRONTO DELLE SPESE TRA PREVISIONI DEFINITIVE E GESTIONE RENDICONTO 2024 IN CONTO COMPETENZA DISTINTE PER TITOLI						
Titolo	Denominazione	Previsioni definitive in conto competenza	Pagamenti in conto competenza	Impegni in conto competenza	Economie di competenza	Residui passivi da esercizio di competenza
1	Spese correnti	1.223.816,04	500.991,73	668.287,18	555.528,86	167.295,45
2	Spese in conto capitale	824.419,25	165.604,11	199.660,15	624.759,10	34.056,04
5	Chiusura anticipazioni ricevute da istituto tesoriere/cassiere	31.148,00	0,00	0,00	31.148,00	0,00
7	Uscite per conto terzi e partite di giro	178.000,00	100.122,68	127.309,42	50.690,58	27.186,74
	<b>TOTALE</b>	<b>2.257.383,29</b>	<b>766.718,52</b>	<b>995.256,75</b>	<b>1.262.126,54</b>	<b>228.538,23</b>

La tabella seguente mostra il totale dei pagamenti distinti per titoli in conto residui e in conto competenza pari a euro 826.819,05:

USCITE PER TITOLI IN CONTO RESIDUI E IN CONTO COMPETENZA ESERCIZIO FINANZIARIO 2024				
Titolo	Denominazione	Pagamenti in conto residui	Pagamenti in conto competenza	Totale pagamenti
1	Spese correnti	35.407,29	500.991,73	536.399,02
2	Spese in conto capitale	8.394,28	165.604,11	173.998,39
5	Chiusura Anticipazioni ricevute da istituto tesoriere/cassiere	0,00	0,00	0,00
7	Uscite per conto terzi e partite di giro	16.298,96	100.122,68	116.421,64
	<b>TOTALE</b>	<b>60.100,53</b>	<b>766.718,52</b>	<b>826.819,05</b>

**L'incidenza delle spese rigide (ripiano disavanzo, personale e debito) su entrate correnti è pari al 32,30%.**

➤ **IL SALDO DELLA GESTIONE DI COMPETENZA**

La tabella seguente mostra il saldo finale della gestione di competenza tra entrate (accertamenti) e spese (impegni) suddivise per Titoli al netto del Fondo Pluriennale Vincolato:

Entrate. Saldo della Gestione		
TITOLO	DENOMINAZIONE	Accertamenti
2	Trasferimenti correnti	550.710,46
3	Entrate extratributarie	53.808,27
4	Entrate in conto capitale	240.700,00
7	Anticipazioni da istituto tesoriere/cassiere	0,00
9	Entrate per conto terzi e partite di giro	127.309,42
	<b>TOTALE TITOLI</b>	<b>972.528,15</b>
Spese. Saldo della gestione		
TITOLO	DENOMINAZIONE	Impegni
1	Spese correnti	668.287,18
2	Spese in conto capitale	199.660,15
5	Chiusura/anticipazioni ricevute da Istituto tesoriere/cassiere	0,00
7	Spese per conto terzi e partite di giro varie	127.309,42
	<b>TOTALE TITOLI</b>	<b>995.256,75</b>
<b>SALDO DELLA GESTIONE DI COMPETENZA</b>		<b>-22.728,60</b>

La tabella seguente mostra il saldo finale della gestione di competenza tra entrate (accertamenti) e spese (impegni) suddivise per Titoli al lordo del Fondo Pluriennale Vincolato:

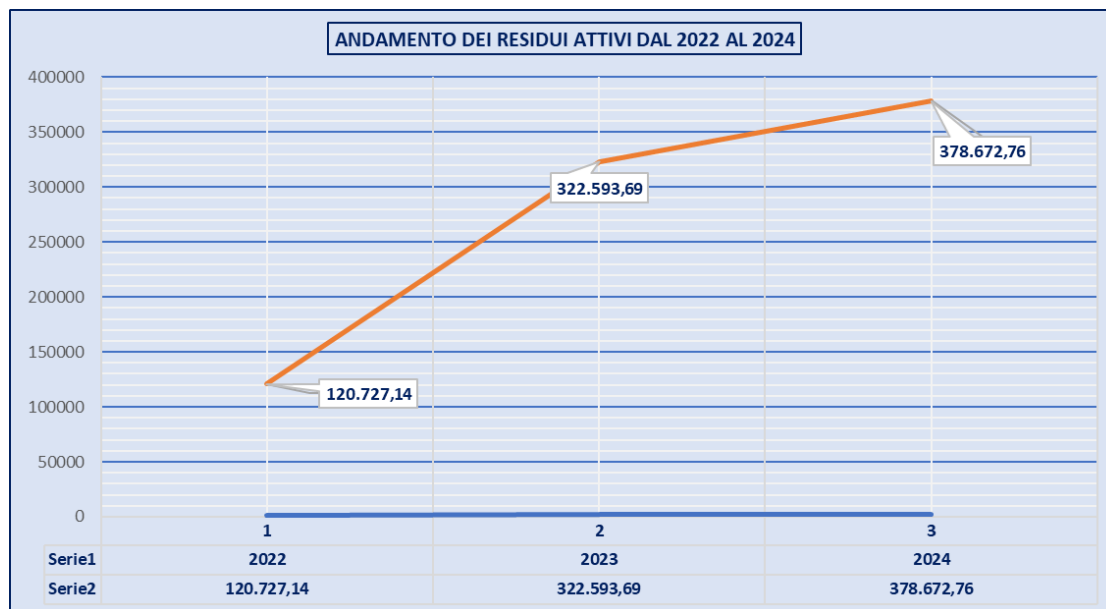
<b>Entrate. Saldo della Gestione al lordo del FPV</b>		
	<b>TOTALE TITOLI ACCERTAMENTI</b>	<b>972.528,15</b>
	<b>FONDO PLURIENNALE VINCOLATO PER SPESE CORRENTI</b>	<b>96.676,10</b>
	<b>FONDO PLURIENNALE VINCOLATO PER SPESE IN CONTO CAPITALE</b>	<b>125.939,99</b>
	<b>FONDO PLURIENNALE VINCOLATO PER INCREMENTO DI ATTIVITÀ FINALI</b>	<b>0,00</b>
	<b>TOTALE</b>	<b>1.195.144,24</b>
<b>Spese. Saldo della Gestione al lordo del FPV</b>		
	<b>TOTALE TITOLI IMPEGNI</b>	<b>995.256,75</b>
	<b>FONDO PLURIENNALE VINCOLATO</b>	<b>154.681,76</b>
	<b>TOTALE</b>	<b>1.149.938,51</b>
	<b>SALDO DELLA GESTIONE DI COMPETENZA AL LORDO DEL FPV</b>	<b>45.205,73</b>

➤ **I RESIDUI**

Con Determinazione direttoriale n. 21 del 14/03/2025 recante il riaccertamento ordinario dei residui attivi e passivi al 31/12/2024 e n. 22 del 17/03/2025 recante la variazione al bilancio di previsione triennale 2025-2027 per la costituzione del FPV di spesa 2025 ai sensi dell'art. 3, comma 4, del Decreto Legislativo 23/06/2011 n. 118 sono stati cancellati residui attivi pari a euro 8.953,99 e residui passivi pari a euro 1.086,29.

Il totale dei **Residui Attivi al 31.12.2024** è di euro 378.672,76 di cui 135.139,70 euro derivanti da esercizi precedenti e 243.533,06 euro derivanti dall'esercizio 2024 al lordo delle partite di giro (euro 2.838,62). I residui attivi si riferiscono per la maggior parte a contributi concessi dalla Regione Lazio (357.730,17 euro).

Il grafico seguente mostra l'andamento dei residui attivi nel triennio 2022/2024.



L'incidenza dei nuovi residui attivi di parte corrente sullo stock dei residui attivi correnti è pari al 34,45%.

L'incidenza dei nuovi residui attivi in c/capitale sullo stock dei residui attivi in conto capitale è pari al 73,22%.

L'incidenza dei nuovi residui attivi per riduzione di attività finanziarie sullo stock dei residui attivi per incremento di attività finanziarie al 31 dicembre è pari allo 0,00%.

**La tabella seguente mostra la gestione dei residui attivi provenienti da esercizi precedenti**, dalla quale si evince che il totale dei residui attivi provenienti da esercizi precedenti è pari a euro 135.139,70.

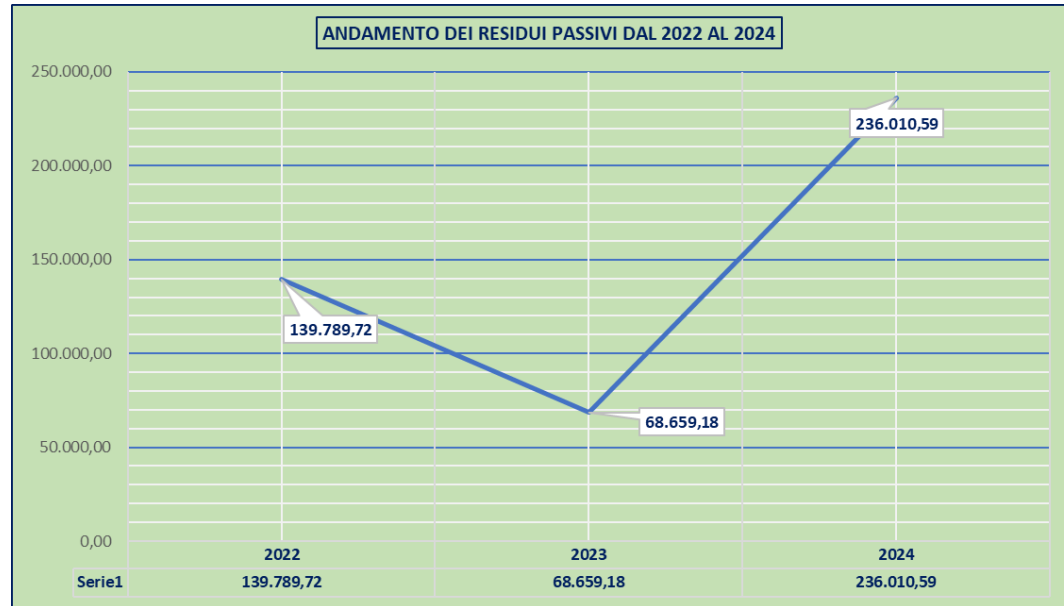
Entrate. Gestione dei residui attivi provenienti da esercizi precedenti									
TITOLO	DENOMINAZIONE	Residui attivi al 01/1/2024 (rs)	Insussistenze registrate nel corso dell'esercizio	Riaccertamento Residui (r)	Maggiori incassi	Residui attivi dopo il riaccertamento e=a+b+c+d	Riscossioni in conto Residui (rr)	% riscossioni su residui riaccertati	residui provenienti da esercizi precedenti (ep=e-r)
		a	b	c	d	e	f	g=f/e	h=e-f
2	Trasferimenti correnti	62.035,29	0,00	-2.668,45	0,00	59.366,84	3.500,00	5,90	55.866,84
3	Entrate extratributarie	0,00	0,00	0,00	0,00	0,00	0,00	0,00	0,00
4	Entrate in conto capitale	259.097,84	0,00	-6.285,54	0,00	252.812,30	175.000,00	69,22	77.812,30
7	Anticipazioni da istituto tesoriere/cassiere	0,00	0,00	0,00	0,00	0,00	0,00	0,00	0,00
9	Entrate per conto terzi e partite di giro	1.460,56	0,00	0,00	0,00	1.460,56	0,00	0,00	1.460,56
	<b>TOTALE TITOLI</b>	<b>322.593,69</b>	<b>0,00</b>	<b>-8.953,99</b>	<b>0,00</b>	<b>313.639,70</b>	<b>178.500,00</b>	<b>56,91</b>	<b>135.139,70</b>

La tabella seguente mostra i residui attivi provenienti da esercizi precedenti distinti per esercizi finanziari:

RESIDUI ATTIVI PROVENIENTI DA ESERCIZI PRECEDENTI DISTINTI PER ESERCIZIO FINANZIARIO				
2020	2021	2022	2023	Totale
<b>28.348,80</b>	<b>20.130,98</b>	<b>17.799,56</b>	<b>68.860,36</b>	<b>135.139,70</b>

Il totale **Residui Passivi al 31.12.2024**, da riportare nell'esercizio 2025, derivanti tutti da obbligazioni giuridicamente perfezionate delle quali sono stati erogati tutti i servizi, lavori e forniture, sono pari a complessivi euro 236.010,59 di cui euro 228.538,23 di parte corrente ed euro 7.472,36 derivanti da esercizi precedenti.

Il grafico seguente mostra l'andamento dei residui passivi nel triennio 2022/2024.



L'incidenza dei nuovi residui passivi di parte corrente sullo stock dei residui passivi correnti è pari al 96,01%.

L'incidenza dei nuovi residui passivi in c/capitale sullo stock dei residui passivi in conto capitale è pari al 98,47%.

L'incidenza dei nuovi residui passivi per incremento di attività finanziarie sullo stock dei residui passivi per incremento di attività finanziarie al 31 dicembre è pari allo 0,00%.

**La tabella seguente mostra la gestione dei residui passivi provenienti da esercizi precedenti**, dalla quale si evince che il totale dei residui passivi provenienti da esercizi precedenti è pari a euro **7.472,36**.

Spese. Gestione dei residui passivi provenienti da esercizi precedenti								
TITOLO	DENOMINAZIONE	Residui passivi al 01/1/2024 (rs)	Disimpegni registrati nel corso dell'esercizio	Disimpegni registrati con riaccertamento	Residui passivi dopo il riaccertamento d=a-b-c	Pagamenti in c/residui	% pagamenti su residui riaccertati	residui provenienti da esercizi precedenti (ep=e-r)
		a	b	c	d	e	f=e/d	g=d-e
1	Spese correnti	43.032,97	0,00	-681,34	42.351,63	35.407,29	83,60	6.944,34
2	Spese in conto capitale	9.296,23	0,00	-373,93	8.922,30	8.394,28	94,08	528,02
3	Spese per incremento di attività finanziarie	0,00	0,00	0,00	0,00	0,00	0,00	0,00
4	Rimborso di prestiti	0,00	0,00	0,00	0,00	0,00	0,00	0,00
5	Chiusura/anticipazioni ricevute da Istituto tesoriere/cassiere	0,00	0,00	0,00	0,00	0,00	0,00	0,00
7	Spese per conto terzi e partite di giro varie	16.329,98	0,00	-31,02	16.298,96	16.298,96	100,00	0,00
	<b>TOTALE TITOLI</b>	<b>68.659,18</b>	<b>0,00</b>	<b>-1.086,29</b>	<b>67.572,89</b>	<b>60.100,53</b>	<b>88,94</b>	<b>7.472,36</b>

### ➤ **LA CASSA**

A inizio esercizio finanziario 2024, il fondo cassa dell'Ente ammontava a euro 911.793,24. Nel corso dell'esercizio l'Ente ha incassato euro 907.495,09 (in conto residui euro 178.500,00 e in conto competenza euro 728.995,09) ed effettuato pagamenti per euro 826.819,05 (in conto residui euro 60.100,53 e in conto competenza euro 766.718,52). A fine esercizio 2024 il fondo cassa ammonta a euro 992.469,28 e concorda con le risultanze del conto del Tesoriere.

La tabella seguente mostra la gestione di cassa in entrata e in uscita in conto residui e in conto competenza suddivisa per titoli e il saldo finale per titoli e al netto delle partite di giro:

Entrate. Gestione di cassa			
TITOLO	DENOMINAZIONE	Totale riscossioni in conto residui e competenza	Entrate partite di giro/riscossione in conto residui e competenza
2	<i>Trasferimenti correnti</i>	524.855,46	0,00
3	<i>Entrate extratributarie</i>	53.808,27	0,00
4	<i>Entrate in conto capitale</i>	202.900,00	0,00
7	<i>Anticipazioni da istituto tesoriere/cassiere</i>	0,00	0,00
9	<i>Entrate per conto terzi e partite di giro</i>	125.931,36	125.931,36
	<b>TOTALE TITOLI</b>	<b>907.495,09</b>	<b>125.931,36</b>
	<i>Totale titoli al netto delle partite di giro</i>	<b>781.563,73</b>	
Spese. Gestione di cassa			
TITOLO	DENOMINAZIONE	Totale pagamenti in conto residui e in conto competenza	Uscite partite di giro/riscossione in conto residui e competenza
1	<i>Spese correnti</i>	536.399,02	0,00
2	<i>Spese in conto capitale</i>	173.998,39	0,00
5	<i>Chiusura/anticipazioni ricevute da Istituto tesoriere/cassiere</i>	0,00	0,00
7	<i>Spese per conto terzi e partite di giro varie</i>	116.421,64	<b>116.421,64</b>
	<b>TOTALE TITOLI</b>	<b>826.819,05</b>	
	<i>Totale titoli al netto delle partite di giro</i>	<b>710.397,41</b>	
	<b>Totale titoli</b>	<b>80.676,04</b>	
	<i>Totale titoli al netto delle partite di giro</i>	<b>71.166,32</b>	

➤ **GESTIONE ECONOMICO – PATRIMONIALE**

Il Conto Economico espone, al netto delle imposte pari a euro 15.024,00 (con un aumento di euro 5.155,52 rispetto all'esercizio 2023 che mostrava un importo pari a euro 9.868,48), **un utile d'esercizio di euro 85.804,82** rispetto al 2023 che mostrava un utile di esercizio pari a euro 421.290,36.

➤ **STATO PATRIMONIALE ATTIVO**

Le **immobilizzazioni immateriali** sono state iscritte al costo di affidamento dell'incarico e sono relative a manutenzione straordinaria su beni di terzi, incarichi professionali per la realizzazione di investimenti e spese di investimento per beni immateriali e mostrano un valore di euro **7.170,64** al netto delle quote di ammortamento, valore invariato rispetto alla chiusura dell'esercizio 2023.

<b>Movimenti delle immobilizzazioni immateriali 2023/2024</b>	
<i>Valori espressi in euro</i>	
<b>Saldo al 31/12/2023</b>	<b>7.170,64</b>
<b>Saldo al 31/12/2024</b>	<b>7.170,64</b>

Le **immobilizzazioni materiali** sono state iscritte al costo di acquisto e sono relative a forniture di automezzi, mobili e arredi, impianti e macchinari, attrezzature, macchine per ufficio, hardware, altri beni materiali e beni immobili come terreni, immobilizzazioni materiali in corso e mostrano un valore complessivo di euro **666.304,14** al netto delle quote di ammortamento.

<b>Movimenti delle immobilizzazioni materiali 2023/2024</b>	
<i>Valori espressi in euro</i>	
<b>Saldo al 31/12/2023</b>	<b>491.300,02</b>
<b>Saldo al 31/12/2024</b>	<b>666.304,14</b>

La tabella seguente espone i totali delle immobilizzazioni relativi agli esercizi 2023 e 2024. Si rileva un **incremento del 22,74%** nell'esercizio 2024 rispetto all'omologo dato dell'esercizio finanziario 2023:

<b>Totale delle immobilizzazioni</b>		<b>Variazione %</b>
<i>Valori espressi in euro</i>		
<b>Saldo al 31/12/2023</b>	<b>498.470,66</b>	<b>-</b>
<b>Saldo al 31/12/2024</b>	<b>673.474,78</b>	<b>35,108%</b>

L'**attivo circolante** dello Stato Patrimoniale Attivo espone un valore pari a euro 1.371.142,04. Rispetto all'omologo dato dell'esercizio finanziario 2023 che ammontava a euro 1.234.386,93, nell'esercizio 2024 l'attivo circolante rileva un **incremento dell'11,07%**.

L'importo totale dei **Ratei e Risconti** dello Stato Patrimoniale Attivo espone un valore pari a euro 0,00 (riferito a costi di competenza dell'esercizio successivo) uguale all'omologo dato dell'esercizio finanziario 2023.

Il **Totale dello Stato Patrimoniale Attivo** espone il valore di euro 2.044.616,82 (pareggia con il totale dello Stato Patrimoniale Passivo). Rispetto all'omologo dato dell'esercizio 2023, che ammontava a euro 1.732.857,59, rileva un incremento pari al 17,99%.

La tabella seguente mostra il riepilogo dei valori dello Stato Patrimoniale Attivo 2024 a confronto con quelli del 2023:

STATO PATRIMONIALE ATTIVO				
		2024	2023	variazione %
Immobilizzazioni	+	673.474,78	498.470,66	35,10%
Attivo circolante	+	1.371.142,04	1.234.386,93	11,07%
Ratei e Risconti	+	0,00	0,00	-
<b>TOTALE STATO PATRIMONIALE ATTIVO</b>	<b>=</b>	<b>2.044.616,82</b>	<b>1.732.857,59</b>	<b>17,99%</b>

### ➤ **STATO PATRIMONIALE PASSIVO**

Il valore del **patrimonio netto**, dato dalla differenza tra le attività e le passività di bilancio in grado di esprimere la capacità dell'Ente di soddisfare i creditori e le obbligazioni, è esposto alla lettera A) dello Stato Patrimoniale Passivo. Alla data del 31/12/2024 il **totale del patrimonio netto ammonta a euro 1.737.483,23** con un **incremento del 5,19%** rispetto all'omologo dato dell'esercizio finanziario 2023 che ammontava a euro 1.651.678,41. Incide prevalentemente su tale incremento la Voce IV "**Risultati economici di esercizi precedenti**" che espone un **valore di euro 1.205.323,94** rispetto all'esercizio finanziario 2023 che ammontava a euro 784.033,58 mentre la voce III "**Risultato economico dell'esercizio**" espone un **valore di euro 85.804,82** rispetto all'esercizio finanziario 2023 che ammontava a euro **421.290,36**.

Il valore dei **Fondi per rischi ed oneri**, accantonati dall'Ente, di cui alla lettera B) dello Stato Patrimoniale Passivo ammonta a euro **71.123,00** con un **incremento del 468,07%** rispetto all'omologo dato dell'esercizio finanziario 2023 che ammontava a euro **12.520,00**.

Il totale dei **Debiti** espone un valore pari a **euro 236.010,59** rispetto all'omologo dato dell'esercizio finanziario 2023, che ammontava a euro **68.659,18**, con un **decremento del 243,74%**.

Il totale dei **Ratei e risconti** espone un valore pari a **euro 0,00** come l'omologo dato dell'esercizio finanziario 2023.

Il **Totale dello Stato Patrimoniale Passivo** espone il valore di euro 2.044.616,82 (pareggia con il totale dello Stato Patrimoniale Attivo). Rispetto all'omologo dato dell'esercizio 2023, che ammontava a euro 1.732.857,59, rileva un incremento pari al 17,99%.

La tabella seguente mostra il riepilogo dei valori dello Stato Patrimoniale Passivo 2024 a confronto con quelli del 2023:

STATO PATRIMONIALE PASSIVO				
		2024	2023	variazione %
<b>Patrimonio netto</b>	+	1.737.483,23	1.651.678,41	5,19%
<b>Fondo rischi e oneri</b>	+	71.123,00	12.520,00	468,07%
<b>Debiti</b>	+	236.010,59	68.659,18	243,74%
<b>Ratei e risconti</b>	+	0,00	0,00	-
<b>TOTALE STATO PATRIMONIALE PASSIVO</b>	=	<b>2.044.616,82</b>	<b>1.732.857,59</b>	<b>17,99%</b>

### ➤ CONTO ECONOMICO

La tabella seguente mostra i valori degli esercizi 2023 e 2024:

		2024	2023	Differenza	variazione %
<b>A – COMPONENTI POSITIVI DELLA GESTIONE</b>	+	845.218,73	1.411.460,40	-566.241,67	-40,11%
<b>B – COMPONENTI NEGATIVI DELLA GESTIONE</b>	-	736.522,21	963.757,82	-227.235,61	-23,57%
<b>DIFFERENZA FRA COMPONENTI POSITIVI E NEGATIVI DELLA GESTIONE (A-B)</b>	=	<b>108.696,52</b>	<b>447.702,58</b>	<b>-339.006,06</b>	<b>-75,72%</b>
<b>C – PROVENTI ONERI FINANZIARI</b>	-	0,00	0,00	0,00	-
<b>D – RETTIFICHE DI VALORE ATTIVITA' FINANZIARIE</b>	+	0,00	0,00	0,00	-
<b>E – PROVENTI E ONERI STRAORDINARI</b>	+	-7.867,70	-16.543,74	8.676,04	52,44%
<b>RISULTATO PRIMA DELLE IMPOSTE (A-B+C+D+E)</b>	=	<b>100.828,82</b>	<b>431.158,84</b>	<b>-330.330,02</b>	<b>-76,61%</b>
<b>IMPOSTE</b>	-	5.155,52	9.868,48	-2.297,07	52,24%
<b>RISULTATO ECONOMICO DELL'ESERCIZIO</b>	=	<b>85.804,82</b>	<b>421.290,36</b>	<b>-335.485,54</b>	<b>-79,63%</b>

### ➤ RISULTATO DI AMMINISTRAZIONE

L'esercizio finanziario 2024 registra un risultato di amministrazione di euro 980.449,69, al netto del fondo pluriennale vincolato di euro 154.681,76, di cui:

- euro 71.123,00 la parte accantonata
- euro 811.125,46 la parte vincolata
- euro 98.201,23 la parte disponibile (avanzo di gestione non vincolato)

#### **PARTE ACCANTONATA**

- ✓ FONDO GARANZIA DEBITI COMMERCIALI (Capitolo di spesa U0000D03005 pari a euro 4.423,00)

- ✓ Altri accantonamenti euro 71.123,00 (Capitolo di spesa U0000D03006 FONDO RINNOVI CONTRATTUALI pari a euro 2.000,00; Capitolo di spesa U0000D03008 FONDO INDENNITA' RISULTATO DIRETTORE pari a euro 64.700,00)
- ✓ **Il Fondo contenzioso NON è stato costituito in quanto l'ente non ha giudizi pendenti né richieste di parte da valutare.**

#### **PARTE VINCOLATA**

- ✓ Vincoli derivanti da trasferimenti pari a euro 717.829,13; vincoli formalmente attribuiti dall'ente pari a euro 81.594,00; altri vincoli 93.296,33.

#### ➤ **EQUILIBRI DI BILANCIO**

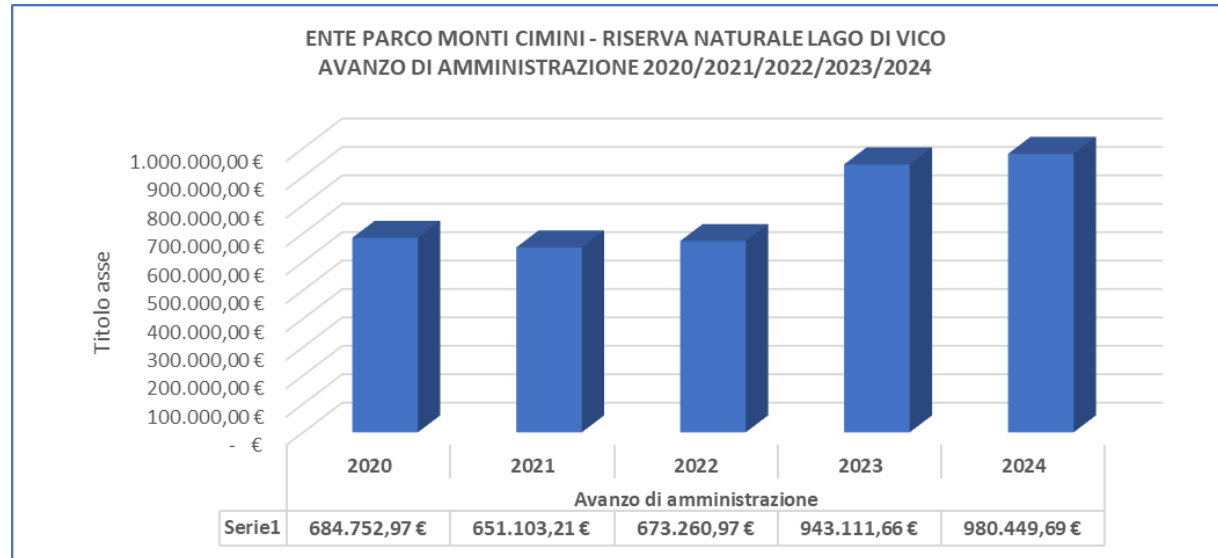
- **RISULTATO DI COMPETENZA DI PARTE CORRENTE** pari a euro 358.955,18
- **EQUILIBRIO DI BILANCIO DI PARTE CORRENTE** pari a euro 61.286,67
- **EQUILIBRIO COMPLESSIVO DI PARTE CORRENTE** pari a euro 24.988,93
- **RISULTATO DI COMPETENZA IN C/CAPITALE** pari a euro 629.362,21
- **EQUILIBRIO DI BILANCIO IN C/CAPITALE** pari a euro -4.950,00
- **EQUILIBRIO COMPLESSIVO IN C/CAPITALE** pari a euro -4.950,00

**RISULTATO DI COMPETENZA (358.955,18 + 629.362,21) euro 988.317,39**

**EQUILIBRIO DI BILANCIO (61.286,67 + -4.950,00) euro 56.336,67**

**EQUILIBRIO COMPLESSIVO (24.988,93 + -4.950,00) 20.038,93**

Il grafico seguente mostra il risultato di amministrazione dell'Ente Monti Cimini Riserva naturale Lago di Vico nel quinquennio 2020/2024:



Le seguenti tabelle mostrano il prospetto e la composizione del risultato di amministrazione:

Ente MONTI CIMINI RISERVA NATURALE LAGO DI VICO

PROSPETTO DIMOSTRATIVO DEL RISULTATO DI AMMINISTRAZIONE		GESTIONE		
		RESIDUI	COMPETENZA	TOTALE
Fondo cassa al 1° gennaio 2024				911.793,24
RISCOSSIONI	(+)	178.500,00	728.995,09	907.495,09
PAGAMENTI	(-)	60.100,53	766.718,52	826.819,05
SALDO DI CASSA AL 31 DICEMBRE	(=)			992.469,28
PAGAMENTI per azioni esecutive non regolarizzate al 31 dicembre	(-)			
FONDO DI CASSA AL 31 DICEMBRE 2024	(=)			992.469,28
RESIDUI ATTIVI	(+)	135.139,70	243.533,06	378.672,76
<i>di cui residui attivi incassati alla data del 31/12 in conto postali e bancari in attesa del riversamento nel conto di tesoreria principale</i>				0,00
<i>di cui derivati da accertamenti di tributi effettuati sulla base della stima del dipartimento delle finanze</i>				0,00
RESIDUI PASSIVI	(-)	7.472,36	228.538,23	236.010,59
FONDO PLURIENNALE VINCOLATO PER SPESE CORRENTI	(-)			74.453,52
FONDO PLURIENNALE VINCOLATO PER SPESE IN CONTO CAPITALE	(-)			80.228,24
FONDO PLURIENNALE VINCOLATO PER INCREMENTO DI ATTIVITA' FINANZIARIE	(-)			
<b>RISULTATO DI AMMINISTRAZIONE AL 31 DICEMBRE 2024 (A)</b>	<b>(=)</b>			<b>980.449,69</b>

<b>Composizione del risultato di amministrazione al 31 dicembre 2024:</b>			
<b>Parte accantonata</b>			
Fondo crediti di dubbia esigibilità al 31/12/2024			0,00
Accantonamento residui perenti al 31/12/2024			0,00
Fondo anticipazioni liquidità			0,00
Fondo perdite società partecipate			0,00
Fondo contenzioso			0,00
Altri accantonamenti			71.123,00
	<b>Totale parte accantonata (B)</b>		<b>71.123,00</b>
<b>Parte vincolata</b>			
Vincoli derivanti da leggi e dai principi contabili			0,00
Vincoli derivanti da trasferimenti			717.829,13
Vincoli derivanti dalla contrazione di mutui			0,00
Vincoli formalmente attribuiti dall'ente			0,00
Altri vincoli			93.296,33
	<b>Totale parte vincolata ( C )</b>		<b>811.125,46</b>
<b>Parte destinata agli investimenti</b>			<b>0,00</b>
	<b>Totale parte destinata agli investimenti ( D )</b>		<b>0,00</b>
	<b>Totale parte disponibile (E=A-B-C-D)</b>		<b>98.201,23</b>
<b>Se E è negativo, tale importo è iscritto tra le spese del bilancio di previsione come disavanzo da ripianare</b>			

**QUADRO GENERALE RIASSUNTIVO**

ENTRATE	ACCERTAMENTI	INCASSI	SPESE	IMPEGNI	PAGAMENTI
Fondo di cassa all'inizio dell'esercizio		1.347.952,90			
Utilizzo avanzo di amministrazione	1.430.131,59		Disavanzo di amministrazione	0,00	
<i>di cui utilizzo fondo anticipazioni di liquidità</i>	0,00				
Fondo pluriennale vincolato di parte corrente	0,00		Disavanzo derivante da debito autorizzato e non contratto ripianato con accensione di prestiti	0,00	
Fondo pluriennale vincolato in c/capitale	5.206,96				
<i>di cui fondo pluriennale vincolato in c/capitale finanziato da debito</i>	0,00				
<b>Titolo 1 - Entrate correnti di natura tributaria, contributiva e perequativa</b>	0,00	0,00	<b>Titolo 1 - Spese correnti</b>	583.467,00	558.508,18
<b>Titolo 2 - Trasferimenti correnti</b>	926.483,71	564.052,31	Fondo pluriennale vincolato di parte corrente	0,00	
<b>Titolo 3 - Entrate extratributarie</b>	19.525,13	50.028,67	<b>Titolo 2 - Spese in conto capitale</b>	233.771,98	182.120,41
<b>Titolo 4 - Entrate in conto capitale</b>	545.833,00	87.234,18	Fondo pluriennale vincolato in c/capitale	5.206,96	
			<i>di cui fondo pluriennale vincolato in c/capitale finanziato da debito</i>	0,00	
<b>Titolo 5 - Entrate da riduzione di attività finanziarie</b>	0,00	0,00	<b>Titolo 3 - Spese per incremento di attività finanziarie</b>	0,00	0,00
<b>Totale entrate finali.....</b>	<b>1.491.841,84</b>	<b>701.315,16</b>	<b>Totale spese finali.....</b>	<b>822.445,94</b>	<b>740.628,59</b>
<b>Titolo 6 - Accensione di prestiti</b>	0,00	0,00	<b>Titolo 4 - Rimborso di prestiti</b>	0,00	0,00
<b>Titolo 7 - Anticipazioni da istituto tesoriere/cassiere</b>	0,00	0,00	Fondo anticipazione di liquidità		
			<b>Titolo 5 - Chiusura Anticipazioni da istituto tesoriere/cassiere</b>	0,00	0,00
<b>Titolo 9 - Entrate per conto di terzi e partite di giro</b>	153.844,99	117.730,04	<b>Titolo 7 - Spese per conto terzi e partite di giro</b>	134.701,89	142.270,58
<b>Totale entrate dell'esercizio</b>	<b>1.645.686,83</b>	<b>819.045,20</b>	<b>Totale spese dell'esercizio</b>	<b>957.147,83</b>	<b>882.899,17</b>
<b>TOTALE COMPLESSIVO ENTRATE</b>	<b>3.081.025,38</b>	<b>2.166.998,10</b>	<b>TOTALE COMPLESSIVO SPESE</b>	<b>957.147,83</b>	<b>882.899,17</b>
<b>DISAVANZO DELL'ESERCIZIO</b>			<b>AVANZO DI COMPETENZA/FONDO DI CASSA</b>	<b>2.123.877,55</b>	<b>1.284.098,93</b>
<b>TOTALE A PAREGGIO</b>	<b>3.081.025,38</b>	<b>2.166.998,10</b>	<b>TOTALE A PAREGGIO</b>	<b>3.081.025,38</b>	<b>2.166.998,10</b>

<b>GESTIONE DEL BILANCIO</b>	
a) Avanzo di competenza (+) /Disavanzo di competenza (-)	988.317,39
b) Risorse accantonate stanziare nel bilancio dell'esercizio 2024 (+)	34.825,26
c) Risorse vincolate nel bilancio (+)	897.155,46
<b>d) Equilibrio di bilancio (d=a-b-c)</b>	<b>56.336,67</b>
<b>GESTIONE DEGLI ACCANTONAMENTI IN SEDE DI RENDICONTO</b>	
d) Equilibrio di bilancio (+)/(-)	<b>56.336,67</b>
e) Variazione accantonamenti effettuata in sede di rendiconto (+)/(-)	36.297,74
<b>f) Equilibrio complessivo (f=d-e)</b>	<b>20.038,93</b>

## ENTE REGIONALE PARCO DEI MONTI AURUNCI

Il Commissario Straordinario dell'Ente e Parco regionale dei Monti Aurunci, con Decreto n. 25 dell'08/04/2025, ha approvato il rendiconto per l'esercizio finanziario 2024, trasmesso dall'Ente con nota n. 1201 dell'08/04/2025 e acquisito in data del 09/04/2025 al n. 0419383 del protocollo regionale.

L'Ente, con nota acquisita al protocollo regionale n. 0535370 del 19/05/2025, ha fornito chiarimenti a seguito dei rilievi formulati dalla Direzione regionale Ragioneria generale.

Il Revisore dei Conti Unico, con verbale n. 4 del 04/04/2025, ha espresso parere favorevole all'adozione del conto consuntivo per l'esercizio finanziario 2024, sulla documentazione trasmessa dall'Ente in data 28/03/2025 e in data 31/03/2025. Il verbale è stato trasmesso dal Revisore dei Conti in data 04/04/2025 e acquisito dall'Ente in data 07/04/2025 al n. 0001165 del protocollo.

La Comunità del Parco, con Deliberazione n. 1 del 14 aprile 2025 ha espresso parere favorevole, ai sensi dell'art. 16 punto 3 lett. C della L.R. n. 29/1997 e ss.mm.ii., al rendiconto generale esercizio finanziario 2024.

La Direzione Regionale Ragioneria Generale - Area Società Controllate ed Enti pubblici dipendenti - ha verificato formalmente la regolarità contabile del rendiconto esercizio finanziario 2024 con nota prot. n. 0562526 del 26 maggio 2025.

La competente Direzione regionale Ambiente ha espresso parere favorevole all'ulteriore corso del rendiconto 2024 in data 05 giugno 2025 con nota n. 0596395 ((Rif. prot. n. 419383/2025, n. 442485/2025 n. 535370/2025 e n. 562526/2025).

La Direzione Regionale Ragioneria Generale - Area Società Controllate ed Enti pubblici dipendenti -, a conclusione dell'attività di verifica svolta, ha trasmesso al Comitato regionale di controllo contabile la relativa documentazione con nota n. 0601154 del 06.06.2025, acquisita dalla Struttura di supporto dell'Organo di garanzia consiliare il 10/06/2025 al n. 001384 del protocollo.

### ➤ **BANCA DATI AMMINISTRAZIONI PUBBLICHE**

L'Ente, ai sensi del decreto del Ministero dell'economia e delle finanze del 12 maggio 2016, emanato in attuazione dell'art. 13 della legge n. 196/2009 e degli articoli 4 e 18 del d. lgs. n. 118/2011, ha adempiuto, con esito positivo, al prescritto obbligo normativo di trasmissione alla Banca Dati Amministrazioni Pubbliche (BDAP) del Rendiconto 2024.

### ➤ **ATTIVITÀ DI RICONCILIAZIONE**

Le partite debitorie e creditorie tra Regione Lazio ed Ente e Parco regionale dei Monti Aurunci - asseverate dal Revisore unico dell'Ente con verbale n. 2 del 20 marzo 2025, acquisito al protocollo regionale n. 367822 del 26 marzo 2025, e dal Collegio dei revisori dei conti della Regione Lazio come da allegato C) al verbale n. 10/RL del 16/04/2025, presentano le seguenti risultanze:

DEBITI REGIONE LAZIO	CREDITI ENTE
382.992,43	382.992,43
<b>Differenza oggetto di riconciliazione</b>	<b>0,00</b>

L'importo pari a euro 382.992,43 riguardante i debiti della Regione Lazio, è formato:

- per euro 161.033,53 da impegni presenti nello stock della perenzione;
- per euro 221.958,90 da impegni assunti sul bilancio della Regione Lazio.

CREDITI REGIONE LAZIO	DEBITI ENTE
0,00	0,00
<b>Differenza oggetto di riconciliazione</b>	<b>0,00</b>

➤ **FONDO GARANZIA DEBITI COMMERCIALI (FGDC)**

L'ente non è tenuto a costituire il FGDC.

➤ **ATTESTAZIONE CONGRUITÁ FONDO CONTENZIOSO**

Il fondo non è stato costituito in quanto l'Ente non ha giudizi pendenti, né richieste di parte da valutare ai fini della costituzione dell'accantonamento.

➤ **ENTRATE**

Il Titolo 2 "**Trasferimenti correnti**" mostra una previsione definitiva di cassa pari a euro 1.007.841,33 (somma dei residui attivi al 01/01/2024 per euro 306.217,81 e delle previsioni definitive di competenza per euro 701.623,52) a fronte delle riscossioni pari a euro 921.263,52 (somma delle riscossioni dei residui attivi per euro 150.000,00 e delle riscossioni in conto competenza per euro 771.263,52) con una minore entrata di cassa pari a **euro -86.577,81**.

Gli accertamenti in conto competenza sono stati pari a euro 823.353,52 rispetto alle previsioni di competenza per euro 701.623,52, attestando una maggiore entrata di competenza pari a **euro 121.730,00**.

Il Titolo 3 “**Entrate extratributarie**” mostra una previsione definitiva di cassa pari a euro 56.132,07 (somma dei residui attivi al 01/01/2024 per euro 0,00 e delle previsioni definitive di competenza per euro 56.132,07) a fronte delle riscossioni pari a euro 23.581,33 (somma delle riscossioni dei residui attivi per euro 0,00 e delle riscossioni in conto competenza per euro 23.581,33) con una minore entrata di cassa pari a **euro -32.550,74**.

Gli accertamenti in conto competenza sono stati pari a euro 26.922,58 rispetto alle previsioni di competenza per euro 56.132,07, attestando una minore entrata in conto competenza pari a euro **-29.209,49**.

Il Titolo 4 “**Entrate in c/capitale**” mostra una previsione definitiva di cassa pari a euro 311.779,37 (somma dei residui attivi al 01/01/2024 per euro 311.779,37 e delle previsioni definitive di competenza per euro 0,00) a fronte delle riscossioni pari a euro 205.317,14 (somma delle riscossioni dei residui attivi per euro 8.745,37 e delle riscossioni in conto competenza per euro 196.571,77) con una minore entrata di cassa pari a **euro -314.704,16**.

Gli accertamenti in conto competenza sono stati pari a euro 236.571,77 rispetto al valore delle previsioni di competenza pari a euro 0,00, attestando maggiore entrata di competenza pari a **euro 236.571,77**.

Il Titolo 7 “**Anticipazioni da istituto tesoriere/cassiere**” non è stato attivato.

Il Titolo 9 “**Entrate per conto terzi e partite di giro**” mostra una previsione definitiva di cassa pari a euro 219.495,24 (somma dei residui attivi al 01/01/2024 per euro 4.720,48 e delle previsioni definitive di competenza per euro 214.774,76) a fronte delle riscossioni pari a euro 137.201,30 (somma delle riscossioni dei residui attivi per euro 0,00 e delle riscossioni in conto competenza per euro 137.201,30) con una minore entrata di cassa pari a **euro -82.293,94**.

Gli accertamenti in conto competenza sono stati pari a euro 137.369,77 rispetto alle previsioni di competenza per euro 214.774,76, attestando una minore entrata in conto competenza pari a **euro -77.404,99**.

La tabella seguente mostra il confronto delle entrate, distinte per titoli, tra previsione definitive e gestione in conto competenza 2024:

CONFRONTO DELLE ENTRATE TRA PREVISIONI DEFINITIVE E GESTIONE RENDICONTO 2024 IN CONTO COMPETENZA DISTINTE PER TITOLI						
Titolo	Denominazione	Previsioni definitive	Riscossioni in conto competenza	Accertamenti in conto competenza	Maggiori o minori entrate di competenza	Residui attivi da esercizio di competenza
2	Trasferimenti correnti	701.623,52	771.263,52	823.353,52	121.730,00	52.090,00
3	Entrate extratributarie	56.132,07	23.581,33	26.922,58	-29.209,49	3.341,25
4	Entrate in conto capitale	0,00	196.571,77	236.571,77	236.571,77	40.000,00
7	Anticipazioni ricevute da istituto tesoriere/cassiere	45.100,00	0,00	0,00	-45.100,00	0,00
9	Entrate per conto terzi e partite di giro	214.774,76	137.201,30	137.369,77	-77.404,99	168,47
<b>TOTALE</b>		<b>1.017.630,35</b>	<b>1.128.617,92</b>	<b>1.224.217,64</b>	<b>206.587,29</b>	<b>95.599,72</b>

Complessivamente, nel corso dell'esercizio 2024, sono state accertate entrate, **al netto delle partite di giro** di cui al Titolo 9 "Entrate per conto terzi e partite di giro" (euro 137.369,77), per euro 1.086.847,87.

Complessivamente, nel corso dell'esercizio 2024, sono stati incassati, **al lordo delle partite di giro** di cui al Titolo 9 "Entrate per conto terzi e partite di giro" (euro 137.201,30), euro **1.287.363,29** (euro 158.745,37 in conto residui ed euro 1.128.617,92 in conto competenza) rispetto alle previsioni iniziali di cassa pari a euro 1.640.348,01 (euro 622.717,66 in conto residui ed euro 1.017.630,35 in conto competenza) con una minore entrata di cassa pari a euro **-352.984,72**.

L'incidenza degli accertamenti di parte corrente sulle previsioni iniziali di parte corrente (*Totale accertamenti primi tre titoli di entrata / Stanziamenti iniziali di competenza dei primi tre titoli delle Entrate*) è pari al 169,91%.

L'incidenza degli accertamenti di parte corrente sulle previsioni definitive di parte corrente (*Totale accertamenti primi tre titoli di entrata / Stanziamenti definitivi di competenza dei primi tre titoli delle Entrate*) è pari al 112,21%.

L'incidenza degli incassi correnti sulle previsioni iniziali di parte corrente (*Totale incassi c/competenza e c/residui dei primi tre titoli di entrata / Stanziamenti iniziali di cassa dei primi tre titoli delle Entrate*) è pari al 118,86%.

L'incidenza degli incassi correnti sulle previsioni definitive di parte corrente (*Totale incassi c/competenza e c/residui primi tre titoli di entrata / Stanziamenti definitivi di cassa dei primi tre titoli delle Entrate*) è pari al 88,80%.

➤ **SPESE**

La tabella seguente mostra il confronto delle spese, distinte per titoli, tra previsione definitive e gestione in conto competenza 2024:

CONFRONTO DELLE SPESE TRA PREVISIONI DEFINITIVE E GESTIONE RENDICONTO 2024 IN CONTO COMPETENZA DISTINTE PER TITOLI						
Titolo	Denominazione	Previsioni definitive in conto competenza	Pagamenti in conto competenza	Impegni in conto competenza	Economie di competenza	Residui passivi da esercizio di competenza
1	Spese correnti	1.015.693,83	521.324,16	598.778,97	416.914,86	77.454,81
2	Spese in conto capitale	1.377.696,39	115.337,69	116.841,89	1.161.272,23	1.504,20
5	Chiusura anticipazioni ricevute da istituto tesoriere/cassiere	45.100,00	0,00	0,00	45.100,00	0,00
7	Uscite per conto terzi e partite di giro	214.774,76	107.062,34	137.369,77	77.404,99	30.307,43
<b>TOTALE</b>		<b>2.653.264,98</b>	<b>743.724,19</b>	<b>852.990,63</b>	<b>1.700.692,08</b>	<b>109.266,44</b>

La tabella seguente mostra il totale dei pagamenti distinti per titoli in conto residui e in conto competenza pari a euro 823.458,21:

USCITE PER TITOLI IN CONTO RESIDUI E IN CONTO COMPETENZA ESERCIZIO FINANZIARIO 2024				
Titolo	Denominazione	Pagamenti in conto residui	Pagamenti in conto competenza	Totale pagamenti
1	Spese correnti	64.711,90	521.324,16	586.036,06
2	Spese in conto capitale	5.455,85	115.337,69	120.793,54
5	Chiusura Anticipazioni ricevute da istituto tesoriere/cassiere	0,00	0,00	0,00
7	Uscite per conto terzi e partite di giro	9.566,27	107.062,34	116.628,61
<b>TOTALE</b>		<b>79.734,02</b>	<b>743.724,19</b>	<b>823.458,21</b>

**L'incidenza delle spese rigide (ripiano disavanzo, personale e debito) su entrate correnti è pari al 25,76%.**

➤ **IL SALDO DELLA GESTIONE DI COMPETENZA**

La tabella seguente mostra il saldo finale della gestione di competenza tra entrate (accertamenti) e spese (impegni) suddivise per Titoli al netto del Fondo Pluriennale Vincolato:

Entrate. Saldo della Gestione		
TITOLO	DENOMINAZIONE	Accertamenti
2	Trasferimenti correnti	823.353,52
3	Entrate extratributarie	26.922,58
4	Entrate in conto capitale	236.571,77
7	Anticipazioni da istituto tesoriere/cassiere	0,00
9	Entrate per conto terzi e partite di giro	137.369,77
	<b>TOTALE TITOLI</b>	<b>1.224.217,64</b>
Spese. Saldo della gestione		
TITOLO	DENOMINAZIONE	Impegni
1	Spese correnti	598.778,97
2	Spese in conto capitale	116.841,89
5	Chiusura/anticipazioni ricevute da Istituto tesoriere/cassiere	0,00
7	Spese per conto terzi e partite di giro varie	137.369,77
	<b>TOTALE TITOLI</b>	<b>852.990,63</b>
<b>SALDO DELLA GESTIONE DI COMPETENZA</b>		<b>371.227,01</b>

La tabella seguente mostra il saldo finale della gestione di competenza tra entrate (accertamenti) e spese (impegni) suddivise per Titoli al lordo del Fondo Pluriennale Vincolato:

Entrate. Saldo della Gestione al lordo del FPV		
	<b>TOTALE TITOLI ACCERTAMENTI</b>	<b>1.224.217,64</b>
	<b>FONDO PLURIENNALE VINCOLATO PER SPESE CORRENTI</b>	<b>0,00</b>
	<b>FONDO PLURIENNALE VINCOLATO PER SPESE IN CONTO CAPITALE</b>	<b>34.609,23</b>
	<b>FONDO PLURIENNALE VINCOLATO PER INCREMENTO DI ATTIVITÀ FINANZIARIE</b>	<b>0,00</b>
	<b>TOTALE</b>	<b>1.258.826,87</b>
Spese. Saldo della Gestione al lordo del FPV		
	<b>TOTALE TITOLI IMPEGNI</b>	<b>852.990,63</b>
	<b>FONDO PLURIENNALE VINCOLATO</b>	<b>99.582,27</b>
	<b>TOTALE</b>	<b>952.572,90</b>
<b>SALDO DELLA GESTIONE DI COMPETENZA AL LORDO DEL FPV</b>		<b>306.253,97</b>

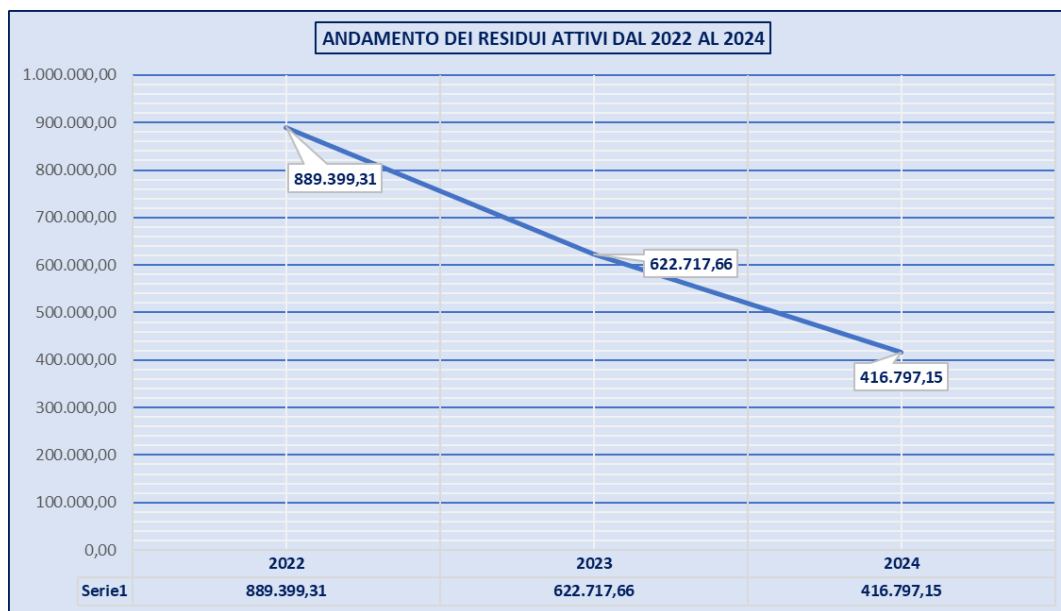
## ➤ **I RESIDUI**

Con determinazione direttoriale n. 20 del 24/03/2025, previo parere del Revisore dei Conti Unico, reso con verbale n. 3 del 20/03/2025, è stato disposto il riaccertamento ordinario dei residui attivi e passivi per il rendiconto della gestione 2024 e contestuale variazione di bilancio 2024-2026 ex art. 3, comma 4, del d.lgs. 118/11.

Il totale dei **Residui Attivi al 31.12.2024** è di euro 416.797,15 di cui 321.197,43 euro derivanti da esercizi precedenti e 95.599,72 euro derivanti dall'esercizio 2024 al lordo delle partite di giro (euro 663,47).

Sono stati cancellati residui attivi per euro 142.774,86.

Il grafico seguente mostra l'andamento dei residui attivi nel triennio 2022/2024.



L'incidenza dei nuovi residui attivi di parte corrente sullo stock dei residui attivi correnti è pari al 77,13%.

L'incidenza dei nuovi residui attivi in c/capitale sullo stock dei residui attivi in conto capitale è pari al 15,94%.

L'incidenza dei nuovi residui attivi per riduzione di attività finanziarie sullo stock dei residui attivi per incremento di attività finanziarie al 31 dicembre è pari allo 0,00%.

**La tabella seguente mostra la gestione dei residui attivi provenienti da esercizi precedenti**, dalla quale si evince che il totale dei residui attivi provenienti da esercizi precedenti pari a euro 321.197,43 è **allocato**:

- **al Titolo 2 - Trasferimenti correnti per euro 83.976,61** (Tipologia 101: Trasferimenti correnti da Amministrazioni pubbliche)
- **al Titolo 4 – Entrate in conto capitale per euro 236.725,82** (Tipologia 200: Contributi agli investimenti per euro)

Entrate. Gestione dei residui attivi provenienti da esercizi precedenti									
TITOLO	DENOMINAZIONE	Residui attivi al 01/1/2024 (rs)	Insussistenze registrate nel corso dell'esercizio	Riaccertamento Residui (r)	Maggiori incassi	Residui attivi dopo il riaccertamento e=a+b+c+d	Riscossioni in conto Residui (rr)	% riscossioni su residui riaccertati	residui provenienti da esercizi precedenti (ep=e-r)
		a	b	c	d	e	f	g=f/e	h=e-f
2	Trasferimenti correnti	306.217,81	0,00	-72.241,20	0,00	233.976,61	150.000,00	64,11	83.976,61
3	Entrate extratributarie	0,00	0,00	0,00	0,00	0,00	0,00	0,00	0,00
4	Entrate in conto capitale	311.779,37	0,00	-66.308,18	0,00	245.471,19	8.745,37	3,56	236.725,82
7	Anticipazioni da istituto tesoriere/cassiere	0,00	0,00	0,00	0,00	0,00	0,00	0,00	0,00
9	Entrate per conto terzi e partite di giro	4.720,48	0,00	-4.225,48	0,00	495,00	0,00	0,00	495,00
	<b>TOTALE TITOLI</b>	<b>622.717,66</b>	<b>0,00</b>	<b>-142.774,86</b>	<b>0,00</b>	<b>479.942,80</b>	<b>158.745,37</b>	<b>33,08</b>	<b>321.197,43</b>

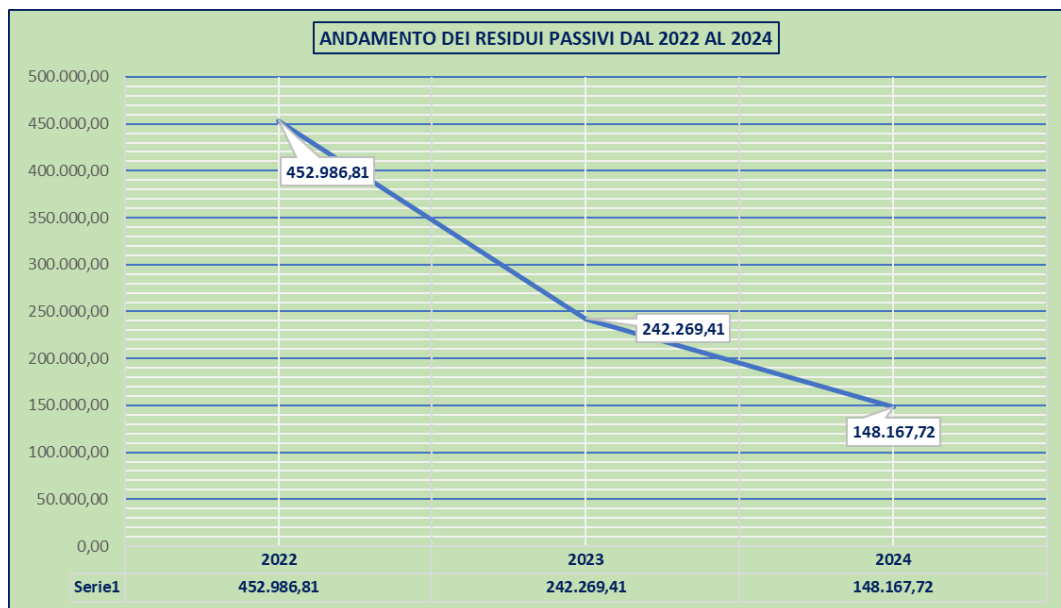
**La tabella seguente mostra i residui attivi provenienti da esercizi precedenti distinti per esercizi finanziari:**

RESIDUI ATTIVI PROVENIENTI DA ESERCIZI PRECEDENTI DISTINTI PER ESERCIZIO FINANZIARIO							
2007	2018	2019	2020	2021	2022	2023	Totale
61.033,53	100.000,00	5.000,00	420,00	24.104,61	42.556,60	88.082,69	321.197,43

Il totale **Residui Passivi al 31.12.2024**, da riportare nell'esercizio 2025, derivanti tutti da obbligazioni giuridicamente perfezionate delle quali sono stati erogati tutti i servizi, lavori e forniture, sono pari a complessivi euro 148.167,72 di cui euro 109.266,44 di parte corrente ed euro 38.901,28 derivanti da esercizi precedenti.

Sono stati eliminati residui passivi per euro 123.634,11.

Il grafico seguente mostra l'andamento dei residui passivi nel triennio 2022/2024.



L'incidenza dei nuovi residui passivi di parte corrente sullo stock dei residui passivi correnti è pari al 77,13%.

L'incidenza dei nuovi residui passivi in c/capitale sullo stock dei residui passivi in conto capitale è pari al 15,94%.

L'incidenza dei nuovi residui passivi per incremento di attività finanziarie sullo stock dei residui passivi per incremento di attività finanziarie al 31 dicembre è pari allo 0,00%.

**La tabella seguente mostra la gestione dei residui passivi provenienti da esercizi precedenti**, dalla quale si evince che il totale dei residui passivi provenienti da esercizi precedenti è pari a euro 141.342,86.

Spese. Gestione dei residui passivi provenienti da esercizi precedenti								
TITOLO	DENOMINAZIONE	Residui passivi al 01/1/2024 (rs)	Disimpegni registrati nel corso dell'esercizio	Disimpegni registrati con riaccertamento	Residui passivi dopo il riaccertamento d=a-b-c	Pagamenti in c/residui	% pagamenti su residui riaccertati	residui provenienti da esercizi precedenti (ep=e-r)
		a	b	c	d	e	f=e/d	g=d-e
1	<i>Spese correnti</i>	207.294,26	0,00	-119.610,61	87.683,65	64.711,90	73,80	22.971,75
2	<i>Spese in conto capitale</i>	14.387,78	0,00	-1.000,00	13.387,78	5.455,85	40,75	7.931,93
3	<i>Spese per incremento di attività finanziarie</i>	0,00	0,00	0,00	0,00	0,00	0,00	0,00
4	<i>Rimborso di prestiti</i>	0,00	0,00	0,00	0,00	0,00	0,00	0,00
5	<i>Chiusura/anticipazioni ricevute da Istituto tesoriere/cassiere</i>	0,00	0,00	0,00	0,00	0,00	0,00	0,00
7	<i>Spese per conto terzi e partite di giro varie</i>	20.587,37	0,00	-3.023,50	17.563,87	9.566,27	54,47	7.997,60
	<b>TOTALE TITOLI</b>	<b>242.269,41</b>	<b>0,00</b>	<b>-123.634,11</b>	<b>118.635,30</b>	<b>79.734,02</b>	<b>67,21</b>	<b>38.901,28</b>

### ➤ **LA CASSA**

A inizio esercizio finanziario 2024, il fondo cassa dell'Ente ammontava a euro 1.255.186,38. Nel corso dell'esercizio l'Ente ha incassato euro 1.287.363,29 (in conto residui euro 158.745,37 e in conto competenza euro 1.128.617,92) ed effettuato pagamenti per euro 823.458,21 (in conto residui euro 79.734,02 e in conto competenza euro 743.724,19). A fine esercizio 2024 il fondo cassa ammonta a euro 1.719.091,46 e concorda con le risultanze del conto del Tesoriere.

La tabella seguente mostra la gestione di cassa in entrata e in uscita in conto residui e in conto competenza suddivisa per titoli e il saldo finale per titoli e al netto delle partite di giro:

Entrate. Gestione di cassa			
TITOLO	DENOMINAZIONE	Totale riscossioni in conto residui e competenza	Entrate partite di giro/riscossione in conto residui e competenza
2	<i>Trasferimenti correnti</i>	921.263,52	0,00
3	<i>Entrate extratributarie</i>	23.581,33	0,00
4	<i>Entrate in conto capitale</i>	205.317,14	0,00
7	<i>Anticipazioni da istituto tesoriere/cassiere</i>	0,00	0,00
9	<i>Entrate per conto terzi e partite di giro</i>	137.201,30	137.201,30
	<b>TOTALE TITOLI</b>	<b>1.287.363,29</b>	<b>137.201,30</b>
	<b>Totale titoli al netto delle partite di giro</b>	<b>1.150.161,99</b>	
Spese. Gestione di cassa			
TITOLO	DENOMINAZIONE	Totale pagamenti in conto residui e in conto competenza	Uscite partite di giro/riscossione in conto residui e competenza
1	<i>Spese correnti</i>	586.036,06	0,00
2	<i>Spese in conto capitale</i>	120.793,54	0,00
5	<i>Chiusura/anticipazioni ricevute da Istituto tesoriere/cassiere</i>	0,00	0,00
7	<i>Spese per conto terzi e partite di giro varie</i>	116.628,61	116.628,61
	<b>TOTALE TITOLI</b>	<b>823.458,21</b>	<b>116.628,61</b>
	<b>Totale titoli al netto delle partite di giro</b>	<b>706.829,60</b>	
	<b>Totale titoli</b>	<b>463.905,08</b>	
	<b>Totale titoli al netto delle partite di giro</b>	<b>443.332,39</b>	

➤ **GESTIONE ECONOMICO – PATRIMONIALE**

Il Conto Economico espone, al netto delle imposte pari a euro 17.789,12 (con incremento di euro 4.239,09 rispetto all'esercizio 2023 che mostrava un importo pari a euro 13.550,03), **un utile d'esercizio di euro 445.132,83** rispetto al 2023 che mostrava un utile di esercizio pari a **euro -1.935,78**.

➤ **STATO PATRIMONIALE ATTIVO**

Le **immobilizzazioni immateriali** sono state iscritte al costo di affidamento dell'incarico e sono relative a manutenzione straordinaria su beni di terzi, incarichi professionali per la realizzazione di investimenti e spese di investimento per beni immateriali e mostrano un valore di euro **90.151,29** al netto delle quote di ammortamento.

<b>Movimenti delle immobilizzazioni immateriali 2023/2024</b>	
<i>Valori espressi in euro</i>	
<b>Saldo al 31/12/2023</b>	<b>90.311,11</b>
<b>Saldo al 31/12/2024</b>	<b>90.151,29</b>

Le **immobilizzazioni materiali** sono state iscritte al costo di acquisto e sono relative a forniture di automezzi, mobili e arredi, impianti e macchinari, attrezzature, macchine per ufficio, hardware, altri beni materiali e beni immobili come terreni, immobilizzazioni materiali in corso e mostrano un valore complessivo di euro **3.214.834,28** al netto delle quote di ammortamento.

<b>Movimenti delle immobilizzazioni materiali 2023/2024</b>	
<i>Valori espressi in euro</i>	
<b>Saldo al 31/12/2023</b>	<b>3.157.008,89</b>
<b>Saldo al 31/12/2024</b>	<b>3.214.834,28</b>

La tabella seguente espone i totali delle immobilizzazioni relativi agli esercizi 2023 e 2024. Si rileva **un incremento pari a 1,77%** nell'esercizio 2024 rispetto all'omologo dato dell'esercizio finanziario 2023:

<b>Totale delle immobilizzazioni</b>		<b>Variazione %</b>
<i>Valori espressi in euro</i>		
<b>Saldo al 31/12/2023</b>	<b>3.247.320,00</b>	<b>-</b>
<b>Saldo al 31/12/2024</b>	<b>3.304.985,57</b>	<b>1,77%</b>

L'**attivo circolante** dello Stato Patrimoniale Attivo espone un valore pari a euro **2.135.553,61**. Rispetto all'omologo dato dell'esercizio finanziario 2023 che ammontava a euro 1.877.904,04, nell'esercizio 2024 l'attivo circolante rileva un **incremento del 13,72%**.

L'importo totale dei **Ratei e Risconti** dello Stato Patrimoniale Attivo espone un valore pari a euro 0,00 (riferito a costi di competenza dell'esercizio successivo) uguale all'omologo dato dell'esercizio finanziario 2023.

Il **Totale dello Stato Patrimoniale Attivo** espone il valore di euro 5.440.539,18 (pareggia con il totale dello Stato Patrimoniale Passivo). Rispetto all'omologo dato dell'esercizio 2023, che ammontava a euro 5.125.224,04, rileva un incremento pari al 6,15%.

La tabella seguente mostra il riepilogo dei valori dello Stato Patrimoniale Attivo 2024 a confronto con quelli del 2023:

STATO PATRIMONIALE ATTIVO				
		2024	2023	variazione %
Immobilizzazioni	+	3.304.985,57	3.247.320,00	1,77%
Attivo circolante	+	2.135.553,61	1.877.904,04	13,72%
Ratei e Risconti	+	0,00	0,00	-
<b>TOTALE STATO PATRIMONIALE ATTIVO</b>	<b>=</b>	<b>5.440.539,18</b>	<b>5.125.224,04</b>	<b>6,15%</b>

### ➤ **STATO PATRIMONIALE PASSIVO**

Il valore del **patrimonio netto**, dato dalla differenza tra le attività e le passività di bilancio in grado di esprimere la capacità dell'Ente di soddisfare i creditori e le obbligazioni, è esposto alla lettera A) dello Stato Patrimoniale Passivo. Alla data del 31/12/2024 il **totale del patrimonio netto ammonta a euro 5.223.811,65** con un **incremento del 9,31%** rispetto all'omologo dato dell'esercizio finanziario 2023 che ammontava a euro 4.778.678,82.

Il valore dei **Fondi per rischi ed oneri**, accantonati dall'Ente, di cui alla lettera B) dello Stato Patrimoniale Passivo ammonta a euro **68.559,81** con un **decremento del -34,25%** rispetto all'omologo dato dell'esercizio finanziario 2023 che ammontava a euro 104.275,81.

Il totale dei **Debiti** espone un valore pari a **euro 148.167,72** rispetto all'omologo dato dell'esercizio finanziario 2023 che ammontava a euro 242.269,41, con un **decremento del -38,84%**.

Il totale dei **Ratei e risconti** espone un valore pari a **euro 0,00** come l'omologo dato dell'esercizio finanziario 2023.

Il **Totale dello Stato Patrimoniale Passivo** espone il valore di euro 5.440.539,18 (pareggia con il totale dello Stato Patrimoniale Attivo). Rispetto all'omologo dato dell'esercizio 2023, che ammontava a euro 5.125.224,04, rileva un incremento pari al 6,95%.

La tabella seguente mostra il riepilogo dei valori dello Stato Patrimoniale Passivo 2024 a confronto con quelli del 2023:

STATO PATRIMONIALE PASSIVO				
		2024	2023	variazione %
<b>Patrimonio netto</b>	<b>+</b>	<b>5.223.811,65</b>	<b>4.778.678,82</b>	<b>9,31%</b>

<b>Fondo rischi e oneri</b>	+	68.559,81	104.275,81	-34,25%
<b>Debiti</b>	+	148.167,72	242.269,41	-38,84%
<b>Ratei e risconti</b>	+	0,00	0,00	-
<b>TOTALE STATO PATRIMONIALE PASSIVO</b>	=	<b>5.440.539,18</b>	<b>5.125.224,04</b>	<b>6,95%</b>

### ➤ **RISULTATO DI AMMINISTRAZIONE**

L'esercizio finanziario 2024 registra un risultato di amministrazione di euro 1.888.138,62, al netto del fondo pluriennale vincolato di euro 99.582,27, di cui:

- euro 68.559,81 la parte accantonata
- euro 1.634.510,11 la parte vincolata
- euro 185.068,70 la parte disponibile (avanzo di gestione non vincolato)

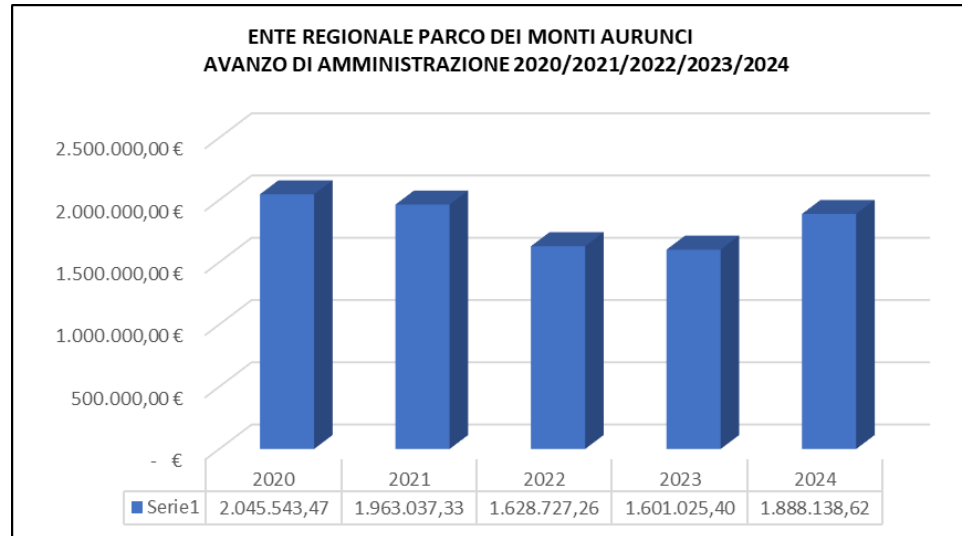
#### **PARTE ACCANTONATA**

- ✓ Fondo Crediti Dubbia Esigibilità (FCDE) euro 335,00 (Capitolo di spesa U0000D01004)
- ✓ Fondo Accantonamento residui perenti euro 31.879,81 (Capitolo di spesa U0000D02001 FONDO RESIDUI PERENTI DI PARTE IN C/CAPITALE)
- ✓ Altri accantonamenti euro 36.345,00 distinti in: FONDO RINNOVI CONTRATTUALI pari a euro 4.000,00 (Capitolo di spesa U0000D01008); FONDO INDENNITÀ RISULTATO DIRETTORE per euro 32.345,00 (Capitolo di spesa U0000D01010)

#### **PARTE VINCOLATA**

- ✓ Vincoli derivanti da trasferimenti pari a euro 1.589.510,11; vincoli formalmente attribuiti dall'ente pari a euro 45.000,00.

Il grafico seguente mostra il risultato di amministrazione dell'Ente e Parco regionale dei Monti Aurunci nel quinquennio 2020/2024:



➤ **EQUILIBRI DI BILANCIO**

- **RISULTATO DI COMPETENZA DI PARTE CORRENTE** pari a euro 535.985,37
- **EQUILIBRIO DI BILANCIO DI PARTE CORRENTE** pari a euro 224.200,16
- **EQUILIBRIO COMPLESSIVO DI PARTE CORRENTE** pari a euro 217.650,97
- **RISULTATO DI COMPETENZA IN C/CAPITALE** pari a euro 1.371.294,00
- **EQUILIBRIO DI BILANCIO IN C/CAPITALE** pari a euro -15.670,19
- **EQUILIBRIO COMPLESSIVO IN C/CAPITALE** pari a euro -15.670,19

**RISULTATO DI COMPETENZA (535.985,37 + 1.371.294,00) euro 1.907.279,37**

**EQUILIBRIO DI BILANCIO (224.200,16 + -15.670,19) euro 208.529,97**

**EQUILIBRIO COMPLESSIVO (217.650,97 + -15.670,19) 201.980,78**

Le seguenti tabelle mostrano il prospetto e la composizione del risultato di amministrazione:

**Ente PARCO NATURALE DEI MONTI AURUNCI**

Deliberazione del Commissario Straordinario n. 25 del 08/04/2025

PROSPETTO DIMOSTRATIVO DEL RISULTATO DI AMMINISTRAZIONE		GESTIONE		
		RESIDUI	COMPETENZA	TOTALE
Fondo cassa al 1° gennaio 2024				1.255.186,38
RISCOSSIONI	(+)	158.745,37	1.128.617,92	1.287.363,29
PAGAMENTI	(-)	79.734,02	743.724,19	823.458,21
SALDO DI CASSA AL 31 DICEMBRE	(=)			1.719.091,46
PAGAMENTI per azioni esecutive non regolarizzate al 31 dicembre	(-)			
FONDO DI CASSA AL 31 DICEMBRE 2024	(=)			1.719.091,46
RESIDUI ATTIVI	(+)	321.197,43	95.599,72	416.797,15
<i>di cui residui attivi incassati alla data del 31/12 in conto postali e bancari in attesa del riversamento nel conto di tesoreria principale</i>				0,00
<i>di cui derivati da accertamenti di tributi effettuati sulla base della stima del dipartimento delle finanze</i>				0,00
RESIDUI PASSIVI	(-)	38.901,28	109.266,44	148.167,72
FONDO PLURIENNALE VINCOLATO PER SPESE CORRENTI	(-)			0,00
FONDO PLURIENNALE VINCOLATO PER SPESE IN CONTO CAPITALE	(-)			99.582,27
FONDO PLURIENNALE VINCOLATO PER INCREMENTO DI ATTIVITA' FINANZIARIE	(-)			
<b>RISULTATO DI AMMINISTRAZIONE AL 31 DICEMBRE 2024 (A)</b>	<b>(=)</b>			<b>1.888.138,62</b>

**Composizione del risultato di amministrazione al 31 dicembre 2024:**

<b>Parte accantonata</b>				
Fondo crediti di dubbia esigibilità al 31/12/2024				335,00
Accantonamento residui perenti al 31/12/2024				31.879,81
Fondo anticipazioni liquidità				0,00
Fondo perdite società partecipate				0,00
Fondo contenzioso				0,00
Altri accantonamenti				36.345,00
			<b>Totale parte accantonata (B)</b>	<b>68.559,81</b>
<b>Parte vincolata</b>				
Vincoli derivanti da leggi e dai principi contabili				0,00
Vincoli derivanti da trasferimenti				1.589.510,11
Vincoli derivanti dalla contrazione di mutui				0,00
Vincoli formalmente attribuiti dall'ente				45.000,00
Altri vincoli				0,00
			<b>Totale parte vincolata ( C )</b>	<b>1.634.510,11</b>
<b>Parte destinata agli investimenti</b>				<b>0,00</b>
			<b>Totale parte destinata agli investimenti ( D )</b>	<b>0,00</b>
			<b>Totale parte disponibile (E=A-B-C-D)</b>	<b>185.068,70</b>
<b>Se E è negativo, tale importo è iscritto tra le spese del bilancio di previsione come disavanzo da ripianare</b>				

**QUADRO GENERALE RIASSUNTIVO**

ENTRATE	ACCERTAMENTI	INCASSI	SPESE	IMPEGNI	PAGAMENTI
Fondo di cassa all'inizio dell'esercizio		1.255.186,38			
Utilizzo avanzo di amministrazione	1.601.025,40		Disavanzo di amministrazione	0,00	
di cui utilizzo fondo anticipazioni di liquidità	0,00				
Fondo pluriennale vincolato di parte corrente	0,00		Disavanzo derivante da debito autorizzato e non contratto ripianato con accensione di prestiti	0,00	
Fondo pluriennale vincolato in c/capitale	34.609,23				
di cui fondo pluriennale vincolato in c/capitale finanziato da debito	0,00				
<b>Titolo 1 - Entrate correnti di natura tributaria, contributiva e perequativa</b>	0,00	0,00	<b>Titolo 1 - Spese correnti</b>	598.778,97	586.036,06
<b>Titolo 2 - Trasferimenti correnti</b>	823.353,52	921.263,52	Fondo pluriennale vincolato di parte corrente	0,00	
<b>Titolo 3 - Entrate extratributarie</b>	26.922,58	23.581,33			
<b>Titolo 4 - Entrate in conto capitale</b>	236.571,77	205.317,14	<b>Titolo 2 - Spese in conto capitale</b>	116.841,89	120.793,54
			Fondo pluriennale vincolato in c/capitale	99.582,27	
			di cui fondo pluriennale vincolato in c/capitale finanziato da debito	0,00	
<b>Titolo 5 - Entrate da riduzione di attività finanziarie</b>	0,00	0,00	<b>Titolo 3 - Spese per incremento di attività finanziarie</b>	0,00	0,00
<b>Totale entrate finali.....</b>	<b>1.086.847,87</b>	<b>1.150.161,99</b>	<b>Totale spese finali.....</b>	<b>815.203,13</b>	<b>706.829,60</b>
<b>Titolo 6 - Accensione di prestiti</b>	0,00	0,00	<b>Titolo 4 - Rimborso di prestiti</b>	0,00	0,00
			Fondo anticipazione di liquidità		
<b>Titolo 7 - Anticipazioni da istituto tesoriere/cassiere</b>	0,00	0,00	<b>Titolo 5 - Chiusura Anticipazioni da istituto tesoriere/cassiere</b>	0,00	0,00
<b>Titolo 9 - Entrate per conto di terzi e partite di giro</b>	137.369,77	137.201,30	<b>Titolo 7 - Spese per conto terzi e partite di giro</b>	137.369,77	116.628,61
<b>Totale entrate dell'esercizio</b>	<b>1.224.217,64</b>	<b>1.287.363,29</b>	<b>Totale spese dell'esercizio</b>	<b>952.572,90</b>	<b>823.458,21</b>
<b>TOTALE COMPLESSIVO ENTRATE</b>	<b>2.859.852,27</b>	<b>2.542.549,67</b>	<b>TOTALE COMPLESSIVO SPESE</b>	<b>952.572,90</b>	<b>823.458,21</b>
<b>DISAVANZO DELL'ESERCIZIO</b>			<b>AVANZO DI COMPETENZA/FONDO DI CASSA</b>	<b>1.907.279,37</b>	<b>1.719.091,46</b>
<b>TOTALE A PAREGGIO</b>	<b>2.859.852,27</b>	<b>2.542.549,67</b>	<b>TOTALE A PAREGGIO</b>	<b>2.859.852,27</b>	<b>2.542.549,67</b>

<b>GESTIONE DEL BILANCIO</b>	
a) Avanzo di competenza (+) /Disavanzo di competenza (-)	1.907.279,37
b) Risorse accantonate stanziare nel bilancio dell'esercizio 2023 (+)	62.010,62
c) Risorse vincolate nel bilancio (+)	1.636.738,78
<b>d) Equilibrio di bilancio (d=a-b-c)</b>	<b>208.529,97</b>
<b>GESTIONE DEGLI ACCANTONAMENTI IN SEDE DI RENDICONTO</b>	
d) Equilibrio di bilancio (+)/(-)	208.529,97
e) Variazione accantonamenti effettuata in sede di rendiconto (+)/(-)	6.549,19
<b>f) Equilibrio complessivo (f=d-e)</b>	<b>201.980,78</b>

## ENTE PARCO NATURALE REGIONALE DEI MONTI LUCRETILI

Il Commissario Straordinario dell'Ente Regionale Parco dei Monti Lucretili, con Decreto P00010 del 31.03.2025, ha adottato il rendiconto per l'esercizio finanziario 2024 trasmesso alla direzione regionale competente in materia di bilancio con nota n. 1301 del 31/03/2025 e acquisito al protocollo regionale al n. 0389016 in data 1.04.2025.

Il Revisore dei Conti Unico, con verbale n. 7 del 21/03/2025 ha espresso parere favorevole all'adozione del conto consuntivo per l'esercizio finanziario 2024, sulla documentazione trasmessa dall'Ente in data 18/03/2025.

La Comunità del Parco, con deliberazione n. 1 del 22/04/2025 ha espresso parere favorevole sul rendiconto 2024, ai sensi dell'articolo 16, comma 3, lettera C, della legge regionale 29/97.

La Direzione regionale Ragioneria Generale - Area Società Controllate ed Enti pubblici dipendenti - ha verificato formalmente la regolarità contabile del rendiconto esercizio finanziario 2024 con nota prot. n. 0492740 del 06 maggio 2025.

La competente Direzione regionale Ambiente ha espresso parere favorevole all'ulteriore corso del rendiconto 2024 in data 14 maggio 2025 con nota n. 0521993.

La Direzione Regionale Ragioneria Generale - Area Società Controllate ed Enti pubblici dipendenti -, a conclusione dell'attività di verifica svolta, ha trasmesso al Comitato regionale di controllo contabile la relativa documentazione con nota n. 0532147 del 16.05.2025, acquisita dalla Struttura di supporto dell'Organo di garanzia consiliare in data 19.05.2025 al n. 0011830 del protocollo.

### ➤ **BANCA DATI AMMINISTRAZIONI PUBBLICHE**

L'Ente, ai sensi del decreto del Ministero dell'economia e delle finanze del 12 maggio 2016, emanato in attuazione dell'art. 13 della legge n. 196/2009 e degli articoli 4 e 18 del d. lgs. n. 118/2011, ha adempiuto, con esito positivo, al prescritto obbligo normativo di trasmissione alla Banca Dati Amministrazioni Pubbliche (BDAP) del Rendiconto 2024.

### ➤ **ATTIVITÀ DI RICONCILIAZIONE**

Le partite debitorie e creditorie tra Regione Lazio ed Ente Regionale Parco dei Monti Lucretili - asseverate dal Revisore dei Conti Unico dell'Ente con verbale n. 3 del 10/02/2025, verbale trasmesso dall'Ente con nota n. 411 del 12 febbraio 2025, nota acquisita al protocollo regionale n. 178209

del 12 febbraio 2025, e dal Collegio dei revisori dei conti della Regione Lazio come da allegato C) al verbale n. 10/RL del 16/04/2025, presentano le seguenti risultanze:

DEBITI REGIONE LAZIO	CREDITI ENTE
613.923,43	613.923,43
<b>Differenza oggetto di riconciliazione</b>	<b>0,00</b>

L'importo pari a euro 613.923,43, riguardante i debiti della Regione Lazio, è formato:

- per euro 143.656,37 da impegni presenti nello stock della perenzione;
- per euro 470.267,06 da impegni assunti sul bilancio della Regione Lazio.

CREDITI REGIONE LAZIO	DEBITI ENTE
0,00	0,00
<b>Differenza oggetto di riconciliazione</b>	<b>0,00</b>

#### ➤ **VARIAZIONI DI BILANCIO**

Nel corso dell'esercizio finanziario 2024 sono stati adottati n. 11 decreti commissariali e n. 11 determinazioni direttoriali che hanno riguardato incrementi in entrata per spese vincolate e di parte corrente e in conto capitale e la relativa redistribuzione in uscita, compensazione tra capitoli di uscita all'interno della stessa macro aggregato e alla ripartizione dell'avanzo non vincolato previa autorizzazione all'utilizzo da parte della Regione Lazio e prelievo dal fondo residui perenti.

#### ➤ **FONDO GARANZIA DEBITI COMMERCIALI (FGDC)**

Il Revisore dei Conti Unico, con verbale n. 5 del 21.02.2025, ha certificato che non esistono i presupposti per l'accantonamento a fondo di garanzia per debiti commerciali, in quanto lo stock del debito a fine esercizio 2024, pari a euro 373,77, non è superiore al 5 per cento del totale delle fatture ricevute nel medesimo esercizio, come deliberato con Decreto commissariale n. P00004 del 27.02.2025.

#### ➤ **ATTESTAZIONE CONGRUITÀ FONDO CONTENZIOSO**

Il Revisore dei Conti Unico ha attestato la congruità ai fini della costituzione dell'accantonamento.

#### ➤ **ENTRATE**

Per l'esercizio 2024 la Regione Lazio ha concesso e complessivamente erogato per spese di funzionamento (**spesa corrente**) euro **533.185,03** ripartiti quanto a euro 467.481,32 quale importo comprensivo degli emolumenti spettanti al Direttore incluso l'aumento della percentuale relativa alla retribuzione di posizione, 15.730,71 euro quale adeguamento retribuzione Direttore secondo quanto stabilito dal CCNL del 16.07.2024 per arretrati contrattuali e 50.000,00 euro quale ulteriore contributo di gestione ordinaria per specifiche esigenze di spesa relativa alle sedi distaccate. L'Ente ha rappresentato come la struttura regionale competente in materia di aree protette non abbia mai comunicato formalmente agli Enti Parco l'entità prevista del contributo annuale per spese di funzionamento. Di conseguenza detti enti non sempre sono stati in grado di impostare correttamente il bilancio annuale nel rispetto dei principi contabili generali di cui al D. Lgs. 118/2011, in particolare quelli dell'annualità, dell'unità, della veridicità, della congruità, della continuità e dell'equilibrio. L'Ente, pertanto, aveva redatto il Bilancio di Previsione 2024, in assenza di una nota regionale in merito all'importo relativo alle spese di gestione ordinaria per l'anno 2023, sulla base di quanto attribuito nell'anno precedente pari a euro 372.758,83.

Il Titolo 2 "**Trasferimenti correnti**" mostra una previsione definitiva di cassa pari a euro 877.393,89 (somma dei residui attivi al 01/01/2024 per euro 193.129,75 e delle previsioni definitive di competenza per euro 684.264,14) a fronte delle riscossioni pari a euro 768.772,02 (somma delle riscossioni dei residui attivi per euro 191.792,88 e delle riscossioni in conto competenza per euro 576.979,14) con una minore entrata di cassa pari a **euro -108.621,87**.

Gli accertamenti in conto competenza sono stati pari a euro 684.264,14 rispetto alle previsioni di competenza per euro 684.264,14, attestando il pareggio in termini tra previsioni e accertamenti.

Il Titolo 3 "**Entrate extratributarie**" mostra una previsione definitiva di cassa pari a euro 10.887,28 (somma dei residui attivi al 01/01/2024 per euro 112,28 e delle previsioni definitive di competenza per euro 10.775,00) a fronte delle riscossioni pari a euro 6.051,74 (somma delle riscossioni dei residui attivi per euro 112,28 e delle riscossioni in conto competenza per euro 5.939,46) con una minore entrata di cassa pari a **euro -4.835,54**.

Gli accertamenti in conto competenza sono stati pari a euro 6.249,31 rispetto alle previsioni di competenza per euro 10.775,00, attestando una minore entrata in conto competenza pari a euro **-4.525,69**.

Il Titolo 4 "**Entrate in c/capitale**" mostra una previsione definitiva di cassa pari a euro 807.217,22 (somma dei residui attivi al 01/01/2024 per euro 618.664,32 e delle previsioni definitive di competenza per euro 188.552,90) a fronte delle riscossioni pari a euro 230.849,71 (somma delle riscossioni

dei residui attivi per euro 60.016,71 e delle riscossioni in conto competenza per euro 170.833,00) con una minore entrata di cassa pari a **euro -576.367,51**.

Gli accertamenti in conto competenza sono stati pari a euro 188.552,90 rispetto al valore delle previsioni di competenza pari a euro 188.552,90, attestando un pareggio tra minori e maggiori entrate di competenza.

Il Titolo 7 “**Anticipazioni da istituto tesoriere/cassiere**” non è stato attivato.

Il Titolo 9 “**Entrate per conto terzi e partite di giro**” mostra una previsione definitiva di cassa pari a euro 172.721,71 (somma dei residui attivi al 01/01/2024 per euro 221,71 e delle previsioni definitive di competenza per euro 172.500,00) a fronte delle riscossioni pari a euro 125.709,22 (somma delle riscossioni dei residui attivi per euro 0,00 e delle riscossioni in conto competenza per euro 125.709,22) con una minore entrata di cassa pari a **euro -47.012,49**.

Gli accertamenti in conto competenza sono stati pari a euro 126.699,29 rispetto alle previsioni di competenza per euro 172.500,00, attestando una minore entrata in conto competenza pari a **euro -45.800,71**.

La tabella seguente mostra il confronto delle entrate, distinte per titoli, tra previsione definitive e gestione in conto competenza 2024:

CONFRONTO DELLE ENTRATE TRA PREVISIONI DEFINITIVE E GESTIONE RENDICONTO 2023 IN CONTO COMPETENZA DISTINTE PER TITOLI						
Titolo	Denominazione	Previsioni definitive	Riscossioni in conto competenza	Accertamenti in conto competenza	Maggiori o minori entrate di competenza	Residui attivi da esercizio di competenza
2	Trasferimenti correnti	684.264,14	576.979,14	684.264,14	0,00	107.285,00
3	Entrate extratributarie	10.775,00	5.939,46	6.249,31	-4.525,69	309,85
4	Entrate in conto capitale	188.552,90	170.833,00	188.552,90	0,00	17.719,90
7	Anticipazioni ricevute da istituto tesoriere/cassiere	38.276,00	0,00	0,00	-38.276,00	0,00
9	Entrate per conto terzi e partite di giro	172.500,00	125.709,22	126.699,29	-45.800,71	990,07
<b>TOTALE</b>		<b>1.094.368,04</b>	<b>879.460,82</b>	<b>1.005.765,64</b>	<b>-88.602,40</b>	<b>126.304,82</b>

Complessivamente, nel corso dell'esercizio 2024, sono state accertate entrate, **al netto delle partite di giro** di cui al Titolo 9 “*Entrate per conto terzi e partite di giro*” (euro 126.699,29), per euro 879.066,35.

Complessivamente, nel corso dell'esercizio 2023, sono stati incassati, **al lordo delle partite di giro** di cui al Titolo 9 "Entrate per conto terzi e partite di giro" (euro 125.709,22), euro **1.131.382,69** (euro 251.921,87 in conto residui ed euro 879.460,82 in conto competenza) rispetto alle previsioni iniziali di cassa pari a euro 1.906.496,10 (euro 812.128,06 in conto residui ed euro 1.094.368,04 in conto competenza) con una minore entrata di cassa pari a euro **- 775.113,41**.

L'incidenza degli accertamenti di parte corrente sulle previsioni iniziali di parte corrente (*Totale accertamenti primi tre titoli di entrata/ Stanziamenti iniziali di competenza dei primi tre titoli delle Entrate*) è pari al 177,16%.

L'incidenza degli accertamenti di parte corrente sulle previsioni definitive di parte corrente (*Totale accertamenti primi tre titoli di entrata / Stanziamenti definitivi di competenza dei primi tre titoli delle Entrate*) è pari al 99,35%.

L'incidenza degli incassi correnti sulle previsioni iniziali di parte corrente (*Totale incassi c/competenza e c/residui dei primi tre titoli di entrata / Stanziamenti iniziali di cassa dei primi tre titoli delle Entrate*) è pari al 197,24%.

L'incidenza degli incassi correnti sulle previsioni definitive di parte corrente (*Totale incassi c/competenza e c/residui primi tre titoli di entrata / Stanziamenti definitivi di cassa dei primi tre titoli delle Entrate*) è pari al 87,23%.

Durante l'esercizio 2024 sono state accertate le seguenti ulteriori risorse (Titolo III – entrate extratributarie) finalizzate alla copertura della spesa corrente di cui incassate euro 5.939,46 e da incassare euro 309,85.

<i>Entrate extratributarie in conto competenza</i>	<i>valori espressi in euro</i>	
<b>previsioni definitive di competenza</b>		<b>10.775,00</b>
<b>riscossioni in c/competenza</b>		<b>5.939,46</b>
<b>accertamenti</b>		
	proventi da sanzioni a carico di soggetti privati	818,93
	proventi da rilascio documenti e diritti di cancelleria	1.941,61
	entrate eventuali e varie	2.325,00
	recuperi e rimborsi da imprese	1.163,77
	<b>Totale accertamenti</b>	<b>6.249,31</b>
<b>maggiori o minori entrate di competenza</b>		<b>-4.525,69</b>
<b>residui attivi da esercizio di competenza</b>		<b>309,85</b>

In relazione ai contributi vincolati di **parte corrente** nel corso del 2024, l'Ente ha accertato le seguenti somme in conto competenza:

<i>contributo vincolato</i>	<i>euro</i>	<i>incassato</i>	<i>da incassare</i>
realizzazione di progetti educativi – catalogo GENS	12.271,97	12.271,97	0,00
indennizzi danni causati dalla fauna selvatica	1.457,14	1.457,14	0,00
attività comunicazione	42.400,00	0,00	42.400,00
gestione Zone Speciali di Conservazione	7.000,00	7.000,00	0,00
compensi e rimborso spese Organismo Indipendente di Valutazione	25.000,00	0,00	25.000,00
iniziative “Estate nei Parchi”	32.950,00	23.065,00	9.885,00
manifestazioni periodo luglio-settembre 2024 Laziocrea	30.000,00	0,00	30.000,00
	<b>151.079,11</b>	<b>43.794,11</b>	<b>107.285,00</b>

In **conto capitale** sono state accertate le seguenti somme in conto competenza 2024 relative ai sotto riportati contributi:

<i>contributi in conto capitale</i>	<i>euro</i>	<i>incassato</i>	<i>da incassare</i>
completamento progetto “Valorizzazione luoghi della cultura – MUVIS”	30.000,00	30.000,00	0,00
progetto prevenzione danni fauna selvatica	17.719,90	0,00	17.719,90
realizzazione aree attrezzate	70.833,00	70.833,00	0,00
acquisto automezzi	70.000,00	70.000,00	0,00
	<b>188.552,90</b>	<b>170.833,00</b>	<b>17.719,90</b>

### ➤ **SPESE**

Nel corso del 2024 le spese più rilevanti hanno riguardato:

- **parte corrente:** spese di funzionamento dell’Ente, spese di gestione ordinaria, spese per gli emolumenti del Direttore e spese per la realizzazione di attività, servizi e interventi derivanti da trasferimenti vincolati e dall’avanzo di parte corrente (euro 556.242,84 impegnate al netto del FPV, di cui euro 534.247,39 pagate al netto del FPV);
- in **conto capitale** l’Ente ha impegnato: la somma complessiva di euro 5.424,05 al netto del FPV, interamente pagata, a valere sull’accertamento in entrata relativo alle spese di gestione ordinaria 2024; la somma complessiva di euro 176.464,77 al netto del FPV, di cui euro 95.260,00 pagata, derivante da trasferimenti e avanzo vincolato in c/capitale, ed è finalizzata agli stati di avanzamento di progetti, attività, forniture e certificazioni.

In relazione a impegni di precedenti esercizi finanziari, l'Ente ha pagato:

- per la spesa di **parte corrente** la somma complessiva di euro 40.054,54 relativa oneri previdenziali ed assistenziali, prestazioni professionali specialistiche, vestiario personale tecnico ed operaio, incarichi di studio zone ZSC, sorveglianza ZSC, acquisto pubblicazioni, noleggio attrezzature hardware, manutenzione impianti, pulizia sedi, attività pubblicitaria, contributi, educazione ambientale, servizi tesoreria, imposte e tasse;
- per la spesa in **conto capitale** la somma complessiva di euro 4.411,46 relativa ad acquisto mobilio e manutenzione straordinaria sentieri;
- per la spesa **servizio terzi e partite di giro** la somma complessiva di euro 14.293,50 relativa al versamento di ritenute per scissione contabile IVA, ritenute previdenziali ed assistenziali su redditi da lavoro autonomo e ritenute erariali.

In conformità al principio contabile applicato alla competenza finanziaria potenziata, con determinazione dirigenziale n. A00010 del 21.01.2025 (riaccertamento dei residui al 31.12.2024 e preconsuntivo) gli impegni, assunti nel corso del 2024 e precedenti che non sono stati liquidati, sono stati tutti confermati a residuo per l'importo complessivo di euro 137.583,52 e corrispondono a obbligazioni giuridicamente perfezionate.

Per quanto riguarda i pagamenti in conto competenza:

<b><u>parte corrente</u></b>	euro <b>534.247,39</b>
<b><u>c/capitale</u></b>	euro <b>100.684,05</b>
<b><u>uscite per c/terzi e partite di giro</u></b>	euro <b>102.864,09</b>

Nel corso dell'esercizio 2024 sono stati impegnati:

<b><u>parte corrente</u></b>	euro <b>556.242,84</b>
<b><u>c/capitale</u></b>	euro <b>181.888,82</b>
<b><u>uscite per c/terzi e partite di giro</u></b>	euro <b>126.699,29</b>

La tabella seguente mostra il confronto delle spese, distinte per titoli, tra previsione definitive e gestione in conto competenza 2024:

CONFRONTO DELLE SPESE TRA PREVISIONI DEFINITIVE E GESTIONE RENDICONTO 2024 IN CONTO COMPETENZA DISTINTE PER TITOLI						
Titolo	Denominazione	Previsioni definitive in conto competenza	Pagamenti in conto competenza	Impegni in conto competenza	Economie di competenza	Residui passivi da esercizio di competenza
1	Spese correnti	883.917,84	534.247,39	556.242,84	327.675,00	21.995,45
2	Spese in conto capitale	923.081,39	100.684,05	181.888,82	741.192,57	81.204,77
5	Chiusura anticipazioni ricevute da istituto tesoriere/cassiere	38.276,00	0,00	0,00	38.276,00	0,00
7	Uscite per conto terzi e partite di giro	172.500,00	102.864,09	126.699,29	45.800,71	23.835,20
<b>TOTALE</b>		<b>2.017.775,23</b>	<b>737.795,53</b>	<b>864.830,95</b>	<b>1.152.944,28</b>	<b>127.035,42</b>

La tabella seguente mostra il totale dei pagamenti distinti per titoli in conto residui e in conto competenza:

USCITE PER TITOLI IN CONTO RESIDUI E IN CONTO COMPETENZA ESERCIZIO FINANZIARIO 2024				
Titolo	Denominazione	Pagamenti in conto residui	Pagamenti in conto competenza	Totale pagamenti
1	Spese correnti	40.054,54	534.247,39	574.301,93
2	Spese in conto capitale	4.411,46	100.684,05	105.095,51
5	Chiusura Anticipazioni ricevute da istituto tesoriere/cassiere	0,00	0,00	0,00
7	Uscite per conto terzi e partite di giro	14.293,50	102.864,09	117.157,59
<b>TOTALE</b>		<b>58.759,50</b>	<b>737.795,53</b>	<b>796.555,03</b>

**L'incidenza delle spese rigide (ripiano disavanzo, personale e debito) su entrate correnti è pari al 27,70% in decremento rispetto all'omologo dato da rendiconto 2023 che riportava un dato pari al 33,27%.**

### ➤ **IL SALDO DELLA GESTIONE DI COMPETENZA**

La tabella seguente mostra il saldo finale della gestione di competenza tra entrate (accertamenti) e spese (impegni) suddivise per Titoli al netto del Fondo Pluriennale Vincolato:

Entrate. Saldo della Gestione		
TITOLO	DENOMINAZIONE	Accertamenti
2	Trasferimenti correnti	684.264,14
3	Entrate extratributarie	6.249,31
4	Entrate in conto capitale	188.552,90
7	Anticipazioni da istituto tesoriere/cassiere	0,00
9	Entrate per conto terzi e partite di giro	126.699,29
	<b>TOTALE TITOLI</b>	<b>1.005.765,64</b>
Spese. Saldo della gestione		
TITOLO	DENOMINAZIONE	Impegni
1	Spese correnti	556.242,84
2	Spese in conto capitale	181.888,82
5	Chiusura/anticipazioni ricevute da Istituto tesoriere/cassiere	0,00
7	Spese per conto terzi e partite di giro varie	126.699,29
	<b>TOTALE TITOLI</b>	<b>864.830,95</b>
<b>SALDO DELLA GESTIONE DI COMPETENZA</b>		<b>140.934,69</b>

La tabella seguente mostra il saldo finale della gestione di competenza tra entrate (accertamenti) e spese (impegni) suddivise per Titoli al lordo del Fondo Pluriennale Vincolato:

Entrate. Saldo della Gestione al lordo del FPV		
	TOTALE TITOLI ACCERTAMENTI	1.005.765,64
	FONDO PLURIENNALE VINCOLATO PER SPESE CORRENTI	0,00
	FONDO PLURIENNALE VINCOLATO PER SPESE IN CONTO CAPITALE	0,00
	FONDO PLURIENNALE VINCOLATO PER INCREMENTO DI ATTIVITÀ FINANZIARIE	0,00
	<b>TOTALE</b>	<b>1.005.765,64</b>
Spese. Saldo della Gestione al lordo del FPV		
	TOTALE TITOLI IMPEGNI	864.830,95
	FONDO PLURIENNALE VINCOLATO	0,00
	<b>TOTALE</b>	<b>864.830,95</b>
<b>SALDO DELLA GESTIONE DI COMPETENZA AL LORDO DEL FPV</b>		<b>140.934,69</b>

## ➤ **I RESIDUI**

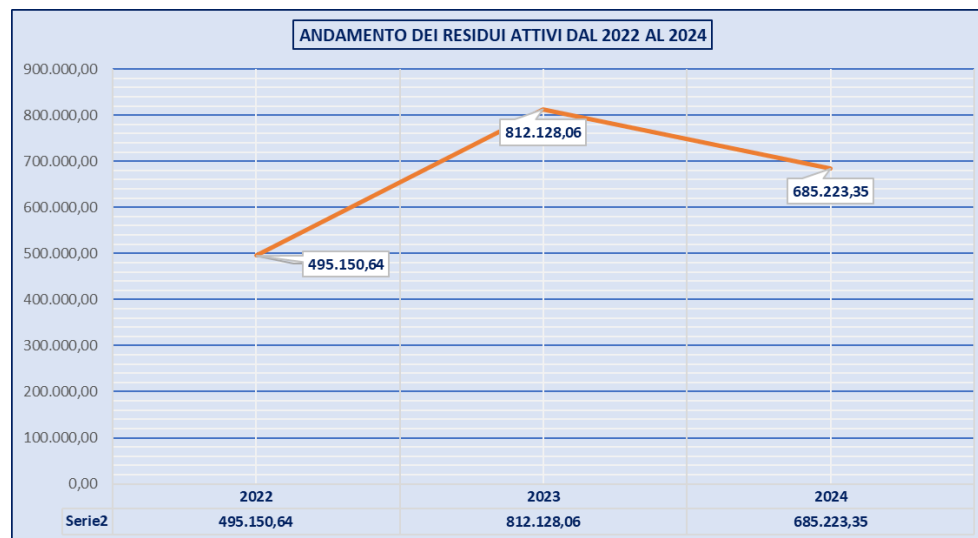
Con determinazione Dirigenziale n. n. A00011 del 21.01.2025, previo parere del Revisore dei Conti Unico con verbale n. 1 del 21.01.2025, è stato disposto il riaccertamento ordinario dei residui attivi e passivi al 31 dicembre 2024 e contestuale determinazione del Fondo Pluriennale Vincolato.

Il totale dei **Residui Attivi al 31.12.2024** è di euro 685.223,35 di cui 558.918,53 euro derivanti da esercizi precedenti e 126.304,82 euro derivanti dall'esercizio 2024. I residui attivi si riferiscono per la maggior parte a contributi concessi dalla Regione Lazio (674.223,28), per una parte da privati (10.000,00) e una parte a partite di giro (990,07).

Si evidenzia che per i residui attivi derivanti dall'esercizio 2024, pari a euro 126.304,82, sono stati incassati alla data del 31/12 in conti postali e bancari in attesa del Riversamento nel conto di tesoreria principale euro 51,85 (*Entrate extratributarie - Tipologia 100: Vendita di beni e servizi e proventi derivanti dalla gestione dei beni*) come anche riportato nel prospetto dell'Attivo Circolante alla voce "Altri depositi bancari e postali" dello Stato Patrimoniale Attivo.

Con Determinazione direttoriale n. A00005 del 14.01.2025 (ricognizione dei residui attivi e passivi sussistenti, insussistenti e perenti al 31.12.2024) è stata eliminata la somma complessiva di euro 1.287,66 per rendicontazione di minore spesa e per maggiori accertamenti di partite di giro.

Il grafico seguente mostra l'andamento dei residui attivi nel triennio 2022/2024.



L'incidenza dei nuovi residui attivi di parte corrente sullo stock dei residui attivi correnti è pari al 99,75%.

L'incidenza dei nuovi residui attivi in c/capitale sullo stock dei residui attivi in conto capitale è pari al 3,07%.

L'incidenza dei nuovi residui attivi per riduzione di attività finanziarie sullo stock dei residui attivi per incremento di attività finanziarie al 31 dicembre è pari allo 0,00%.

**La tabella seguente mostra la gestione dei residui attivi provenienti da esercizi precedenti**, dalla quale si evince che il totale dei residui attivi provenienti da esercizi precedenti pari a euro 558.918,53 è allocato al Titolo 4 – Entrate in conto capitale (TOTALE CATEGORIA 100 - Contributi agli investimenti da amministrazioni pubbliche per euro 548.647,61 e TOTALE CATEGORIA 300 - Contributi agli investimenti da Imprese per euro 10.000,00).

Entrate. Gestione dei residui attivi provenienti da esercizi precedenti									
TITOLO	DENOMINAZIONE	Residui attivi al 01/1/2024 (rs)	Insussistenze registrate nel corso dell'esercizio	Riaccertamento Residui (r)	Maggiori incassi	Residui attivi dopo il riaccertamento e=a+b+c+d	Riscossioni in conto Residui (rr)	% riscossioni su residui riaccertati	residui provenienti da esercizi precedenti (ep=e-r)
		a	b	c	d	e	f	g=f/e	h=e-f
2	Trasferimenti correnti	193.129,75	0,00	-1.065,95	0,00	192.063,80	191.792,88	0,00	270,92
3	Entrate extratributarie	112,28	0,00	0,00	0,00	112,28	112,28	100,00	0,00
4	Entrate in conto capitale	618.664,32	0,00	0,00	0,00	618.664,32	60.016,71	9,70	558.647,61
7	Anticipazioni da istituto tesoriere/cassiere	0,00	0,00	0,00	0,00	0,00	0,00	0,00	0,00
9	Entrate per conto terzi e partite di giro	221,71	0,00	-221,71	0,00	0,00	0,00	0,00	0,00
	<b>TOTALE TITOLI</b>	<b>812.128,06</b>	<b>0,00</b>	<b>-1.287,66</b>	<b>0,00</b>	<b>810.840,40</b>	<b>251.921,87</b>	<b>31,07</b>	<b>558.918,53</b>

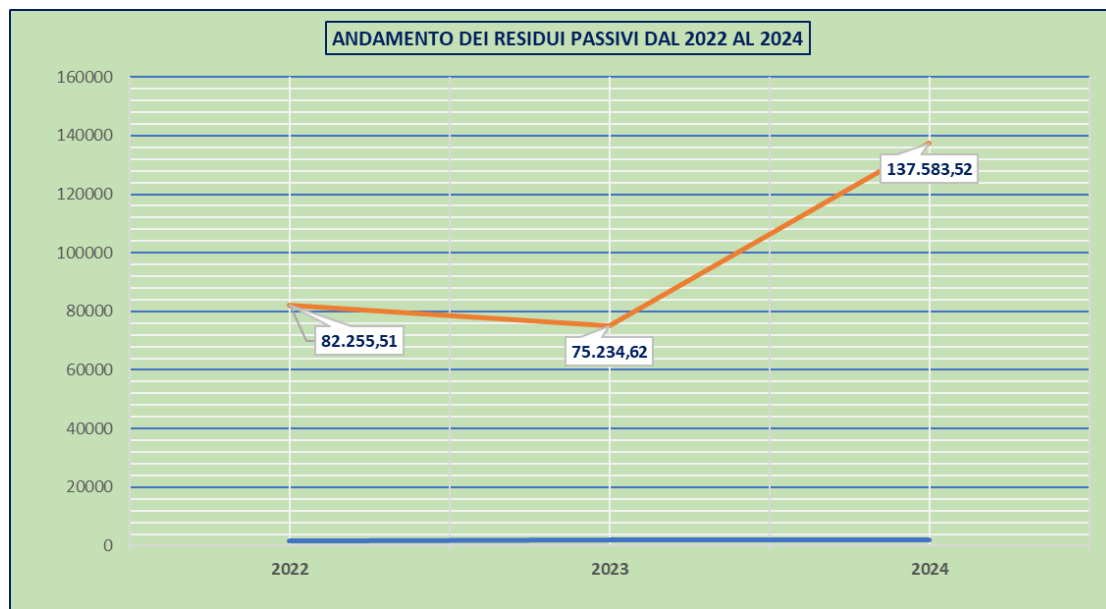
La tabella seguente mostra i residui attivi provenienti da esercizi precedenti distinti per esercizi finanziari:

RESIDUI ATTIVI PROVENIENTI DA ESERCIZI PRECEDENTI DISTINTI PER ESERCIZIO FINANZIARIO						
2007	2009	2013	2021	2022	2023	Totale
117.115,31	52.468,79	66.000,00	10.000,00	185.326,54	128.007,89	558.918,53

Si osserva il valore del residuo attivo esercizio 2007 di cui al TITOLO 4 - Entrate in conto capitale CATEGORIA 100 - Contributi agli investimenti da amministrazioni pubbliche CAPITOLO E0000202234 - AP010000 - E.4.02.01.02.000 - PROGETTO ACCOGLIENZA(C02133) - Risorse Libere.

Il totale **Residui Passivi al 31.12.2024**, da riportare nell'esercizio 2025, derivanti tutti da obbligazioni giuridicamente perfezionate delle quali sono stati erogati tutti i servizi, lavori e forniture, sono pari a complessivi euro 137.583,52 di cui euro 27.449,99 di parte corrente (per euro 5.454,54 derivanti dall'esercizio 2022 e per euro 21.995,45 derivanti dall'esercizio 2024), euro 86.298,33 di parte capitale (per euro 5.093,56 derivanti dall'esercizio 2023, euro 81.204,77 derivanti dall'esercizio 2024) euro 23.835,20 per partite di giro derivanti dall'esercizio 2024.

Non vi sono, tra le scritture contabili, impegni residui che hanno avuto origine prima dell'esercizio finanziario 2022. Il totale dei residui passivi derivanti da esercizi precedenti sono pari a euro 10.548,10 (derivanti da esercizio 2022 pari a euro 1.167,30 e derivanti da esercizio 2023 pari a euro 8.880,80). Il grafico seguente mostra l'andamento dei residui passivi nel triennio 2022/2024.



L'incidenza dei nuovi residui passivi di parte corrente sullo stock dei residui passivi correnti è pari all'80,13%.

L'incidenza dei nuovi residui passivi in c/capitale sullo stock dei residui passivi in conto capitale è pari al 94,10%.

L'incidenza dei nuovi residui passivi per incremento di attività finanziarie sullo stock dei residui passivi per incremento di attività finanziarie al 31 dicembre è pari allo 0,00%.

**La tabella seguente mostra la gestione dei residui passivi provenienti da esercizi precedenti**, dalla quale si evince che il totale dei residui passivi provenienti da esercizi precedenti è pari a euro 10.548,10.

Spese. Gestione dei residui passivi provenienti da esercizi precedenti								
TITOLO	DENOMINAZIONE	Residui passivi al 01/1/2024 (rs)	Disimpegni registrati nel corso dell'esercizio	Disimpegni registrati con riaccertamento	Residui passivi dopo il riaccertamento d=a-b-c	Pagamenti in c/residui	% pagamenti su residui riaccertati	residui provenienti da esercizi precedenti (ep=e-r)
1	<i>Spese correnti</i>	51.348,90	0,00	5.839,82	45.509,08	40.054,54	88,01	5.454,54
2	<i>Spese in conto capitale</i>	9.505,02	0,00	0,00	9.505,02	4.411,46	46,41	5.093,56
3	<i>Spese per invremento di attività finanziarie</i>	0,00	0,00	0,00	0,00	0,00	0,00	0,00
4	<i>Rimborso di prestiti</i>	0,00	0,00	0,00	0,00	0,00	0,00	0,00
5	<i>Chiusura/anticipazioni ricevute da Istituto tesoriere/cassiere</i>	0,00	0,00	0,00	0,00	0,00	0,00	0,00
7	<i>Spese per conto terzi e partite di giro varie</i>	14.380,70	0,00	87,20	14.293,50	14.293,50	100,00	0,00
	<b>TOTALE TITOLI</b>	<b>75.234,62</b>	<b>0,00</b>	<b>5.927,02</b>	<b>69.307,60</b>	<b>58.759,50</b>	<b>84,78</b>	<b>10.548,10</b>

### ➤ **LA CASSA**

A inizio esercizio finanziario 2024, il fondo cassa dell'Ente ammontava a euro 186.513,75. Nel corso dell'esercizio l'Ente ha incassato euro 1.131.382,69 (in conto residui euro 251.921,87 e in conto competenza euro 879.460,82) ed effettuato pagamenti per euro 796.555,03 (in conto residui euro 58.759,50 e in conto competenza euro 737.795,53). A fine esercizio 2024 il fondo cassa ammonta a euro 521.341,41 e concorda con le risultanze del conto del Tesoriere.

Inoltre, ai sensi del DM del 25.07.2023, le giacenze postali ancora da riversare nel conto di tesoreria principale ammontano a euro 51,85 e sono relative a residui attivi già incassati alla data del 31.12.2024.

La tabella seguente mostra la gestione di cassa in entrata e in uscita in conto residui e in conto competenza suddivisa per titoli e il saldo finale per titoli e al netto delle partite di giro:

Entrate. Gestione di cassa			
TITOLO	DENOMINAZIONE	Totale riscossioni in conto residui e competenza	Entrate partite di giro/riscossione in conto residui e competenza
2	Trasferimenti correnti	768.772,02	0,00
3	Entrate extratributarie	6.051,74	0,00
4	Entrate in conto capitale	230.849,71	0,00
7	Anticipazioni da istituto tesoriere/cassiere	0,00	0,00
9	Entrate per conto terzi e partite di giro	125.709,22	125.709,22
	<b>TOTALE TITOLI</b>	<b>1.131.382,69</b>	<b>125.709,22</b>
	<b>Totale titoli al netto delle partite di giro</b>	<b>1.005.673,47</b>	
Spese. Gestione di cassa			
TITOLO	DENOMINAZIONE	Totale pagamenti in conto residui e in conto competenza	Uscite partite di giro/riscossione in conto residui e competenza
1	Spese correnti	574.301,93	0,00
2	Spese in conto capitale	105.095,51	0,00
5	Chiusura/anticipazioni ricevute da Istituto tesoriere/cassiere	0,00	0,00
7	Spese per conto terzi e partite di giro varie	117.157,59	117.157,59
	<b>TOTALE TITOLI</b>	<b>796.555,03</b>	
	<b>Totale titoli al netto delle partite di giro</b>	<b>679.397,44</b>	
	<b>Totale titoli</b>	<b>334.827,66</b>	
	<b>Totale titoli al netto delle partite di giro</b>	<b>326.276,03</b>	

### ➤ **GESTIONE ECONOMICO – PATRIMONIALE**

La situazione patrimoniale al 31.12.2024 si conclude con un patrimonio netto di euro 2.138.199,85 e un risultato di esercizio pari a euro 255.798,77.

Il conto del patrimonio presenta un risultato a pareggio di euro 2.276.057,37.

ATTIVITA'		PASSIVITA'	
<b>IMMOBILIZZAZIONI</b>		<b>PATRIMONIO NETTO</b>	<b>2.138.199,85</b>
<i>Totale immobilizzazioni immateriali</i>	316.404,09	<i>Fondo di dotazione</i>	1.087.275,61
<i>Totale immobilizzazioni materiali</i>	752.588,52	<i>Risultato economico dell'esercizio</i>	255.798,77

<i>Totale immobilizzazioni finanziarie</i>	500,00	<i>Risultati economici esercizi precedenti</i>	795.125,47
<b>TOTALE IMMOBILIZZAZIONI</b>	<b>1.069.492,61</b>		
<b>ATTIVO CIRCOLANTE</b>		<b>FONDO RISCHI E ONERI</b>	<b>274,00</b>
<i>Totale crediti</i>	685.171,50		
<i>Totale disponibilità liquide</i>	521.393,26	<b>DEBITI</b>	<b>137.583,52</b>
<b>TOTALE ATTIVO CIRCOLANTE</b>	<b>1.206.564,76</b>		
<b>TOTALE ATTIVO</b>	<b>2.276.057,37</b>	<b>TOTALE PASSIVO</b>	<b>2.276.057,37</b>

COMPONENTI POSITIVI DELLA GESTIONE	2024	2023	Differenza	Variazione %
<i>Totale componenti positivi della gestione</i>	<b>879.066,35</b>	<b>537.767,33</b>	<b>341.299,02</b>	<b>63,46</b>
<b>COMPONENTI NEGATIVI DELLA GESTIONE</b>				
<i>Totale componenti negativi della gestione</i>	<b>571.226,87</b>	<b>448.506,58</b>	<b>122.720,29</b>	<b>27,36</b>
<b>DIFFERENZA TRA COMPONENTI POSITIVI E NEGATIVI DELLA GESTIONE</b>	<b>307.839,48</b>	<b>89.260,75</b>	<b>218.578,73</b>	<b>244,87</b>
<b>PROVENTI ED ONERI FINANZIARI</b>				
<i>Totale proventi finanziari</i>		<b>0,00</b>	<b>0,00</b>	<b>0,00</b>
<b>PROVENTI ED ONERI STRORDINARI</b>				
<i>Totale proventi straordinari</i>	19.138,96	16.282,79	2.856,17	17,54
<i>Totale oneri straordinari</i>	58.748,99	5.750,89	52.998,10	921,56
<b>TOTALE PROVENTI ED ONERI STRAORDINARI</b>	<b>-39.610,03</b>	<b>10.531,90</b>	<b>-50.141,93</b>	<b>-476,09</b>
<b>RISULTATO PRIMA DELLE IMPOSTE</b>	<b>268.229,45</b>	<b>99.792,69</b>	<b>168.436,76</b>	<b>168,78</b>
<b>IMPOSTE</b>	<b>12.430,68</b>	<b>11.186,83</b>	<b>1.243,85</b>	<b>11,11</b>
<b>RISULTATO DELL'ESERCIZIO</b>	<b>255.798,77</b>	<b>88.605,86</b>	<b>167.192,91</b>	<b>188,69</b>

### ➤ **RISULTATO DI AMMINISTRAZIONE**

L'esercizio finanziario 2024 registra un risultato di amministrazione di euro 1.068.981,24, al netto del fondo pluriennale vincolato di euro 0,00, di cui:

- euro 19.732,43 la parte accantonata
- euro 973.881,84 la parte vincolata
- euro 75.366,97 la parte disponibile (avanzo di gestione non vincolato)

#### **PARTE ACCANTONATA**

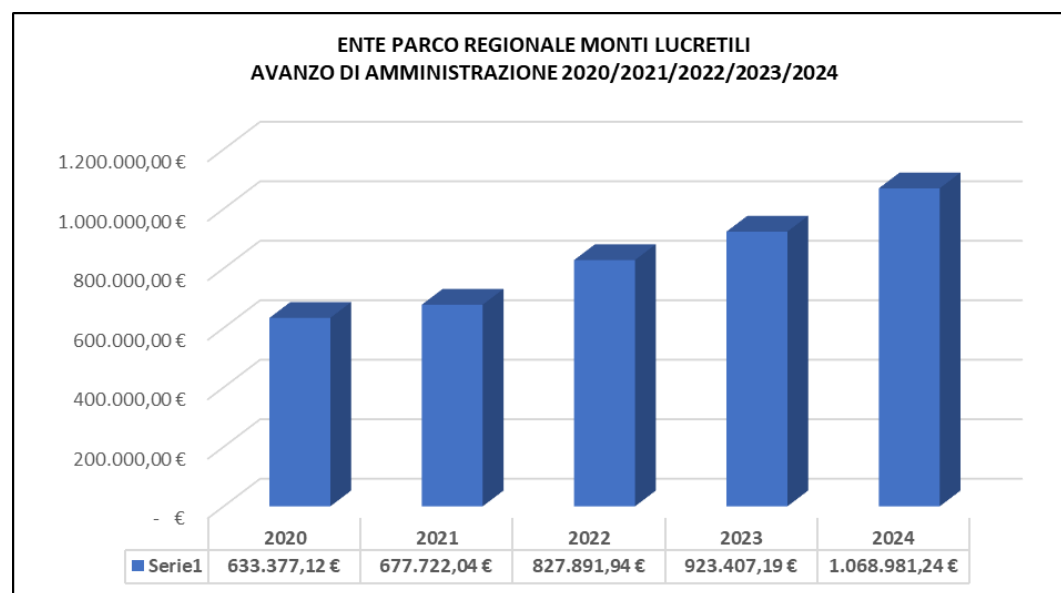
- ✓ Fondo crediti di dubbia esigibilità euro 274,00 (Capitolo di spesa U0000D01004 FONDO DI RISERVA DA UTILIZZARE PER LE INTEGRAZIONI DELLE PREVISIONI DI CASSA)

- ✓ Fondo contenzioso euro 3.754,72 (Capitolo di spesa U0000D01005 FONDO DI RISERVA PER PERDITE POTENZIALI) relativo al Fondo di riserva per perdite potenziali quale quota attribuita dall'Ente in sede di Rendiconto 2018 relativa a contenzioso nei confronti di terzi.
- ✓ Altri accantonamenti euro 15.703,71 (Capitolo di spesa U0000D01007 FONDO RINNOVI CONTRATTUALI)

#### PARTE VINCOLATA

- ✓ Vincoli derivanti da trasferimenti pari a euro 744.495,20; vincoli formalmente attribuiti dall'ente pari a euro 219.386,64; altri vincoli 10.000,00.

Il grafico seguente mostra il risultato di amministrazione dell'Ente regionale dei Monti Lucretili nel quinquennio 2020/2024:



#### ➤ **EQUILIBRI DI BILANCIO**

- **RISULTATO DI COMPETENZA DI PARTE CORRENTE** pari a euro 351.229,56
- **EQUILIBRIO DI BILANCIO DI PARTE CORRENTE** pari a euro 112.886,84
- **EQUILIBRIO COMPLESSIVO DI PARTE CORRENTE** pari a euro 97.021,13

- **RISULTATO DI COMPETENZA IN C/CAPITALE** pari a euro 713.112,32
- **EQUILIBRIO DI BILANCIO IN C/CAPITALE** pari a euro -26.293,52
- **EQUILIBRIO COMPLESSIVO IN C/CAPITALE** pari a euro -26.293,52

**RISULTATO DI COMPETENZA (351.229,56 + 713.112,32) euro 1.064.341,88**

**EQUILIBRIO DI BILANCIO (112.886,84 + -26.293,52) euro 86.593,32**

**EQUILIBRIO COMPLESSIVO (97.021,13 + -26.293,52) 70.727,61**

Le seguenti tabelle mostrano il prospetto e la composizione del risultato di amministrazione:

**Ente PARCO NATURALE REGIONALE DEI MONTI LUCRETILI**

Decreto del Commissario straordinario n. P00010 del 31/03/2024

PROSPETTO DIMOSTRATIVO DEL RISULTATO DI AMMINISTRAZIONE	GESTIONE			
		RESIDUI	COMPETENZA	TOTALE
Fondo cassa al 1° gennaio 2024				186.513,75
RISCOSSIONI	(+)	251.921,87	879.460,82	1.131.382,69
PAGAMENTI	(-)	58.759,50	737.795,53	796.555,03
SALDO DI CASSA AL 31 DICEMBRE	(=)			521.341,41
PAGAMENTI per azioni esecutive non regolarizzate al 31 dicembre	(-)			0,00
FONDO DI CASSA AL 31 DICEMBRE	(=)			521.341,41
RESIDUI ATTIVI	(+)	558.918,53	126.304,82	685.223,35
<i>di cui residui attivi incassati alla data del 31/12 in conto postali e bancari in attesa del riversamento nel conto di tesoreria principale</i>				51,85
<i>di cui derivati da accertamenti di tributi effettuati sulla base della stima del dipartimento delle finanze</i>				0,00
RESIDUI PASSIVI	(-)	10.548,10	127.035,42	137.583,52
FONDO PLURIENNALE VINCOLATO PER SPESE CORRENTI	(-)			0,00
FONDO PLURIENNALE VINCOLATO PER SPESE IN CONTO CAPITALE	(-)			0,00
<b>RISULTATO DI AMMINISTRAZIONE AL 31 DICEMBRE 2024 (A)</b>	<b>(=)</b>			<b>1.068.981,24</b>

<b>Composizione del risultato di amministrazione al 31 dicembre 2024:</b>			
<b>Parte accantonata</b>			
Fondo crediti di dubbia esigibilità al 31/12/2024			274,00
Accantonamento residui perenti al 31/12/2024			0,00
Fondo anticipazioni liquidità			0,00
Fondo perdite società partecipate			0,00
Fondo contenzioso			3.754,72
Altri accantonamenti			15.703,71
	<b>Totale parte accantonata (B)</b>		<b>19.732,43</b>
<b>Parte vincolata</b>			
Vincoli derivanti da leggi e dai principi contabili			0,00
Vincoli derivanti da trasferimenti			744.495,20
Vincoli derivanti dalla contrazione di mutui			0,00
Vincoli formalmente attribuiti dall'ente			219.386,64
Altri vincoli			10.000,00
	<b>Totale parte vincolata ( C)</b>		<b>973.881,84</b>
<b>Parte destinata agli investimenti</b>			<b>0,00</b>
	<b>Totale parte destinata agli investimenti ( D)</b>		<b>0,00</b>
	<b>Totale parte disponibile (E=A-B-C-D)</b>		<b>75.366,97</b>
<b>Se E è negativo, tale importo è iscritto tra le spese del bilancio di previsione come disavanzo da ripianare</b>			

**QUADRO GENERALE RIASSUNTIVO**

ENTRATE	ACCERTAMENTI	INCASSI	SPESE	IMPEGNI	PAGAMENTI
Fondo di cassa all'inizio dell'esercizio		186.513,75			
Utilizzo avanzo di amministrazione	923.407,19		Disavanzo di amministrazione	0,00	
Fondo pluriennale vincolato di parte corrente	0,00				
Fondo pluriennale vincolato in c/capitale	0,00				
<b>Titolo 1</b> - Entrate correnti di natura tributaria, contributiva e perequativa	0,00	0,00	<b>Titolo 1</b> - Spese correnti	<b>556.242,84</b>	<b>574.301,93</b>
<b>Titolo 2</b> - Trasferimenti correnti	684.264,14	768.772,02	Fondo pluriennale vincolato di parte corrente	0,00	
<b>Titolo 3</b> - Entrate extratributarie	6.249,31	6.051,74	<b>Titolo 2</b> - Spese in conto capitale	<b>181.888,82</b>	<b>105.095,51</b>
<b>Titolo 4</b> - Entrate in conto capitale	188.552,90	230.849,71	Fondo pluriennale vincolato in c/capitale	0,00	
<b>Titolo 5</b> - Entrate da riduzione di attività finanziarie	0,00	0,00	<b>Titolo 3</b> - Spese per incremento di attività finanziarie	0,00	0,00
<b>Totale entrate finali.....</b>	<b>879.066,35</b>	<b>1.005.673,47</b>	<b>Totale spese finali.....</b>	<b>738.131,66</b>	<b>679.397,44</b>
<b>Titolo 6</b> - Accensione di prestiti	0,00	0,00	<b>Titolo 4</b> - Rimborso di prestiti	0,00	0,00
<b>Titolo 7</b> - Anticipazioni da istituto tesoriere/cassiere	0,00	0,00	<b>Titolo 5</b> - Chiusura Anticipazioni da istituto tesoriere/cassiere	0,00	0,00
<b>Titolo 9</b> - Entrate per conto di terzi e partite di giro	126.699,29	125.709,22	<b>Titolo 7</b> - Spese per conto terzi e partite di giro	126.699,29	117.157,59
<b>Totale entrate dell'esercizio</b>	<b>1.005.765,64</b>	<b>1.131.382,69</b>	<b>Totale spese dell'esercizio</b>	<b>864.830,95</b>	<b>796.555,03</b>
<b>TOTALE COMPLESSIVO ENTRATE</b>	<b>1.929.172,83</b>	<b>1.317.896,44</b>	<b>TOTALE COMPLESSIVO SPESE</b>	<b>864.830,95</b>	<b>796.555,03</b>
<b>DISAVANZO DELL'ESERCIZIO</b>			<b>AVANZO DI COMPETENZA/FONDO DI CASSA</b>	<b>1.064.341,88</b>	<b>521.341,41</b>
<b>TOTALE A PAREGGIO</b>	<b>1.929.172,83</b>	<b>1.317.896,44</b>	<b>TOTALE A PAREGGIO</b>	<b>1.929.172,83</b>	<b>1.317.896,44</b>

<b>GESTIONE DEL BILANCIO</b>	
a) Avanzo di competenza (+) /Disavanzo di competenza (-)	1.064.341,88
b) Risorse accantonate stanziare nel bilancio dell'esercizio 2023 (+)	3.866,72
c) Risorse vincolate nel bilancio (+)	973.881,84
<b>d) Equilibrio di bilancio (d=a-b-c)</b>	<b>86.593,32</b>
<b>GESTIONE DEGLI ACCANTONAMENTI IN SEDE DI RENDICONTO</b>	
d) Equilibrio di bilancio (+)/(-)	86.593,32
e) Variazione accantonamenti effettuata in sede di rendiconto (+)/(-)	15.865,71
<b>f) Equilibrio complessivo (f=d-e)</b>	<b>70.727,61</b>

## ENTE REGIONALE PARCO DI VEIO

Il Commissario straordinario dell'Ente regionale Parco di Veio, con Decreto n. S00018 del 21/03/2025, ha approvato il rendiconto per l'esercizio finanziario 2024 piano degli indicatori di bilancio, acquisito in data 21/03/2025 al n. 353070 del protocollo regionale.

Il Commissario straordinario dell'Ente, con nota n. 803 del 2 aprile 2025, acquisita in pari data al n. 0395797 del protocollo regionale, ha precisato che, nel prospetto del risultato di amministrazione riportato nel Decreto n. S00018/2025, le somme afferenti al "*FPV per spese correnti e FPV per spese in conto capitale*" risultano invertite rispetto a quanto correttamente evidenziato nell'Allegato A11 e i "*residui attivi incassati alla data del 31/12 in conti postali*", pari a euro 862,27, sono stati erroneamente riportati nella gestione della competenza, mentre nel suddetto Allegato A11 essi risultano correttamente allocati nella colonna "totale", specificando che tali errori materiali non modificano nessun valore finale e non impattano in nessun modo sulla correttezza sostanziale del rendiconto già trasmesso.

Il Revisore dei Conti Unico con verbale n. 7 del 20/03/2025 ha espresso parere favorevole all'approvazione del conto consuntivo per l'esercizio finanziario 2024, sulla documentazione trasmessa dall'Ente in data 14/03/2025.

L'Ente, con nota n. n. 668 del 21/03/2025, ha trasmesso alla Comunità del Parco la deliberazione recante il rendiconto 2004 per l'espressione del parere di cui all'articolo 16, comma 3, lettera C, della legge regionale 29/97 che, alla data odierna non risulta pervenuto.

La Direzione Regionale Ragioneria Generale - Area Società Controllate ed Enti pubblici dipendenti - ha verificato formalmente la regolarità contabile del rendiconto esercizio finanziario 2023 con nota prot. n. 0415481 in data 08 aprile 2025.

La competente Direzione regionale Ambiente ha espresso parere favorevole all'ulteriore corso del rendiconto 2024 in data 10 aprile 2025, con nota n. 0425472.

La Direzione Regionale Ragioneria Generale - Area Società Controllate ed Enti pubblici dipendenti -, a conclusione dell'attività di verifica svolta, ha trasmesso al Comitato regionale di controllo contabile la relativa documentazione con nota n. 0482291 del 30/04/2025, acquisita dalla Struttura di supporto dell'Organo di garanzia consiliare in pari data al n. 0010562 del protocollo.

### ➤ **BANCA DATI AMMINISTRAZIONI PUBBLICHE**

L'Ente, ai sensi del decreto del Ministero dell'economia e delle finanze del 12 maggio 2016, emanato in attuazione dell'art. 13 della legge n. 196/2009 e degli articoli 4 e 18 del d. lgs. n. 118/2011, ha adempiuto, con esito positivo, con nota n. 357702 del 24/03/2025, al prescritto obbligo normativo di

trasmissione alla Banca Dati Amministrazioni Pubbliche (BDAP) del Rendiconto 2024 come comunicato dalla Direzione Bilancio con nota n. 0800587 del 20/06/2024 e acquisita dal Co.re.co.co. in data 25/06/2024 al n. 0015551 del protocollo.

➤ **ATTIVITÀ DI RICONCILIAZIONE**

Le partite debitorie e creditorie tra Regione Lazio ed Ente Regionale Parco di Veio - asseverate dal Revisore dei Conti Unico dell'Ente con verbale n. 4 del 27/01/2025, trasmesso dal Parco con nota n. 216 del 30 gennaio 2025 e acquisito in pari data al protocollo regionale n. 0118087, e dal Collegio dei revisori dei conti della Regione Lazio come da allegato C) al verbale n. 10/RL del 16/04/2025, presentano le seguenti risultanze:

DEBITI REGIONE LAZIO	CREDITI ENTE
421.585,91	421.585,91
<b>Differenza oggetto di riconciliazione</b>	<b>0,00</b>

L'importo pari a euro 421.585,91, riguardante i debiti della Regione Lazio, è formato:

- per euro 421.585,91 da impegni assunti sul bilancio della Regione Lazio.

CREDITI REGIONE LAZIO	DEBITI ENTE
0,00	0,00
<b>Differenza oggetto di riconciliazione</b>	<b>0,00</b>

➤ **FONDO GARANZIA DEBITI COMMERCIALI (FGDC)**

Il Revisore dei Conti Unico, con verbale n. 6 del 07/02/2025, ha espresso parere favorevole sul Decreto del Commissario Straordinario dell'Ente regionale Parco di Veio n. S00007 del 07/02/2025 recante "FONDO DI GARANZIA DEBITI COMMERCIALI - (Art. 1 Comma 859 e seguenti Legge 145/2018) Anno 2025" atteso che l'Ente non è soggetto all'obbligo di accantonamento al FGDC in quanto sulla PCC della Ragioneria Generale dello Stato non risultano debiti scaduti al 31/12/2024 ed è, altresì, stato rispettato il termine di scadenza nel pagamento delle fatture pervenute nel 2024. L'Ente ha, tuttavia, a titolo prudenziale, mantenuto l'importo originariamente previsto pari a euro 1.410,00 come riportato nell'Allegato a/1) recante Elenco analitico delle risorse accantonate nel Risultato di amministrazione.

➤ **ATTESTAZIONE CONGRUITÀ FONDO CONTENZIOSO**





- ✓ contributo regionale Playground Castelnuovo di Porto                      euro 30.030,00
- ✓ finanziamento di diversi progetti in conto capitale                      euro 25.000,00

Il Titolo 7 “**Anticipazioni da istituto tesoriere/cassiere**” non è stato attivato.

Il Titolo 9 “**Entrate per conto terzi e partite di giro**” mostra una previsione definitiva di cassa pari a euro 243.000,09 (somma dei residui attivi al 01/01/2024 per euro 0,09 e delle previsioni definitive di competenza per euro 243.000,00) a fronte delle riscossioni pari a euro 138.058,83 (somma delle riscossioni dei residui attivi per euro 0,00 e delle riscossioni in conto competenza per euro 138.058,83) con una **minore entrata di cassa pari a euro - 104.941,26**.

Gli accertamenti in conto competenza sono stati pari a euro 138.058,83 rispetto alle previsioni di competenza per euro 243.000,00, attestando una minore entrata in conto competenza pari a **euro - 104.941,17**.

La tabella seguente mostra il confronto delle entrate, distinte per titoli, tra previsione definitive e gestione in conto competenza 2024:

CONFRONTO DELLE ENTRATE TRA PREVISIONI DEFINITIVE E GESTIONE RENDICONTO 2024 IN CONTO COMPETENZA DISTINTE PER TITOLI						
Titolo	Denominazione	Previsioni definitive	Riscossioni in conto competenza	Accertamenti in conto competenza	Maggiori o minori entrate di competenza	Residui attivi da esercizio di competenza
2	Trasferimenti correnti	684.801,07	676.933,54	684.801,07	0,00	7.867,53
3	Entrate extratributarie	15.800,00	13.634,98	14.497,25	-1.302,75	862,27
4	Entrate in conto capitale	110.532,00	5.000,00	110.532,00	0,00	105.532,00
7	Anticipazioni ricevute da istituto tesoriere/cassiere	37.430,00	0,00	0,00	-37.430,00	0,00
9	Entrate per conto terzi e partite di giro	243.000,00	138.058,83	138.058,83	-104.941,17	0,00
	<b>TOTALE</b>	<b>1.091.563,07</b>	<b>833.627,35</b>	<b>947.889,15</b>	<b>-143.673,92</b>	<b>114.261,80</b>

Complessivamente, nel corso dell'esercizio 2024, in conto competenza, sono state accertate entrate, **al netto delle partite di giro** di cui al Titolo 9 “Entrate per conto terzi e partite di giro” (euro 138.058,83), per euro 809.830,32.

Complessivamente, nel corso dell'esercizio 2024, sono stati incassati, **al lordo delle partite di giro** di cui al Titolo 9 “Entrate per conto terzi e partite di giro” (euro 138.058,83), euro **933.855,88** (euro 100.228,53 in conto residui ed euro 833.627,35 in conto competenza) rispetto alle previsioni iniziali di cassa pari a euro 1.509.235,44 (euro 417.672,37 in conto residui ed euro 1.091.563,07 in conto competenza) con una minore entrata di cassa pari a euro **-575.379,56**.

L'incidenza degli accertamenti di parte corrente sulle previsioni iniziali di parte corrente (*Totale accertamenti primi tre titoli di entrata/ Stanziamenti iniziali di competenza dei primi tre titoli delle Entrate*) è pari al 180,56%.

L'incidenza degli accertamenti di parte corrente sulle previsioni definitive di parte corrente (*Totale accertamenti primi tre titoli di entrata / Stanziamenti definitivi di competenza dei primi tre titoli delle Entrate*) è pari al 99,81%.

L'incidenza degli incassi correnti sulle previsioni iniziali di parte corrente (*Totale incassi c/competenza e c/residui dei primi tre titoli di entrata / Stanziamenti iniziali di cassa dei primi tre titoli delle Entrate*) è pari al 172,91%.

L'incidenza degli incassi correnti sulle previsioni definitive di parte corrente (*Totale incassi c/competenza e c/residui primi tre titoli di entrata / Stanziamenti definitivi di cassa dei primi tre titoli delle Entrate*) è pari al 97,14%.

### ➤ **SPESE**

Per le spese, gli impegni complessivi sono stati pari a euro **912.942,78**, di cui:

- ✓ pagati euro 842.541,42
- ✓ impegni certi ed esigibili (residui competenza 2024) euro 70.401,36

La tabella seguente mostra il confronto delle spese, distinte per titoli, tra previsione definitive e gestione in conto competenza 2024:

CONFRONTO DELLE SPESE TRA PREVISIONI DEFINITIVE E GESTIONE RENDICONTO 2024 IN CONTO COMPETENZA DISTINTE PER TITOLI						
Titolo	Denominazione	Previsioni definitive in conto competenza	Pagamenti in conto competenza	Impegni in conto competenza	Economie di competenza	Residui passivi da esercizio di competenza
1	Spese correnti	927.973,09	480.998,66	549.351,82	261.546,75	68.353,16
2	Spese in conto capitale	779.888,11	223.642,13	225.532,13	480.916,78	1.890,00
5	Chiusura anticipazioni ricevute da istituto tesoriere/cassiere	37.430,00	0,00	0,00	37.430,00	0,00
7	Uscite per conto terzi e partite di giro	243.000,00	137.900,63	138.058,83	104.941,17	158,2
<b>TOTALE</b>		<b>1.988.291,20</b>	<b>842.541,42</b>	<b>912.942,78</b>	<b>884.834,70</b>	<b>70.401,36</b>

La tabella seguente mostra il totale dei pagamenti distinti per titoli in conto residui e in conto competenza:

USCITE PER TITOLI IN CONTO RESIDUI E IN CONTO COMPETENZA ESERCIZIO FINANZIARIO 2024				
Titolo	Denominazione	Pagamenti in conto residui	Pagamenti in conto competenza	Totale pagamenti
1	Spese correnti	62.374,05	480.998,66	543.372,71
2	Spese in conto capitale	2.478,00	223.642,13	226.120,13
5	Chiusura Anticipazioni ricevute da istituto tesoriere/cassiere	0,00	0,00	0,00
7	Uscite per conto terzi e partite di giro	44,23	137.900,63	137.944,86
	TOTALE	64.896,28	842.541,42	907.437,70

Le **spese di parte corrente** con impegni pari a euro 549.351,82 hanno riguardato in particolare:

- ✓ Redditi da lavoro dipendente (macroaggregato 101) pari a euro 133.374,04, relativi al trattamento stipendiale corrisposto al Direttore dell'Ente, comprensivo degli oneri a carico dell'Ente
- ✓ imposte e tasse pari a euro 16.976,48
- ✓ acquisto di beni e servizi pari a euro 304.901,19

Gli impegni delle **spese in conto capitale**, per acquisto attrezzature e incarichi tecnici, ammontano a euro 225.532,13.

**L'incidenza delle spese rigide (ripiano disavanzo, personale e debito) su entrate correnti è pari al 20,67% in decremento rispetto all'omologo dato da rendiconto 2023 che riportava un dato pari al 41,38%.**

➤ **IL SALDO DELLA GESTIONE DI COMPETENZA**

La tabella seguente mostra il saldo finale della gestione di competenza tra entrate (accertamenti) e spese (impegni) suddivise per Titoli al netto del Fondo Pluriennale Vincolato:

Entrate. Saldo della Gestione		
TITOLO	DENOMINAZIONE	Accertamenti
2	Trasferimenti correnti	684.801,07
3	Entrate extratributarie	14.497,25
4	Entrate in conto capitale	110.532,00
7	Anticipazioni da istituto tesoriere/cassiere	0,00
9	Entrate per conto terzi e partite di giro	138.058,83
	<b>TOTALE TITOLI</b>	<b>947.889,15</b>
Spese. Saldo della Gestione		
TITOLO	DENOMINAZIONE	Impegni
1	Spese correnti	549.351,82
2	Spese in conto capitale	225.532,13
5	Chiusura/anticipazioni ricevute da Istituto tesoriere/cassiere	0,00
7	Spese per conto terzi e partite di giro varie	138.058,83
	<b>TOTALE TITOLI</b>	<b>912.942,78</b>
<b>SALDO DELLA GESTIONE DI COMPETENZA</b>		<b>34.946,37</b>

La tabella seguente mostra il saldo finale della gestione di competenza tra entrate (accertamenti) e spese (impegni) suddivise per Titoli al lordo del Fondo Pluriennale Vincolato:

Entrate. Saldo della Gestione al lordo del FPV		
	<b>TOTALE TITOLI ACCERTAMENTI</b>	<b>947.889,15</b>
	<b>FONDO PLURIENNALE VINCOLATO PER SPESE CORRENTI</b>	<b>20.026,85</b>
	<b>FONDO PLURIENNALE VINCOLATO PER SPESE IN CONTO CAPITALE</b>	<b>86.163,58</b>
	<b>FONDO PLURIENNALE VINCOLATO PER INCREMENTO DI ATTIVITÀ FINANZIARIE</b>	<b>0,00</b>
	<b>TOTALE</b>	<b>1.054.079,58</b>
Spese. Saldo della Gestione al lordo del FPV		
	<b>TOTALE TITOLI IMPEGNI</b>	<b>912.942,78</b>
	<b>FONDO PLURIENNALE VINCOLATO</b>	<b>190.513,72</b>
	<b>TOTALE</b>	<b>1.103.456,50</b>
<b>SALDO DELLA GESTIONE DI COMPETENZA AL LORDO DEL FPV</b>		<b>-49.376,92</b>

### ➤ **LA GESTIONE DEI RESIDUI**

Con determinazione direttoriale n. A00029 del 29/01/2025, previa parere n. 1 del Revisore contabile in data 14/01/2025, è stato disposto il riaccertamento ordinario dei residui attivi e passivi al 31 dicembre 2024 e contestuale determinazione del Fondo Pluriennale Vincolato relativo agli impegni reimputati in conto competenza all'esercizio 2025, pari a euro 190.513,72 (euro 73.439,20 di parte corrente ed euro 117.074,52 di parte capitale).

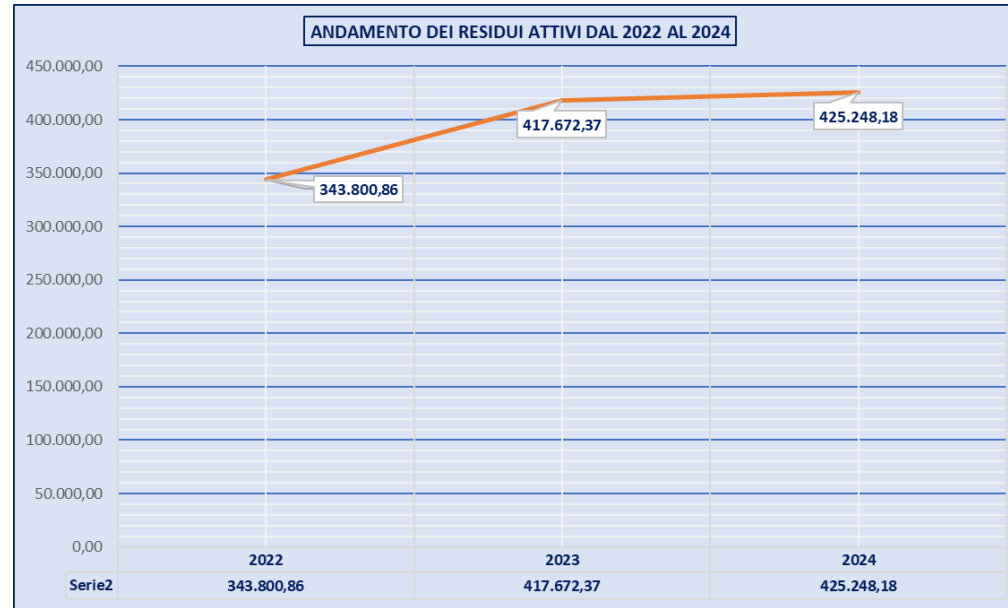
Il totale dei **Residui Attivi al 31.12.2024** è di euro 425.248,18 di cui 310.986,38 euro derivanti da esercizi precedenti ed euro 114.261,80 derivanti dall'esercizio 2024.

Inoltre, si evidenzia che ai sensi del DM del 25.07.2023, le giacenze postali ancora da riversare nel conto di tesoreria principale ammontano a euro 862,27 (residui attivi derivanti da entrate extratributarie dall'esercizio 2024) come riportato nel prospetto dello Stato Patrimoniale Attivo (Attivo Circolante/Disponibilità liquide/Altri depositi bancari e postali).

A seguito del riaccertamento ordinario dei residui al 31 dicembre 2024 (ricognizione dei residui attivi e passivi sussistenti, insussistenti e perenti al 31.12.2024) è stata eliminata la somma complessiva di euro 6.457,46.

Si ritiene di evidenziare che nel corso dell'esercizio precedente, il totale dei Residui Attivi al 31.12.2023 era di euro 417.672,37 (di cui 335.427,42 euro derivanti da esercizi precedenti e 82.244,95 euro derivanti dall'esercizio 2023). Al termine dell'esercizio 2024, il totale dei residui attivi sono pari a 425.248,18 euro (di cui 310.986,38 euro derivanti da esercizi precedenti ed euro 114.261,80 derivanti dall'esercizio 2024) registrando, pertanto, un incremento rispetto all'analogo dato registrato nell'esercizio precedente.

Il grafico seguente mostra l'andamento dei residui attivi nel triennio 2022/2024.



L'incidenza dei nuovi residui attivi di parte corrente sullo stock dei residui attivi correnti è pari al 65,57% in aumento rispetto all'omologo dato da rendiconto 2023 che attestava un dato pari al 62,96%.

L'incidenza dei nuovi residui attivi in c/capitale sullo stock dei residui attivi in conto capitale è pari al 10,74% in diminuzione rispetto all'omologo dato da rendiconto 2023 che attestava un dato pari al 17,49%.

L'incidenza dei nuovi residui attivi per riduzione di attività finanziarie sullo stock dei residui attivi per incremento di attività finanziarie al 31 dicembre è pari allo 0,00% come all'omologo dato da rendiconto 2023.

**La tabella seguente mostra la gestione dei residui attivi provenienti da esercizi precedenti**, dalla quale si evince che il totale dei residui attivi provenienti da esercizi precedenti è pari a euro 310.986,38 e che la maggior parte è allocata al Titolo 4 - Entrate in conto capitale - per un importo pari a euro 306.401,56 derivanti da contributi concessi dalla Regione Lazio per la realizzazione di progetti in conto capitale.

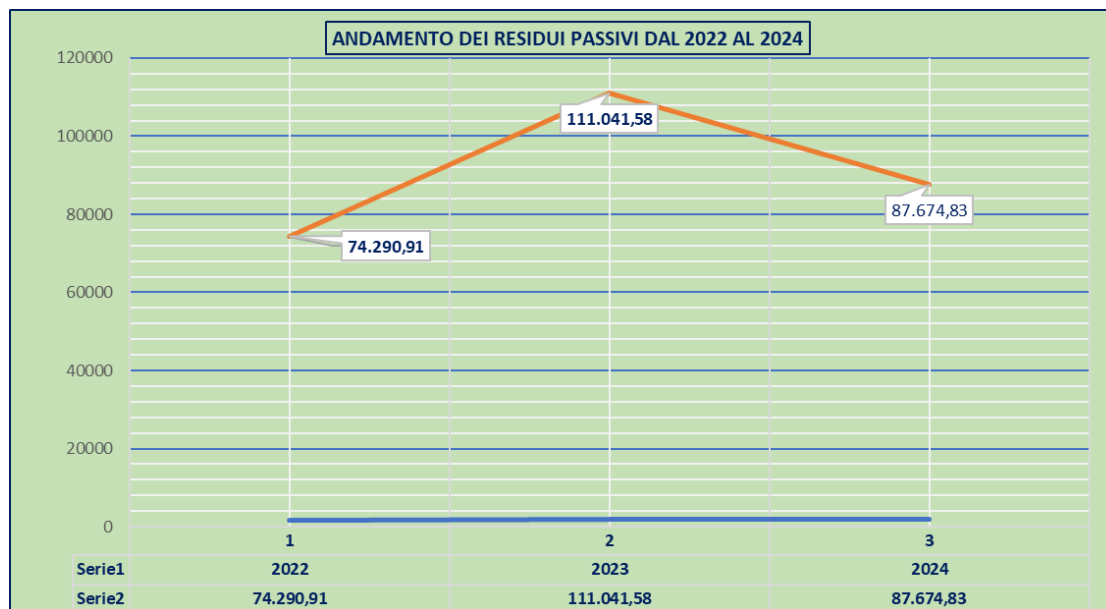
Entrate. Gestione dei residui attivi provenienti da esercizi precedenti									
TITOLO	DENOMINAZIONE	Residui attivi al 01/1/2024 (rs)	Insussistenze registrate nel corso dell'esercizio	Riaccertamento Residui (r)	Maggiori incassi	Residui attivi dopo il riaccertamento e=a+b+c+d	Riscossioni in conto Residui (rr)	% riscossioni su residui riaccertati	residui provenienti da esercizi precedenti (ep=e-r)
		a	b	c	d	e	f	g=f/e	h=e-f
2	Trasferimenti correnti	9.928,12	0,00	-5.813,03	0,00	4.115,09	2.330,27	56,63	1.784,82
3	Entrate extratributarie	10.277,15	0,00	-200,00	0,00	10.077,15	7.277,15	72,21	2.800,00
4	Entrate in conto capitale	397.467,01	0,00	-444,34	0,00	397.022,67	90.621,11	22,83	306.401,56
7	Anticipazioni da istituto tesoriere/cassiere	0,00	0,00	0,00	0,00	0,00	0,00	0,00	0,00
9	Entrate per conto terzi e partite di giro	0,09	0,00	-0,09	0,00	0,00	0,00	0,00	0,00
	<b>TOTALE TITOLI</b>	<b>417.672,37</b>	<b>0,00</b>	<b>-6.457,46</b>	<b>0,00</b>	<b>411.214,91</b>	<b>100.228,53</b>	<b>24,37</b>	<b>310.986,38</b>

La tabella seguente mostra i residui attivi provenienti da esercizi precedenti distinti per esercizi finanziari:

RESIDUI ATTIVI PROVENIENTI DA ESERCIZI PRECEDENTI DISTINTI PER ESERCIZIO FINANZIARIO					
2006	2020	2021	2022	2023	Totale
210.000,00	1.000,00	40.601,23	28.354,40	31.030,75	310.986,38

Il totale **Residui Passivi al 31.12.2024**, da riportare nell'esercizio 2025, derivanti tutti da obbligazioni giuridicamente perfezionate delle quali sono stati erogati tutti i servizi, lavori e forniture, sono pari a complessivi euro 87.674,83 di cui euro 70.401,36 di parte corrente e di cui euro 17.273,47 derivanti da esercizi precedenti.

Il grafico seguente mostra l'andamento dei residui passivi nel triennio 2022/2024.



L'incidenza dei nuovi residui passivi di parte corrente sullo stock dei residui passivi correnti è pari al 97,75%.

L'incidenza dei nuovi residui passivi in c/capitale sullo stock dei residui passivi in conto capitale è pari al 10,74%.

L'incidenza dei nuovi residui passivi per incremento di attività finanziarie sullo stock dei residui passivi per incremento di attività finanziarie al 31 dicembre è pari allo 0,00%.

**La tabella seguente mostra la gestione dei residui passivi provenienti da esercizi precedenti**, dalla quale si evince che il totale dei residui passivi provenienti da esercizi precedenti è pari a euro 17.273,47.

Spese. Gestione dei residui passivi provenienti da esercizi precedenti								
TITOLO	DENOMINAZIONE	Residui passivi al 01/1/2024 (rs)	Disimpegni registrati nel corso dell'esercizio	Disimpegni registrati con riaccertamento (r)	Residui passivi dopo il riaccertamento d=a-b-c	Pagamenti in c/residui	% pagamenti su residui riaccertati	residui provenienti da esercizi precedenti (ep=e-r)
		a	b	c	d	e	f=e/d	g=d-e
1	Spese correnti	92.816,13	0,00	-28.871,83	63.944,30	62.374,05	97,54	1.570,25
2	Spese in conto capitale	18.181,22	0,00	0,00	18.181,22	2.478,00	13,63	15.703,22
3	Spese per invremento di attività finanziarie	0,00	0,00	0,00	0,00	0,00	0,00	0,00
4	Rimborso di prestiti	0,00	0,00	0,00	0,00	0,00	0,00	0,00
5	Chiusura/anticipazioni ricevute da Istituto tesoriere/cassiere	0,00	0,00	0,00	0,00	0,00	0,00	0,00
7	Spese per conto terzi e partite di giro varie	44,23	0,00	0,00	44,23	44,23	100,00	0,00
	<b>TOTALE TITOLI</b>	<b>111.041,58</b>	<b>0,00</b>	<b>-28.871,83</b>	<b>82.169,75</b>	<b>64.896,28</b>	<b>78,98</b>	<b>17.273,47</b>

### ➤ **LA CASSA**

A inizio esercizio finanziario 2024, il fondo cassa dell'Ente ammontava a euro 590.097,34. Nel corso dell'esercizio l'Ente ha incassato euro 933.855,88 (in conto residui euro 100.228,53 e in conto competenza euro 833.627,35) ed effettuato pagamenti per euro 907.437,70 (in conto residui euro 64.896,28 e in conto competenza euro 842.541,42). A fine esercizio 2024 il fondo cassa ammonta a euro 616.515,52 e concorda con le risultanze del conto del Tesoriere.

Inoltre, ai sensi del DM del 25.07.2023, le giacenze postali ancora da riversare nel conto di tesoreria principale ammontano a euro 862,27 e sono relative a residui attivi già incassati alla data del 31.12.2024.

La tabella seguente mostra la gestione di cassa in entrata e in uscita in conto residui e in conto competenza suddivisa per titoli e il saldo finale per titoli e al netto delle partite di giro:

Entrate. Gestione di cassa			
TITOLO	DENOMINAZIONE	Totale riscossioni in conto residui e competenza	Entrate partite di giro/riscossione in conto residui e competenza
1	<i>Entrate correnti di natura tributaria, contributiva e perequativa</i>	0,00	0,00
2	<i>Trasferimenti correnti</i>	679.263,81	0,00
3	<i>Entrate extratributarie</i>	20.912,13	0,00
4	<i>Entrate in conto capitale</i>	95.621,11	0,00
5	<i>Entrate da riduzione di attività finanziarie</i>	0,00	0,00
6	<i>Accensione prestiti</i>	0,00	0,00
7	<i>Anticipazioni da istituto tesoriere/cassiere</i>	0,00	0,00
9	<i>Entrate per conto terzi e partite di giro</i>	138.058,83	138.058,83
	<b>TOTALE TITOLI</b>	<b>933.855,88</b>	<b>138.058,83</b>
	<i>Totale titoli al netto delle partite di giro</i>	<b>795.797,05</b>	
Spese. Gestione di cassa			
TITOLO	DENOMINAZIONE	Totale pagamenti in conto residui e in conto competenza	Uscite partite di giro/riscossione in conto residui e competenza
1	<i>Spese correnti</i>	543.372,71	0,00
2	<i>Spese in conto capitale</i>	226.120,13	0,00
3	<i>Spese per incremento di attività finanziarie</i>	0,00	0,00
4	<i>Rimborso prestiti</i>	0,00	0,00
5	<i>Chiusura/anticipazioni ricevute da Istituto tesoriere/cassiere</i>	0,00	0,00
7	<i>Spese per conto terzi e partite di giro varie</i>	137.944,86	137.944,86
	<b>TOTALE TITOLI</b>	<b>907.437,70</b>	<b>137.944,86</b>
	<i>Totale titoli al netto delle partite di giro</i>	<b>769.492,84</b>	
	<b>Totale titoli</b>	<b>26.418,18</b>	
	<i>Totale titoli al netto delle partite di giro</i>	<b>26.304,21</b>	

➤ **GESTIONE ECONOMICO – PATRIMONIALE**

La situazione patrimoniale al 31.12.2024 presenta un patrimonio netto di euro **1.539.982,58** (il valore nel 2023 era pari a euro 1.230.272,35) e un risultato di esercizio pari a euro **309.710,23** (il valore nel 2023 era pari a euro **-84.336,74**).

Il conto del patrimonio presenta un risultato a pareggio di euro **1.637.181,41**.

ATTIVITA'		PASSIVITA'	
<b>IMMOBILIZZAZIONI</b>		<b>PATRIMONIO NETTO</b>	
<i>Totale immobilizzazioni immateriali</i>	228.310,29	<i>Fondo di dotazione</i>	942.741,60
<i>Totale immobilizzazioni materiali</i>	368.127,15	<i>Risultato economico dell'esercizio</i>	309.710,23
<i>Totale immobilizzazioni finanziarie</i>	0,00	<i>Risultati economici esercizi precedenti</i>	287.530,75
<b>TOTALE IMMOBILIZZAZIONI</b>	<b>596.437,44</b>	<b>TOTALE PATRIMONIO NETTO</b>	<b>1.539.982,58</b>
<b>ATTIVO CIRCOLANTE</b>		<b>TOTALE FONDO RISCHI E ONERI</b>	
<i>Totale crediti</i>	423.366,18		9.524,00
<i>Totale disponibilità liquide</i>	617.377,79	<b>TOTALE DEBITI</b>	87.674,83
<b>TOTALE ATTIVO CIRCOLANTE</b>	<b>1.040.743,97</b>	<b>TOTALE RATEI E RISCONTI</b>	<b>0,00</b>
<b>TOTALE ATTIVO</b>	<b>1.637.181,41</b>	<b>TOTALE PASSIVO</b>	<b>1.637.181,41</b>

COMPONENTI POSITIVI DELLA GESTIONE	2024	2023	Differenza	Variazione %
<i>Totale componenti positivi della gestione</i>	<b>809.830,32</b>	<b>567.384,16</b>	<b>242.446,16</b>	<b>42,73</b>
<b>COMPONENTI NEGATIVI DELLA GESTIONE</b>				
<i>Totale componenti negativi della gestione</i>	<b>595.978,47</b>	<b>625.259,32</b>	<b>-29.280,85</b>	<b>-4,68</b>
<b>DIFFERENZA TRA COMPONENTI POSITIVI E NEGATIVI DELLA GESTIONE</b>	<b>213.851,85</b>	<b>-57.875,16</b>	<b>271.727,01</b>	<b>469,50</b>
<b>PROVENTI ED ONERI FINANZIARI</b>				
<i>Totale proventi finanziari</i>	<b>0,00</b>	<b>0,00</b>	<b>0,00</b>	<b>0,00</b>
<b>PROVENTI ED ONERI STRORDINARI</b>				
<i>Totale proventi straordinari</i>	147.109,79	5.657,24	141452,55	2.500,38
<i>Totale oneri straordinari</i>	40.078,07	21.233,10	18.844,97	88,75
<b>TOTALE PROVENTI ED ONERI STRAORDINARI</b>	<b>107.031,72</b>	<b>-15.575,86</b>	<b>122.607,58</b>	<b>787,16</b>
<b>RISULTATO PRIMA DELLE IMPOSTE</b>	<b>320.883,57</b>	<b>-73.451,02</b>	<b>394.334,59</b>	<b>536,86</b>
<b>IMPOSTE</b>	<b>11.173,34</b>	<b>10.885,72</b>	<b>287,62</b>	<b>2,64</b>
<b>RISULTATO DELL'ESERCIZIO</b>	<b>309.710,23</b>	<b>-84.336,74</b>	<b>394.046,97</b>	<b>467,23</b>

Il totale dei crediti riportati nello Stato Patrimoniale Attivo pari a euro 423.366,18 corrisponde ai residui attivi riportati nel rendiconto finanziario (pari a 425.248,18 euro) al netto dell'accantonamento a FCDE pari a euro 1.882,00.

I crediti iscritti in bilancio derivano per la maggior parte dalla Regione Lazio come risulta dalla attività di riconciliazione che attesta un importo pari a euro 421.585,91.

il valore dei beni inseriti nello Stato Patrimoniale è stato esposto al netto del Fondo.

Complessivamente sono stati effettuati ammortamenti per un valore pari a euro 89.490,98.

Il conto rischi e svalutazioni crediti che ammonta a euro 9.524,00 riguarda il mantenimento del FGDC pari a euro 1.410,00 e il fondo per rinnovi Ccni dirigenti pari a euro 8.114,00 in linea con gli accantonamenti disposti nella gestione finanziaria.

Le sopravvenienze passive e le insussistenze dell'attivo pari a euro 40.078,07 corrispondono ai residui attivi cancellati pari a euro 6.457,46, arretrati di lavoro riconosciuti pari a euro 31.690,99 e all'aggiornamento del saldo postale pari a euro 1.929,62.

Le sopravvenienze attive e le insussistenze del passivo pari a euro 147.109,79 corrispondono ai residui passivi cancellati dal conto finanziario pari a euro 28.871,83 e da cancellazione del risconto passivo pari euro 44.449,96 e dalla riduzione degli accantonamenti rispetto al dato gestionale pari a euro 73.788,00.

### ➤ **RISULTATO DI AMMINISTRAZIONE**

L'esercizio finanziario 2024 registra un risultato di amministrazione di euro 763.575,15, al netto del fondo pluriennale vincolato di euro 190.513,72, di cui:

- euro 11.406,00 la parte accantonata
- euro 663.457,17 la parte vincolata
- euro 88.711,98 la parte disponibile (avanzo di gestione non vincolato)

#### **PARTE ACCANTONATA**

- ✓ Fondo crediti di dubbia esigibilità di parte corrente euro 1.882,00 (Capitolo di spesa U0000D01004)
- ✓ Fondo Garanzia Debiti Commerciali euro 1.410,00 (Capitolo di spesa U0000D01006)
- ✓ Altri accantonamenti euro 8.114,00 (Capitolo di spesa U0000D07019 FONDO ACCANTONAMENTO RINNOVI CONTRATTUALI)

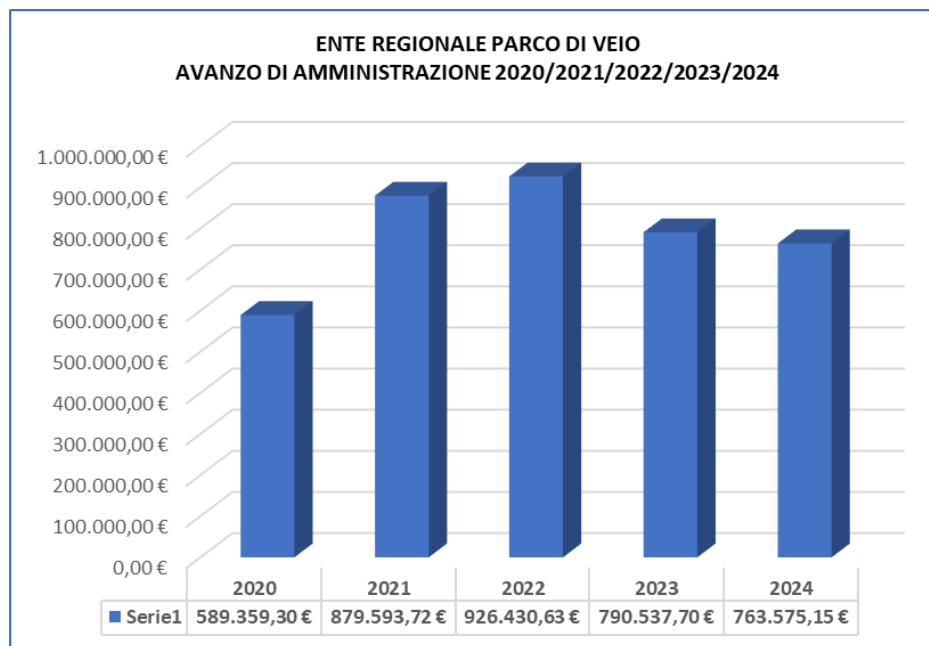
#### **PARTE VINCOLATA**

- ✓ Vincoli derivanti da trasferimenti pari a euro 495.381,92; vincoli formalmente attribuiti dall'ente pari a euro 97.748,45; altri vincoli 70.326,80

#### **PARTE DISPONIBILE**

- ✓ L'avanzo libero pari a euro 88.711,98 è il risultato della somma riportata alla voce del preconsuntivo "Utilizzo avanzo amministrazione non vincolato" pari a euro 18.711,98 e dell'azzeramento del Fondo Contenzioso pari a euro 70.000,00 come riportato nell'Allegato a/1) Elenco analitico delle risorse accantonate nel risultato di amministrazione nella colonna "Variazione accantonamenti effettuata in sede di rendiconto".

Il grafico seguente mostra il risultato di amministrazione dell'Ente regionale Parco di Veio nel quinquennio 2020/2024:



➤ **EQUILIBRI DI BILANCIO**

- **RISULTATO DI COMPETENZA DI PARTE CORRENTE** pari a euro 268.478,38
- **EQUILIBRIO DI BILANCIO DI PARTE CORRENTE** pari a euro 316,75
- **EQUILIBRIO COMPLESSIVO DI PARTE CORRENTE** pari a euro 74.104,75
- **RISULTATO DI COMPETENZA IN C/CAPITALE** pari a euro 472.682,40
- **EQUILIBRIO DI BILANCIO IN C/CAPITALE** pari a euro -7.807,14
- **EQUILIBRIO COMPLESSIVO IN C/CAPITALE** pari a euro -7.807,14

**RISULTATO DI COMPETENZA (268.478,38 + 472.682,40) euro 741.160,78**

**EQUILIBRIO DI BILANCIO (316,75 + -7.807,14) euro -7.490,39**

**EQUILIBRIO COMPLESSIVO (74.104,75 + -7.807,14) 66.297,61**

Le seguenti tabelle mostrano il prospetto e la composizione del risultato di amministrazione:

Ente REGIONALE PARCO DI VEIO

PROSPETTO DIMOSTRATIVO DEL RISULTATO DI AMMINISTRAZIONE		GESTIONE		
		RESIDUI	COMPETENZA	TOTALE
Fondo cassa al 1° gennaio 2024				590.097,34
RISCOSSIONI	(+)	100.228,53	833.627,35	933.855,88
PAGAMENTI	(-)	64.896,28	842.541,42	907.437,70
SALDO DI CASSA AL 31 DICEMBRE	(=)			616.515,52
PAGAMENTI per azioni esecutive non regolarizzate al 31 dicembre	(-)			
FONDO DI CASSA AL 31 DICEMBRE 2024	(=)			616.515,52
RESIDUI ATTIVI	(+)	310.986,38	114.261,80	425.248,18
<i>di cui residui attivi incassati alla data del 31/12 in conto postali e bancari in attesa del riversamento nel conto di tesoreria principale</i>				862,27
<i>di cui derivati da accertamenti di tributi effettuati sulla base della stima del dipartimento delle finanze</i>				0,00
RESIDUI PASSIVI	(-)	17.273,47	70.401,36	87.674,83
FONDO PLURIENNALE VINCOLATO PER SPESE CORRENTI	(-)			117.074,52
FONDO PLURIENNALE VINCOLATO PER SPESE IN CONTO CAPITALE	(-)			73.439,20
FONDO PLURIENNALE VINCOLATO PER INCREMENTO DI ATTIVITA' FINANZIARIE	(-)			
<b>RISULTATO DI AMMINISTRAZIONE AL 31 DICEMBRE 2024 (A)</b>	<b>(=)</b>			<b>763.575,15</b>

<b>Composizione del risultato di amministrazione al 31 dicembre 2024:</b>			
<b>Parte accantonata</b>			
Fondo crediti di dubbia esigibilità al 31/12/2024			1.882,00
Accantonamento residui perenti al 31/12/2024			0,00
Fondo anticipazioni liquidità			0,00
Fondo perdite società partecipate			0,00
Fondo contenzioso			0,00
Altri accantonamenti			9.524,00
	<b>Totale parte accantonata (B)</b>		<b>11.406,00</b>
<b>Parte vincolata</b>			
Vincoli derivanti da leggi e dai principi contabili			0,00
Vincoli derivanti da trasferimenti			495.381,92
Vincoli derivanti dalla contrazione di mutui			0,00
Vincoli formalmente attribuiti dall'ente			97.748,45
Altri vincoli			70.326,80
	<b>Totale parte vincolata ( C )</b>		<b>663.457,17</b>
<b>Parte destinata agli investimenti</b>			<b>0,00</b>
	<b>Totale parte destinata agli investimenti ( D )</b>		<b>0,00</b>
	<b>Totale parte disponibile (E=A-B-C-D)</b>		<b>88.711,98</b>
<b>Se E è negativo, tale importo è iscritto tra le spese del bilancio di previsione come disavanzo da ripianare</b>			

**QUADRO GENERALE RIASSUNTIVO**

ENTRATE	ACCERTAMENTI	INCASSI	SPESE	IMPEGNI	PAGAMENTI
Fondo di cassa all'inizio dell'esercizio		590.097,34			
Utilizzo avanzo di amministrazione	790.537,70		Disavanzo di amministrazione	0,00	
<i>di cui utilizzo fondo anticipazioni di liquidità</i>	0,00				
Fondo pluriennale vincolato di parte corrente	20.026,85		Disavanzo derivante da debito autorizzato e non contratto ripianato con accensione di prestiti	0,00	
Fondo pluriennale vincolato in c/capitale	86.163,58				
<i>di cui fondo pluriennale vincolato in c/capitale finanziato da debito</i>	0,00				
<b>Titolo 1 - Entrate correnti di natura tributaria, contributiva e perequativa</b>	0,00	0,00	<b>Titolo 1 - Spese correnti</b>	549.351,82	543.372,71
<b>Titolo 2 - Trasferimenti correnti</b>	684.801,07	679.263,81	Fondo pluriennale vincolato di parte corrente	117.074,52	
<b>Titolo 3 - Entrate extratributarie</b>	14.497,25	20.912,13	<b>Titolo 2 - Spese in conto capitale</b>	225.532,13	226.120,13
<b>Titolo 4 - Entrate in conto capitale</b>	110.532,00	95.621,11	Fondo pluriennale vincolato in c/capitale	73.439,20	
			<i>di cui fondo pluriennale vincolato in c/capitale finanziato da debito</i>	0,00	
<b>Titolo 5 - Entrate da riduzione di attività finanziarie</b>	0,00	0,00	<b>Titolo 3 - Spese per incremento di attività finanziarie</b>	0,00	0,00
<b>Totale entrate finali.....</b>	<b>809.830,32</b>	<b>795.797,05</b>	<b>Totale spese finali.....</b>	<b>965.397,67</b>	<b>769.492,84</b>
<b>Titolo 6 - Accensione di prestiti</b>	0,00	0,00	<b>Titolo 4 - Rimborso di prestiti</b>	0,00	0,00
<b>Titolo 7 - Anticipazioni da istituto tesoriere/cassiere</b>	0,00	0,00	Fondo anticipazione di liquidità		
			<b>Titolo 5 - Chiusura Anticipazioni da istituto tesoriere/cassiere</b>	0,00	0,00
<b>Titolo 9 - Entrate per conto di terzi e partite di giro</b>	138.058,83	138.058,83	<b>Titolo 7 - Spese per conto terzi e partite di giro</b>	138.058,83	137.944,86
<b>Totale entrate dell'esercizio</b>	<b>947.889,15</b>	<b>933.855,88</b>	<b>Totale spese dell'esercizio</b>	<b>1.103.456,50</b>	<b>907.437,70</b>
<b>TOTALE COMPLESSIVO ENTRATE</b>	<b>1.844.617,28</b>	<b>1.523.953,22</b>	<b>TOTALE COMPLESSIVO SPESE</b>	<b>1.103.456,50</b>	<b>907.437,70</b>
<b>DISAVANZO DELL'ESERCIZIO</b>			<b>AVANZO DI COMPETENZA/FONDO DI CASSA</b>	<b>741.160,78</b>	<b>616.515,52</b>
<b>TOTALE A PAREGGIO</b>	<b>1.844.617,28</b>	<b>1.523.953,22</b>	<b>TOTALE A PAREGGIO</b>	<b>1.844.617,28</b>	<b>1.523.953,22</b>

***"I Rendiconti degli enti e degli organismi strumentali della Regione per l'esercizio finanziario 2024"***

<b>GESTIONE DEL BILANCIO</b>	
a) Avanzo di competenza (+) /Disavanzo di competenza (-)	741.160,78
b) Risorse accantonate stanziare nel bilancio dell'esercizio 2024 (+)	85.194,00
c) Risorse vincolate nel bilancio (+)	663.457,17
<b>d) Equilibrio di bilancio (d=a-b-c)</b>	<b>-7.490,39</b>
<b>GESTIONE DEGLI ACCANTONAMENTI IN SEDE DI RENDICONTO</b>	
d) Equilibrio di bilancio (+)/(-)	<b>-7.490,39</b>
e) Variazione accantonamenti effettuata in sede di rendiconto (+)/(-)	-73.788,00
<b>f) Equilibrio complessivo (f=d-e)</b>	<b>66.297,61</b>

## ENTE REGIONALE PARCO MONTI AUSONI E LAGO DI FONDI

Il Commissario Straordinario dell'Ente Parco naturale regionale Monti Ausoni e lago di Fondi, con Deliberazione n. 54 del 28 marzo 2025, ha approvato il rendiconto per l'esercizio finanziario 2024, trasmessa con nota n. 1554 del 28 marzo 2025 e acquisita in pari data al n. 0381661 del protocollo regionale. Con successiva nota n. 1902 del 06 maggio 2025, acquisita in pari data al n. 0493418 del protocollo regionale, l'Ente ha fornito i chiaramente richiesti dalla Direzione regionale Ragioneria generale.

Il Revisore dei Conti Unico, con verbale n. 25 del 28 marzo 2025 ha espresso parere favorevole all'adozione del conto consuntivo per l'esercizio finanziario 2023, sulla documentazione trasmessa dall'Ente a mezzo in data 18/03/2025.

La Comunità del Parco nella seduta n. 01 del 24/04/2025 ha espresso parere favorevole sulla deliberazione recante il rendiconto 2024 per l'espressione del parere di cui all'articolo 16, comma 3, lettera C, della legge regionale 29/97, acquisita in pari data al n. 0499953 del protocollo regionale.

La Direzione Regionale Ragioneria Generale - Area Società Controllate ed Enti pubblici dipendenti - ha verificato formalmente la regolarità contabile del rendiconto esercizio finanziario 2024 con nota n. 0513993 del 12 maggio 2025.

La competente Direzione regionale Ambiente (Rif. prot. n. 381661/2025, n. 493418/2025 n. 499953/2025 e n. 513993/2025) ha espresso parere favorevole all'ulteriore corso del rendiconto 2024 in data 23/05/2025 con nota n. 0556849.

La Direzione Regionale Ragioneria Generale - Area Società Controllate ed Enti pubblici dipendenti -, a conclusione dell'attività di verifica svolta, ha trasmesso al Comitato regionale di controllo contabile la relativa documentazione con nota n. 0566629 del 27/05/2025, acquisita dalla Struttura di supporto dell'Organo di garanzia consiliare in data 28/05/2025 al n. 0012754 del protocollo.

### ➤ **BANCA DATI AMMINISTRAZIONI PUBBLICHE**

L'Ente, ai sensi del decreto del Ministero dell'economia e delle finanze del 12 maggio 2016, emanato in attuazione dell'art. 13 della legge n. 196/2009 e degli articoli 4 e 18 del d. lgs. n. 118/2011, ha adempiuto, con esito positivo, al prescritto obbligo normativo di trasmissione alla Banca Dati Amministrazioni Pubbliche (BDAP) del Rendiconto 2024.

### ➤ **ATTIVITÀ DI RICONCILIAZIONE**

Le partite debitorie e creditorie tra Regione Lazio ed Ente Parco naturale regionale Monti Ausoni e lago di Fondi - asseverate con verbale n. 21 del 17 febbraio 2025, acquisita al protocollo regionale n. 0380639 del 28 marzo 2025, e dal Collegio dei revisori dei conti della Regione Lazio come da allegato C) al verbale n. 10/RL del 16/04/2025, presentano le seguenti risultanze:

DEBITI REGIONE LAZIO	CREDITI ENTE
622.781,26	684.256,02
<b>Differenza oggetto di riconciliazione</b>	<b>61.474,76</b>

L'importo pari a euro 622.781,26 riguardante i debiti della Regione Lazio, è formato:

- ✓ per euro 25.000,00 da impegni presenti nello stock della perenzione;
- ✓ per euro 597.781,26 da impegni assunti sul bilancio della Regione Lazio.

La differenza evidenziata nel prospetto, pari a euro 61.474,76, è riconciliata come segue:

1. L'ente riporta un accertamento di euro 61.474,76 a fronte dell'impegno regionale n. 11928//2010 cancellato con DPGR T00012/2023 per euro 101.806,47. L'ente assevera che è dovuta la somma di euro 61.474,76. La Regione dichiara che l'importo risulta tuttora appostato nel Fondo perdite potenziali, ma la struttura regionale competente non ha ancora chiesto di assumere la variazione propedeutica all'impegno.

CREDITI REGIONE LAZIO	DEBITI ENTE
0,00	0,00
<b>Differenza oggetto di riconciliazione</b>	<b>0,00</b>

➤ **FONDO GARANZIA DEBITI COMMERCIALI (FGDC)**

Il Revisore dei Conti Unico ha espresso parere favorevole sulla Deliberazione del Commissario Straordinario n. R00012 del 27/02/2025 recante "FONDO DI GARANZIA DEBITI COMMERCIALI - (Art. 1 Comma 859 e seguenti Legge 145/2018) Anno 2024" atteso che l'Ente è risultato non essere soggetto, per l'anno 2024, all'obbligo di accantonamento del fondo garanzia debiti commerciali come riportato nell'Allegato a/1) recante Elenco analitico delle risorse accantonate nel Risultato di amministrazione.

➤ **ATTESTAZIONE CONGRUITÀ FONDO CONTENZIOSO**

Il fondo non è stato costituito in quanto l'Ente non ha giudizi pendenti, né richieste di parte da valutare ai fini della costituzione dell'accantonamento.

➤ **VARIAZIONI DI BILANCIO**

Nel corso dell'esercizio finanziario 2024 sono state adottate n. 13 variazioni al bilancio compresa la variazione di inserimento del bilancio previsionale. I Fondi di Riserva non sono stati utilizzati in corso d'anno.

➤ **ENTRATE**

Il Titolo 2 "**Trasferimenti correnti**" mostra una previsione definitiva di cassa pari a euro 1.042.913,48 (somma dei residui attivi al 01/01/2024 per euro 136.429,78 e delle previsioni definitive di competenza per euro 906.483,70) a fronte delle riscossioni pari a euro 920.460,10 (somma delle riscossioni dei residui attivi per euro 37.926,39 e delle riscossioni in conto competenza per euro 882.533,71) con una minore entrata di cassa pari a **euro -122.453,3**.

Gli accertamenti in conto competenza sono stati pari a euro 926.483,71 rispetto alle previsioni di competenza per euro 906.483,70, attestando una maggiore entrata di competenza pari a **euro 20.000,01**.

Il Titolo 3 "**Entrate extratributarie**" mostra una previsione definitiva di cassa pari a euro 26.541,33 (somma dei residui attivi al 01/01/2024 per euro 00,0 e delle previsioni definitive di competenza per euro 26.541,33) a fronte delle riscossioni pari a euro 19.525,13 (somma delle riscossioni dei residui attivi per euro 0,00 e delle riscossioni in conto competenza per euro 19.525,13) con una minore entrata di cassa pari a **euro -7.016,20**.

Gli accertamenti in conto competenza sono stati pari a euro 19.525,13 rispetto alle previsioni di competenza per euro 26.541,33, attestando una minore entrata in conto competenza pari a **euro -7.016,20**.

Il Titolo 4 "**Entrate in c/capitale**" mostra una previsione definitiva di cassa pari a euro 695.719,04 (somma dei residui attivi al 01/01/2024 per euro 245.719,04 e delle previsioni definitive di competenza per euro 450.000,00) a fronte delle riscossioni pari a euro 160.833,00 (somma delle riscossioni dei residui attivi per euro 0,00 e delle riscossioni in conto competenza per euro 160.833,00) con una minore entrata di cassa pari a **euro -534.886,04**.

Gli accertamenti in conto competenza sono stati pari a euro 545.833,00, rispetto alle previsioni di competenza pari a euro 450.000,00 attestando una maggiore entrata in conto competenza pari a **euro 95.833,00**.

Il Titolo 7 "**Anticipazioni da istituto tesoriere/cassiere**" non è stato attivato.

Il Titolo 9 "**Entrate per conto terzi e partite di giro**" mostra una previsione definitiva di cassa pari a euro 253.354,60 (somma dei residui attivi al 01/01/2024 per euro 31.760,81 e delle previsioni definitive di competenza per euro 221.593,79) a fronte delle riscossioni pari a euro 142.478,70

(somma delle riscossioni dei residui attivi per euro 0,00 e delle riscossioni in conto competenza per euro 142.478,70) con una minore entrata di cassa pari a **euro - 110.875,90**.

Gli accertamenti in conto competenza sono stati pari a euro 153.844,99 rispetto alle previsioni di competenza per euro 221.593,79, attestando una minore entrata in conto competenza pari a **euro - 67.748,80**.

La tabella seguente mostra il confronto delle entrate, distinte per titoli, tra previsione definitive e gestione in conto competenza 2024:

CONFRONTO DELLE ENTRATE TRA PREVISIONI DEFINITIVE E GESTIONE RENDICONTO 2024 IN CONTO COMPETENZA DISTINTE PER TITOLI						
Titolo	Denominazione	Previsioni definitive	Riscossioni in conto competenza	Accertamenti in conto competenza	Maggiori o minori entrate di competenza	Residui attivi da esercizio di competenza
2	Trasferimenti correnti	906.483,70	882.533,71	926.483,71	20.000,01	43.950,00
3	Entrate extratributarie	26.541,33	19.525,13	19.525,13	-7.016,20	0,00
4	Entrate in conto capitale	450.000,00	160.833,00	545.833,00	95.833,00	385.000,00
7	Anticipazioni ricevute da istituto tesoriere/cassiere	49.944,00	0,00	0,00	-49.944,00	0,00
9	Entrate per conto terzi e partite di giro	221.593,79	142.478,70	153.844,99	-67.748,80	11.366,29
<b>TOTALE</b>		<b>1.654.562,82</b>	<b>1.205.370,54</b>	<b>1.645.686,83</b>	<b>-8.875,99</b>	<b>440.316,29</b>

Complessivamente, nel corso dell'esercizio 2024, sono state accertate entrate, **al netto delle partite di giro** di cui al Titolo 9 "Entrate per conto terzi e partite di giro" (euro 153.844,99), per euro 1.491.841,84.

Complessivamente, nel corso dell'esercizio 2024, sono stati incassati, **al lordo delle partite di giro** di cui al Titolo 9 "Entrate per conto terzi e partite di giro" (euro 142.478,70), euro **1.243.296,93** (euro 37.926,39 in conto residui ed euro 1.205.370,54 in conto competenza) rispetto alle previsioni iniziali di cassa pari a euro 2.068.472,45 (euro 413.909,63 in conto residui ed euro 1.654.562,82 in conto competenza) con una minore entrata di cassa pari a **euro -825.175,52**.

L'incidenza degli accertamenti di parte corrente sulle previsioni iniziali di parte corrente (*Totale accertamenti primi tre titoli di entrata/ Stanziamenti iniziali di competenza dei primi tre titoli delle Entrate*) è pari al 183,28%.

L'incidenza degli accertamenti di parte corrente sulle previsioni definitive di parte corrente (*Totale accertamenti primi tre titoli di entrata / Stanziamenti definitivi di competenza dei primi tre titoli delle Entrate*) è pari al 101,39%.

L'incidenza degli incassi correnti sulle previsioni iniziali di parte corrente (*Totale incassi c/competenza e c/residui dei primi tre titoli di entrata / Stanziamenti iniziali di cassa dei primi tre titoli delle Entrate*) è pari al 150,04%.

L'incidenza degli incassi correnti sulle previsioni definitive di parte corrente (*Totale incassi c/competenza e c/residui primi tre titoli di entrata / Stanziamenti definitivi di cassa dei primi tre titoli delle Entrate*) è pari al 87,89%.

### ➤ **SPESE**

La tabella seguente mostra il confronto delle spese, distinte per titoli, tra previsione definitive e gestione in conto competenza 2024:

CONFRONTO DELLE SPESE TRA PREVISIONI DEFINITIVE E GESTIONE RENDICONTO 2024 IN CONTO COMPETENZA DISTINTE PER TITOLI						
Titolo	Denominazione	Previsioni definitive in conto competenza	Pagamenti in conto competenza	Impegni in conto competenza	Economie di competenza	Residui passivi da esercizio di competenza
1	Spese correnti	1.477.717,68	527.096,38	665.715,96	795.087,22	138.619,58
2	Spese in conto capitale	1.340.645,90	51.654,03	92.494,18	1.248.151,72	40.840,15
5	Chiusura anticipazioni ricevute da istituto tesoriere/cassiere	49.944,00	0,00	0,00	49.944,00	0,00
7	Uscite per conto terzi e partite di giro	221.593,79	94.587,98	153.844,99	67.748,80	59.257,01
	<b>TOTALE</b>	<b>3.089.901,37</b>	<b>673.338,39</b>	<b>912.055,13</b>	<b>2.160.931,74</b>	<b>238.716,74</b>

La tabella seguente mostra il totale dei pagamenti distinti per titoli in conto residui e in conto competenza pari a euro 820.487,78:

USCITE PER TITOLI IN CONTO RESIDUI E IN CONTO COMPETENZA ESERCIZIO FINANZIARIO 2024				
Titolo	Denominazione	Pagamenti in conto residui	Pagamenti in conto competenza	Totale pagamenti
1	Spese correnti	90.400,84	527.096,38	617.497,22
2	Spese in conto capitale	35.330,46	51.654,03	86.984,49
5	Chiusura Anticipazioni ricevute da istituto tesoriere/cassiere	0,00	0,00	0,00
7	Uscite per conto terzi e partite di giro	21.418,09	94.587,98	116.006,07
	<b>TOTALE</b>	<b>147.149,39</b>	<b>673.338,39</b>	<b>820.487,78</b>

**L'incidenza delle spese rigide (ripiano disavanzo, personale e debito) su entrate correnti è pari al 21,54%**

### ➤ **IL SALDO DELLA GESTIONE DI COMPETENZA**

La tabella seguente mostra il saldo finale della gestione di competenza tra entrate (accertamenti) e spese (impegni) suddivise per Titoli al netto del Fondo Pluriennale Vincolato:

Entrate. Saldo della Gestione		
TITOLO	DENOMINAZIONE	Accertamenti
2	Trasferimenti correnti	926.483,71
3	Entrate extratributarie	19.525,13
4	Entrate in conto capitale	545.833,00
7	Anticipazioni da istituto tesoriere/cassiere	0,00
9	Entrate per conto terzi e partite di giro	153.844,99
<b>TOTALE TITOLI</b>		<b>1.645.686,83</b>
Spese. Saldo della gestione		
TITOLO	DENOMINAZIONE	Impegni
1	Spese correnti	665.715,96
2	Spese in conto capitale	92.494,18
5	Chiusura/anticipazioni ricevute da Istituto tesoriere/cassiere	0,00
7	Spese per conto terzi e partite di giro varie	153.844,99
<b>TOTALE TITOLI</b>		<b>912.055,13</b>
<b>SALDO DELLA GESTIONE DI COMPETENZA</b>		<b>733.631,70</b>

La tabella seguente mostra il saldo finale della gestione di competenza tra entrate (accertamenti) e spese (impegni) suddivise per Titoli al lordo del Fondo Pluriennale Vincolato:

Entrate. Saldo della Gestione al lordo del FPV		
	<b>TOTALE TITOLI ACCERTAMENTI</b>	<b>1.645.686,83</b>
	FONDO PLURIENNALE VINCOLATO PER SPESE CORRENTI	0,00
	FONDO PLURIENNALE VINCOLATO PER SPESE IN CONTO CAPITALE	5.206,96
	FONDO PLURIENNALE VINCOLATO PER INCREMENTO DI ATTIVITÀ FINANZIARIE	0,00
	<b>TOTALE</b>	<b>1.650.893,79</b>
Spese. Saldo della Gestione al lordo del FPV		
	<b>TOTALE TITOLI IMPEGNI</b>	<b>912.055,13</b>
	FONDO PLURIENNALE VINCOLATO	16.914,50
	<b>TOTALE</b>	<b>928.969,63</b>
	<b>SALDO DELLA GESTIONE DI COMPETENZA AL LORDO DEL FPV</b>	<b>721.924,16</b>

## ➤ **I RESIDUI**

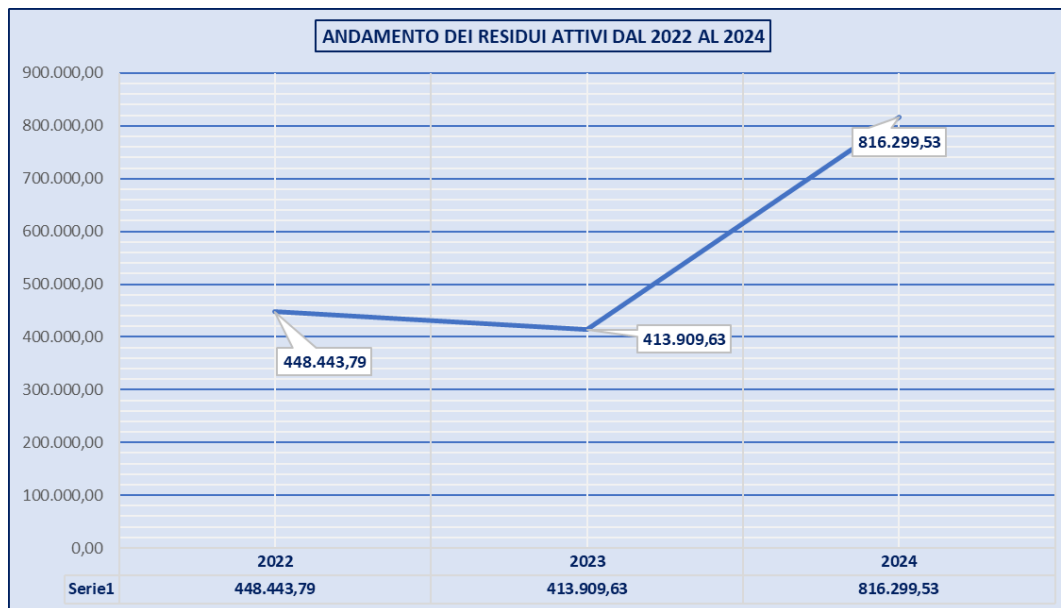
Con Determinazione Dirigenziale n. 75 in data 11/03/2025, previo parere dell'Organo di revisione contabile rilasciato con verbale n. 23 del 06/03/2025, è stato disposto il riaccertamento ordinario dei residui attivi e passivi per il rendiconto della gestione 2024.

Il totale dei **Residui Attivi al 31.12.2024** è di euro 816.299,53 di cui 375.983,24 euro derivanti da esercizi precedenti e 440.316,29 euro derivanti dall'esercizio 2024 al lordo delle partite di giro (euro 43.127,10).

I residui attivi derivanti dagli esercizi precedenti sono riferiti per euro 61.474,76 derivanti dall'esercizio 2010, per euro 15.000,00 derivanti dall'esercizio 2014, per euro 25.000,00 derivanti dall'esercizio 2016, per euro 66.916,41 derivanti dall'esercizio 2019, per euro 6.079,90 derivanti dall'esercizio 2020, per euro 2.027,01 derivanti dall'esercizio 2021, per euro 25.850,56 derivanti dall'esercizio 2022 e per euro 173.634,60 derivanti dall'esercizio 2023.

Il Direttore, con dichiarazione n. 0001153 del 13/03/2025, ha attestato che non sono stati cancellati dal Bilancio i crediti dichiarati inesigibili.

Il grafico seguente mostra l'andamento dei residui attivi nel triennio 2022/2024.



L'incidenza dei nuovi residui attivi di parte corrente sullo stock dei residui attivi correnti è pari al 30,85%.

L'incidenza dei nuovi residui attivi in c/capitale sullo stock dei residui attivi in conto capitale è pari al 61,04%.

L'incidenza dei nuovi residui attivi per riduzione di attività finanziarie sullo stock dei residui attivi per incremento di attività finanziarie al 31 dicembre è pari allo 0,00%.

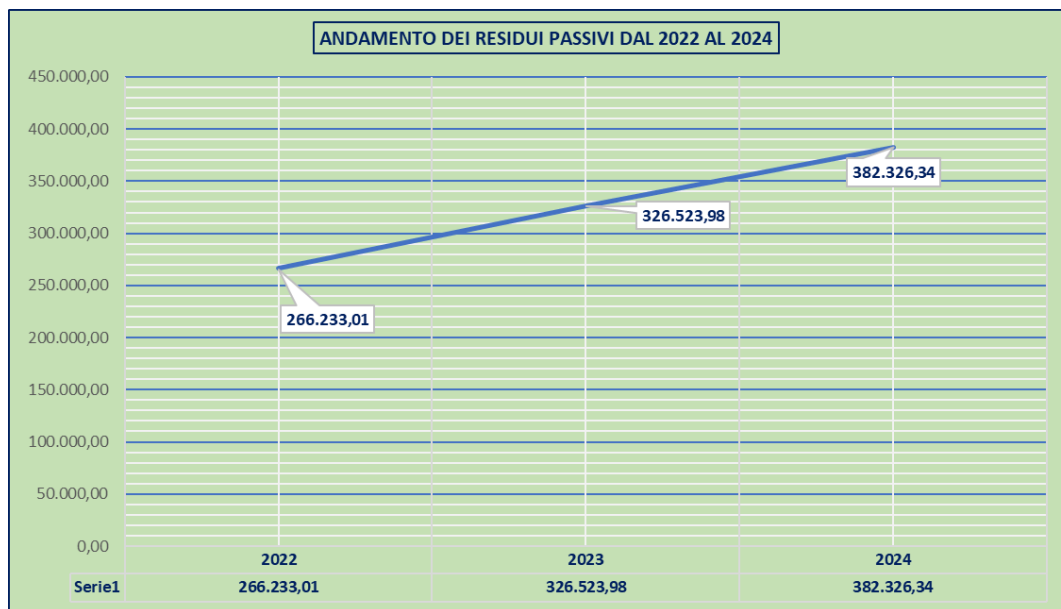
**La tabella seguente mostra la gestione dei residui attivi provenienti da esercizi precedenti**, dalla quale si evince che il totale dei residui attivi provenienti da esercizi precedenti pari a euro 375.983,24 è principalmente allocato alle entrate in conto capitale.

Entrate. Gestione dei residui attivi provenienti da esercizi precedenti									
TITOLO	DENOMINAZIONE	Residui attivi al 01/1/2024 (rs)	Insussistenze registrate nel corso dell'esercizio	Riaccertamento Residui (r)	Maggiori incassi	Residui attivi dopo il riaccertamento e=a+b+c+d	Riscossioni in conto Residui (rr)	% riscossioni su residui riaccertati	residui provenienti da esercizi precedenti (ep=e-r)
		a	b	c	d	e	f	g=f/e	h=e-f
2	<i>Trasferimenti correnti</i>	136.429,78	0,00	0,00	0,00	136.429,78	37.926,39	27,80	98.503,39
3	<i>Entrate extratributarie</i>	0,00	0,00	0,00	0,00	0,00	0,00	0,00	0,00
4	<i>Entrate in conto capitale</i>	245.719,04	0,00	0,00	0,00	245.719,04	0,00	0,00	245.719,04
7	<i>Anticipazioni da istituto tesoriere/cassiere</i>	0,00	0,00	0,00	0,00	0,00	0,00	0,00	0,00
9	<i>Entrate per conto terzi e partite di giro</i>	31.760,81	0,00	0,00	0,00	31.760,81	0,00	0,00	31.760,81
	<b>TOTALE TITOLI</b>	<b>413.909,63</b>	<b>0,00</b>	<b>0,00</b>	<b>0,00</b>	<b>413.909,63</b>	<b>37.926,39</b>	<b>9,16</b>	<b>375.983,24</b>

Il totale **Residui Passivi al 31.12.2024**, da riportare nell'esercizio 2025, derivanti tutti da obbligazioni giuridicamente perfezionate delle quali sono stati erogati tutti i servizi, lavori e forniture, sono pari a complessivi euro 382.326,34 di cui euro di parte corrente 238.716,74 ed euro 143.609,60 derivanti da esercizi precedenti.

Sono stati eliminati residui passivi pari a euro 35.764,99.

Il grafico seguente mostra l'andamento dei residui passivi nel triennio 2022/2024.



L'incidenza dei nuovi residui passivi di parte corrente sullo stock dei residui passivi correnti è pari al 73,09%.

L'incidenza dei nuovi residui passivi in c/capitale sullo stock dei residui passivi in conto capitale è pari al 33,02%.

L'incidenza dei nuovi residui passivi per incremento di attività finanziarie sullo stock dei residui passivi per incremento di attività finanziarie al 31 dicembre è pari allo 0,00%.

**La tabella seguente mostra la gestione dei residui passivi provenienti da esercizi precedenti**, dalla quale si evince che il totale dei residui passivi provenienti da esercizi precedenti è pari a euro 143.609,60 e allocato prevalentemente al Titolo 1 e al Titolo 2.

Spese. Gestione dei residui passivi provenienti da esercizi precedenti								
TITOLO	DENOMINAZIONE	Residui passivi al 01/1/2024 (rs)	Disimpegni registrati nel corso dell'esercizio	Disimpegni registrati con riaccertamento (r)	Residui passivi dopo il riaccertamento d=a-b-c	Pagamenti in c/residui	% pagamenti su residui riaccertati	residui provenienti da esercizi precedenti (ep=e-r)
		a	b	c	d	e	f=e/d	g=d-e
1	Spese correnti	141.760,74	0,00	-333,49	141.427,25	90.400,84	63,92	51.026,41
2	Spese in conto capitale	153.614,49	0,00	-35.431,50	118.182,99	35.330,46	29,89	82.852,53
3	Spese per invremento di attività finanziarie	0,00	0,00	0,00	0,00	0,00	0,00	0,00
4	Rimborso di prestiti	0,00	0,00	0,00	0,00	0,00	0,00	0,00
5	Chiusura/anticipazioni ricevute da Istituto tesoriere/cassiere	0,00	0,00	0,00	0,00	0,00	0,00	0,00
7	Spese per conto terzi e partite di giro varie	31.148,75	0,00	0,00	31.148,75	21.418,09	68,76	9.730,66
	<b>TOTALE TITOLI</b>	<b>326.523,98</b>	<b>0,00</b>	<b>-35.764,99</b>	<b>290.758,99</b>	<b>147.149,39</b>	50,61	<b>143.609,60</b>

### ➤ **LA CASSA**

A inizio esercizio finanziario 2024, il fondo cassa dell'Ente ammontava a euro 1.347.952,90. Nel corso dell'esercizio l'Ente ha incassato euro 1.243.296,93 (in conto residui euro 37.926,39 e in conto competenza euro 1.205.370,54) ed effettuato pagamenti per euro 820.487,78 (in conto residui euro 147.149,39 e in conto competenza euro 673.338,39). A fine esercizio 2024 il fondo cassa ammonta a euro 1.770.762,05 e concorda con le risultanze del conto del Tesoriere.

La tabella seguente mostra la gestione di cassa in entrata e in uscita in conto residui e in conto competenza suddivisa per titoli e il saldo finale per titoli e al netto delle partite di giro:

Entrate. Gestione di cassa			
TITOL O	DENOMINAZIONE	Totale riscossioni in conto residui e competenza	Entrate partite di giro/riscossione in conto residui e competenza
2	Trasferimenti correnti	920.460,10	0,00
3	Entrate extratributarie	19.525,13	0,00
4	Entrate in conto capitale	160.833,00	0,00
7	Anticipazioni da istituto tesoriere/cassiere	0,00	0,00
9	Entrate per conto terzi e partite di giro	142.478,70	142.478,70
	<b>TOTALE TITOLI</b>	<b>1.243.296,93</b>	<b>142.478,70</b>
	<b>Totale titoli al netto delle partite di giro</b>	<b>1.100.818,23</b>	
Spese. Gestione di cassa			
TITOL O	DENOMINAZIONE	Totale pagamenti in conto residui e in conto competenza	Uscite partite di giro/riscossione in conto residui e competenza
1	Spese correnti	617.497,22	0,00
2	Spese in conto capitale	86.984,49	0,00
5	Chiusura/anticipazioni ricevute da Istituto tesoriere/cassiere	0,00	0,00
7	Spese per conto terzi e partite di giro varie	116.006,07	116.006,07
	<b>TOTALE TITOLI</b>	<b>820.487,78</b>	<b>116.006,07</b>
	<b>Totale titoli al netto delle partite di giro</b>	<b>704.481,71</b>	
	<b>Totale titoli</b>	<b>422.809,15</b>	
	<b>Totale titoli al netto delle partite di giro</b>	<b>396.336,52</b>	

➤ **GESTIONE ECONOMICO – PATRIMONIALE**

Il Conto Economico espone, al netto delle imposte pari a euro 15.638,55 (con incremento di euro 5.559,05 rispetto all'esercizio 2023 che mostrava un importo pari a euro 10.079,50), **un utile d'esercizio di euro 774.299,29** rispetto al 2023 che mostrava un utile di esercizio pari a euro **-39.749,67**.

➤ **STATO PATRIMONIALE ATTIVO**

Le **immobilizzazioni immateriali** sono state iscritte al costo di affidamento dell'incarico e sono relative a manutenzione straordinaria su beni di terzi, incarichi professionali per la realizzazione di investimenti e spese di investimento per beni immateriali e mostrano un valore di euro **213.229,95** al netto delle quote di ammortamento.

<b>Movimenti delle immobilizzazioni immateriali 2023/2024</b>	
<i>Valori espressi in euro</i>	
<b>Saldo al 31/12/2023</b>	<b>208.070,57</b>
<b>Saldo al 31/12/2024</b>	<b>213.229,95</b>

Le **immobilizzazioni materiali** sono state iscritte al costo di acquisto e sono relative a forniture di automezzi, mobili e arredi, impianti e macchinari, attrezzature, macchine per ufficio, hardware, altri beni materiali e beni immobili come terreni, immobilizzazioni materiali in corso e mostrano un valore complessivo di euro **2.798.660,67** al netto delle quote di ammortamento.

<b>Movimenti delle immobilizzazioni materiali 2023/2024</b>	
<i>Valori espressi in euro</i>	
<b>Saldo al 31/12/2023</b>	<b>2.843.502,45</b>
<b>Saldo al 31/12/2024</b>	<b>2.798.660,67</b>

La tabella seguente espone i totali delle immobilizzazioni relativi agli esercizi 2023 e 2024. Si rileva un **decremento dello -1,3%** nell'esercizio 2024 rispetto all'omologo dato dell'esercizio finanziario 2023:

<b>Totale delle immobilizzazioni</b>		<b>Variazione %</b>
<i>Valori espressi in euro</i>		
<b>Saldo al 31/12/2023</b>	<b>3.051.573,02</b>	<b>-</b>
<b>Saldo al 31/12/2024</b>	<b>3.011.890,62</b>	<b>-1,3%</b>

L'**attivo circolante** dello Stato Patrimoniale Attivo espone un valore pari a euro 2.587.061,58. Rispetto all'omologo dato dell'esercizio finanziario 2023 che ammontava a euro 1.761.862,53, nell'esercizio 2024 l'attivo circolante rileva un **incremento del 46,83%**.

L'importo totale dei **Ratei e Risconti** dello Stato Patrimoniale Attivo espone un valore pari a euro 0,00 (riferito a costi di competenza dell'esercizio successivo) uguale all'omologo dato dell'esercizio finanziario 2023.

Il **Totale dello Stato Patrimoniale Attivo** espone il valore di euro 5.598.952,20 (pareggia con il totale dello Stato Patrimoniale Passivo). Rispetto all'omologo dato dell'esercizio 2023, che ammontava a euro 4.813.435,55, rileva un incremento pari al 16,31%.

La tabella seguente mostra il riepilogo dei valori dello Stato Patrimoniale Attivo 2024 a confronto con quelli del 2023:

STATO PATRIMONIALE ATTIVO				
		2024	2023	variazione %
Immobilizzazioni	+	3.011.890,62	3.051.573,02	-1,3%
Attivo circolante	+	2.587.061,58	1.761.862,53	46,83%
Ratei e Risconti	+	0,00	0,00	-
<b>TOTALE STATO PATRIMONIALE ATTIVO</b>	<b>=</b>	<b>5.598.952,20</b>	<b>4.813.435,55</b>	<b>16,31%</b>

### ➤ STATO PATRIMONIALE PASSIVO

Il valore del **patrimonio netto**, dato dalla differenza tra le attività e le passività di bilancio in grado di esprimere la capacità dell'Ente di soddisfare i creditori e le obbligazioni, è esposto alla lettera A) dello Stato Patrimoniale Passivo. Alla data del 31/12/2024 il **totale del patrimonio netto ammonta a euro 5.179.616,86** con un **incremento del 17,57%** rispetto all'omologo dato dell'esercizio finanziario 2023 che ammontava a euro 4.405.317,57.

Il valore dei **Fondi per rischi ed oneri**, accantonati dall'Ente, di cui alla lettera B) dello Stato Patrimoniale Passivo ammonta a euro **37.009,00** con un **decremento del -54,64%** rispetto all'omologo dato dell'esercizio finanziario 2023 che ammontava a euro 81.594,00.

Il totale dei **Debiti** espone un valore pari a **euro 382.326,34** rispetto all'omologo dato dell'esercizio finanziario 2023 che ammontava a euro 326.523,98, con un **incremento del 17,09%**.

Il totale dei **Ratei e risconti** espone un valore pari a **euro 0,00** come l'omologo dato dell'esercizio finanziario 2023.

Il **Totale dello Stato Patrimoniale Passivo** espone il valore di euro 5.598.952,20 (pareggia con il totale dello Stato Patrimoniale Attivo). Rispetto all'omologo dato dell'esercizio 2023, che ammontava a 4.813.435,55, rileva un incremento pari al 16,31%.

La tabella seguente mostra il riepilogo dei valori dello Stato Patrimoniale Passivo 2024 a confronto con quelli del 2023:

STATO PATRIMONIALE PASSIVO				
		2024	2023	variazione %
<b>Patrimonio netto</b>	+	<b>5.179.616,86</b>	<b>4.405.317,57</b>	<b>17,57%</b>
<b>Fondo rischi e oneri</b>	+	<b>37.009,00</b>	<b>81.594,00</b>	<b>-54,64%</b>
<b>Debiti</b>	+	<b>382.326,34</b>	<b>326.523,98</b>	<b>17,09%</b>
<b>Ratei e risconti</b>			<b>0,00</b>	<b>-</b>
<b>TOTALE STATO PATRIMONIALE PASSIVO</b>	<b>=</b>	<b>5.598.952,20</b>	<b>4.813.435,55</b>	<b>16,31%</b>

### ➤ CONTO ECONOMICO

La tabella seguente mostra i valori degli esercizi 2023 e 2024:

		2024	2023	Differenza	variazione %
A – COMPONENTI POSITIVI DELLA GESTIONE	+	1.491.841,83	796.835,11	695.006,72	87,22%
B – COMPONENTI NEGATIVI DELLA GESTIONE	-	699.674,20	696.636,05	3.038,15	0,43%
<b>DIFFERENZA FRA COMPONENTI POSITIVI E NEGATIVI DELLA GESTIONE (A-B)</b>		<b>= 792.167,63</b>	<b>100.199,06</b>	<b>691.968,57</b>	<b>690,59%</b>
C – PROVENTI ONERI FINANZIARI	-	0,01	0,01	0,00	0,00%
D – RETTIFICHE DI VALORE ATTIVITA' FINANZIARIE	+	0,00	0,00	0,00	0,00%
E – PROVENTI E ONERI STRAORDINARI	+	-2.229,80	-129.869,24	127.639,44	98,28%
<b>RISULTATO PRIMA DELLE IMPOSTE (A-B+C+D+E)</b>		<b>= 789.937,84</b>	<b>-29.670,17</b>	<b>819.608,01</b>	<b>2.762,39%</b>
IMPOSTE	-	15.638,55	10.079,50	5.559,05	55,15%
<b>RISULTATO ECONOMICO DELL'ESERCIZIO</b>		<b>= 774.299,29</b>	<b>-39.749,67</b>	<b>814.048,96</b>	<b>2047,93%</b>

### ➤ **RISULTATO DI AMMINISTRAZIONE**

L'esercizio finanziario 2024 registra un risultato di amministrazione di euro 2.187.820,74, al netto del fondo pluriennale vincolato di euro 16.914,50, di cui:

- euro 37.009,00 la parte accantonata
- euro 1.977.262,50 la parte vincolata
- euro 173.549,24 la parte disponibile (avanzo di gestione non vincolato)

**PARTE ACCANTONATA** Altri accantonamenti: euro 32.345,00 per il FONDO INDENNITÀ RISULTATO DIRETTORE (Capitolo di spesa U0000110014); euro 4.664,00 sul FONDO RINNOVI CONTRATTUALI (Capitolo di spesa U0000110016)

#### **PARTE VINCOLATA**

- ✓ Vincoli derivanti da trasferimenti pari a euro 1.758.780,08; vincoli formalmente attribuiti dall'ente pari a euro 88.559,66; altri vincoli pari a euro 129.922,76.

### ➤ **EQUILIBRI DI BILANCIO**

- **RISULTATO DI COMPETENZA DI PARTE CORRENTE** pari a euro 862.071,03
- **EQUILIBRIO DI BILANCIO DI PARTE CORRENTE** pari a euro 140.046,42
- **EQUILIBRIO COMPLESSIVO DI PARTE CORRENTE** pari a euro 164.652,46
- **RISULTATO DI COMPETENZA IN C/CAPITALE** pari a euro 1.289.984,72

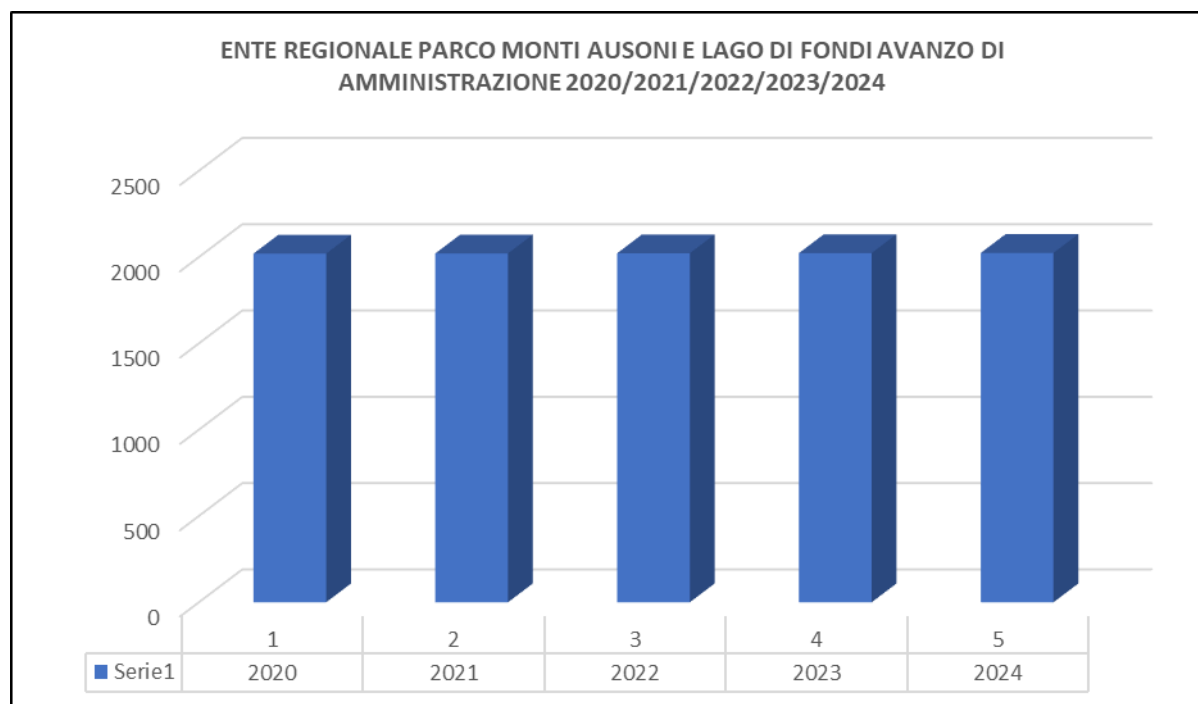
- **EQUILIBRIO DI BILANCIO IN C/CAPITALE** pari a euro -23.099,15
- **EQUILIBRIO COMPLESSIVO IN C/CAPITALE** pari a euro -23.099,15

**RISULTATO DI COMPETENZA (862.071,03 + 1.289.984,72) euro 2.152.055,75**

**EQUILIBRIO DI BILANCIO (140.046,42 + -23.099,15) euro 116.947,27**

**EQUILIBRIO COMPLESSIVO (164.652,46 + -23.099,15) 141.553,31**

Il grafico seguente mostra il risultato di amministrazione dell'Ente Parco naturale regionale Monti Ausoni e lago di Fondi nel quinquennio 2020/2024:



Le seguenti tabelle mostrano il prospetto e la composizione del risultato di amministrazione:

**Ente PARCO REGIONALE DEI MONTI AUSONI E LAGO DI FONDI**

Deliberazione del Commissario Straordinario n. 54 del 28/03/2025

PROSPETTO DIMOSTRATIVO DEL RISULTATO DI AMMINISTRAZIONE		GESTIONE		
		RESIDUI	COMPETENZA	TOTALE
Fondo cassa al 1° gennaio 2024				1.347.952,90
RISCOSSIONI	(+)	37.926,39	1.205.370,54	1.243.296,93
PAGAMENTI	(-)	147.149,39	673.338,39	820.487,78
SALDO DI CASSA AL 31 DICEMBRE	(=)			1.770.762,05
PAGAMENTI per azioni esecutive non regolarizzate al 31 dicembre	(-)			
FONDO DI CASSA AL 31 DICEMBRE 2024	(=)			1.770.762,05
RESIDUI ATTIVI	(+)	375.983,24	440.316,29	816.299,53
<i>di cui residui attivi incassati alla data del 31/12 in conto postali e bancari in attesa del riversamento nel conto di tesoreria principale</i>				0,00
<i>di cui derivati da accertamenti di tributi effettuati sulla base della stima del dipartimento delle finanze</i>				0,00
RESIDUI PASSIVI	(-)	143.609,60	238.716,74	382.326,34
FONDO PLURIENNALE VINCOLATO PER SPESE CORRENTI	(-)			16.914,50
FONDO PLURIENNALE VINCOLATO PER SPESE IN CONTO CAPITALE	(-)			0,00
FONDO PLURIENNALE VINCOLATO PER INCREMENTO DI ATTIVITA' FINANZIARIE	(-)			
<b>RISULTATO DI AMMINISTRAZIONE AL 31 DICEMBRE 2024 (A)</b>	<b>(=)</b>			<b>2.187.820,74</b>

<b>Composizione del risultato di amministrazione al 31 dicembre 2024:</b>			
<b>Parte accantonata</b>			
Fondo crediti di dubbia esigibilità al 31/12/2024			0,00
Accantonamento residui perenti al 31/12/2024			0,00
Fondo anticipazioni liquidità			0,00
Fondo perdite società partecipate			0,00
Fondo contenzioso			0,00
Altri accantonamenti			37.009,00
	<b>Totale parte accantonata (B)</b>		<b>37.009,00</b>
<b>Parte vincolata</b>			
Vincoli derivanti da leggi e dai principi contabili			0,00
Vincoli derivanti da trasferimenti			1.758.780,08
Vincoli derivanti dalla contrazione di mutui			0,00
Vincoli formalmente attribuiti dall'ente			88.559,66
Altri vincoli			129.922,76
	<b>Totale parte vincolata ( C )</b>		<b>1.977.262,50</b>
<b>Parte destinata agli investimenti</b>			<b>0,00</b>
	<b>Totale parte destinata agli investimenti ( D )</b>		<b>0,00</b>
	<b>Totale parte disponibile (E=A-B-C-D)</b>		<b>173.549,24</b>
<b>Se E è negativo, tale importo è iscritto tra le spese del bilancio di previsione come disavanzo da ripianare</b>			

**QUADRO GENERALE RIASSUNTIVO**

ENTRATE	ACCERTAMENTI	INCASSI	SPESE	IMPEGNI	PAGAMENTI
Fondo di cassa all'inizio dell'esercizio		1.347.952,90			
Utilizzo avanzo di amministrazione	1.430.131,59		Disavanzo di amministrazione	0,00	
<i>di cui utilizzo fondo anticipazioni di liquidità</i>	0,00				
Fondo pluriennale vincolato di parte corrente	0,00		Disavanzo derivante da debito autorizzato e non contratto ripianato con accensione di prestiti	0,00	
Fondo pluriennale vincolato in c/capitale	5.206,96				
<i>di cui fondo pluriennale vincolato in c/capitale finanziato da debito</i>	0,00				
<b>Titolo 1 - Entrate correnti di natura tributaria, contributiva e perequativa</b>	0,00	0,00	<b>Titolo 1 - Spese correnti</b>	583.467,00	558.508,18
<b>Titolo 2 - Trasferimenti correnti</b>	926.483,71	564.052,31	Fondo pluriennale vincolato di parte corrente	0,00	
<b>Titolo 3 - Entrate extratributarie</b>	19.525,13	50.028,67			
<b>Titolo 4 - Entrate in conto capitale</b>	545.833,00	87.234,18	<b>Titolo 2 - Spese in conto capitale</b>	233.771,98	182.120,41
			Fondo pluriennale vincolato in c/capitale	5.206,96	
			<i>di cui fondo pluriennale vincolato in c/capitale finanziato da debito</i>	0,00	
<b>Titolo 5 - Entrate da riduzione di attività finanziarie</b>	0,00	0,00	<b>Titolo 3 - Spese per incremento di attività finanziarie</b>	0,00	0,00
<b>Totale entrate finali.....</b>	<b>1.491.841,84</b>	<b>701.315,16</b>	<b>Totale spese finali.....</b>	<b>822.445,94</b>	<b>740.628,59</b>
<b>Titolo 6 - Accensione di prestiti</b>	0,00	0,00	<b>Titolo 4 - Rimborso di prestiti</b>	0,00	0,00
			Fondo anticipazione di liquidità		
<b>Titolo 7 - Anticipazioni da istituto tesoriere/cassiere</b>	0,00	0,00	<b>Titolo 5 - Chiusura Anticipazioni da istituto tesoriere/cassiere</b>	0,00	0,00
<b>Titolo 9 - Entrate per conto di terzi e partite di giro</b>	153.844,99	117.730,04	<b>Titolo 7 - Spese per conto terzi e partite di giro</b>	134.701,89	142.270,58
<b>Totale entrate dell'esercizio</b>	<b>1.645.686,83</b>	<b>819.045,20</b>	<b>Totale spese dell'esercizio</b>	<b>957.147,83</b>	<b>882.899,17</b>
<b>TOTALE COMPLESSIVO ENTRATE</b>	<b>3.081.025,38</b>	<b>2.166.998,10</b>	<b>TOTALE COMPLESSIVO SPESE</b>	<b>957.147,83</b>	<b>882.899,17</b>
<b>DISAVANZO DELL'ESERCIZIO</b>			<b>AVANZO DI COMPETENZA/FONDO DI CASSA</b>	<b>2.123.877,55</b>	<b>1.284.098,93</b>
<b>TOTALE A PAREGGIO</b>	<b>3.081.025,38</b>	<b>2.166.998,10</b>	<b>TOTALE A PAREGGIO</b>	<b>3.081.025,38</b>	<b>2.166.998,10</b>

<b>GESTIONE DEL BILANCIO</b>	
a) Avanzo di competenza (+) /Disavanzo di competenza (-)	2.152.055,75
b) Risorse accantonate stanziare nel bilancio dell'esercizio 2023 (+)	61.615,04
c) Risorse vincolate nel bilancio (+)	1.973.493,44
<b>d) Equilibrio di bilancio (d=a-b-c)</b>	<b>116.947,27</b>
<b>GESTIONE DEGLI ACCANTONAMENTI IN SEDE DI RENDICONTO</b>	
d) Equilibrio di bilancio (+)/(-)	116.947,27
e) Variazione accantonamenti effettuata in sede di rendiconto (+)/(-)	-24.606,04
<b>f) Equilibrio complessivo (f=d-e)</b>	<b>141.553,31</b>

## ENTE REGIONALE ROMA NATURA

Il Commissario Straordinario dell'Ente regionale Roma Natura, con Deliberazione n. D00007 del 31/03/2025, ha approvato il rendiconto per l'esercizio finanziario 2023, trasmessa dall'Ente parco non nota n. 1428 del 31 marzo 2025 e acquisita in data 01/04/2025 al n. 0388495 del protocollo regionale e, altresì, con successiva nota n. 1902 del 05 maggio 2025, acquisita al protocollo regionale n. 491266 del 5/05/2025, l'Ente ha trasmesso gli allegati aggiornati a seguito dei rilievi formulati dalla Direzione regionale Ragioneria generale.

Il Revisore dei Conti Unico, con verbale n. con verbale n. 5 del 31/03/2025, ha espresso parere favorevole all'adozione del conto consuntivo per l'esercizio finanziario 2024, sulla documentazione trasmessa dall'Ente a mezzo mail in data 25/03/2025.

La Direzione Regionale Ragioneria Generale - Area Società Controllate ed Enti pubblici dipendenti - ha verificato formalmente la regolarità contabile del rendiconto esercizio finanziario 2024 con nota n. 0501334 in data 08 maggio 2025.

La competente Direzione regionale Ambiente (Rif. prot. n. 388495/2025, n. 491266/2025, n. 491270/2025 e n. 501334/2025) ha espresso parere favorevole all'ulteriore corso del rendiconto 2024 in data 15 maggio 2025 con nota n. 0534312.

La Direzione Regionale Ragioneria Generale - Area Società Controllate ed Enti pubblici dipendenti -, a conclusione dell'attività di verifica svolta, ha trasmesso al Comitato regionale di controllo contabile la relativa documentazione con nota n. 0546163 del 21/05/2025.

### ➤ **BANCA DATI AMMINISTRAZIONI PUBBLICHE**

L'Ente, ai sensi del decreto del Ministero dell'economia e delle finanze del 12 maggio 2016, emanato in attuazione dell'art. 13 della legge n. 196/2009 e degli articoli 4 e 18 del d. lgs. n. 118/2011, ha adempiuto, con esito positivo, al prescritto obbligo normativo di trasmissione alla Banca Dati Amministrazioni Pubbliche (BDAP) del Rendiconto 2024.

### ➤ **ATTIVITÀ DI RICONCILIAZIONE**

Le partite debitorie e creditorie tra Regione Lazio ed Ente regionale Roma Natura - asseverate dal Revisore unico dell'Ente con verbale n. 2 del 10/03/2025 nota acquisita al protocollo regionale n. 0333056 del 18 marzo 2025 e dal Collegio dei revisori dei conti della Regione Lazio come da allegato C) al verbale n. 10/RL del 16/04/2025, presentano le seguenti risultanze:

DEBITI REGIONE LAZIO	CREDITI ENTE
1.225.469,18	1.225.469,18
<b>Differenza oggetto di riconciliazione</b>	<b>0,00</b>

L'importo pari a euro 1.225.469,18 riguardante i debiti della Regione Lazio, è formato:

- per euro 1.225.469,18 da impegni assunti sul bilancio della Regione Lazio.

CREDITI REGIONE LAZIO	DEBITI ENTE
290,70	290,70
<b>Differenza oggetto di riconciliazione</b>	<b>0,00</b>

➤ **FONDO GARANZIA DEBITI COMMERCIALI (FGDC)**

Con mail del 19/07/2025 la Struttura di supporto al Co.re.o.co. ha formulato la richiesta all'Ente, per il tramite della Direzione regionale Ragioneria Generale, l'attestazione di congruità del Revisore dei Conti Unico sull'accantonamento al FGDC, richiesta riscontrata in data 23/07/2025 (documentazione agli atti della Struttura).

➤ **ATTESTAZIONE CONGRUITÀ FONDO CONTENZIOSO**

Con mail del 19/07/2025 la Struttura di supporto al Co.re.o.co. ha formulato la richiesta all'Ente, per il tramite della Direzione regionale Ragioneria Generale, l'attestazione di congruità del Revisore dei Conti Unico sull'accantonamento al Fondo contenzioso, richiesta riscontrata in data 23/07/2025 (documentazione agli atti della Struttura).

➤ **ENTRATE**

Per l'esercizio 2024 la Regione Lazio ha impegnato a favore dell'Ente come contributo di funzionamento la somma euro 531.370,72 (inclusa l'integrazione del 20%) interamente erogato.

Il Titolo 2 "**Trasferimenti correnti**" mostra una previsione definitiva di cassa pari a euro 2.143.950,71 (somma dei residui attivi al 01/01/2024 per euro 491.585,38 e delle previsioni definitive di competenza per euro 1.652.365,33) a fronte delle riscossioni pari a euro 1.347.939,09 (somma delle riscossioni dei residui attivi per euro 0,00 e delle riscossioni in conto competenza per euro 1.347.939,09) con una minore entrata di cassa pari a euro -796.011,62.

Gli accertamenti in conto competenza sono stati pari a euro 1.613.343,29 rispetto alle previsioni di competenza per euro 1.652.365,33, attestando una minore entrata di competenza pari a **euro -39.022,04**.

Il Titolo 3 “**Entrate extratributarie**” mostra una previsione definitiva di cassa pari a euro 50.030,47 (somma dei residui attivi al 01/01/2024 per euro 1.010,47 e delle previsioni definitive di competenza per euro 49.020,00) a fronte delle riscossioni pari a euro 4.020,01 (somma delle riscossioni dei residui attivi per euro 0,00 e delle riscossioni in conto competenza per euro 4.020,01) con una minore entrata di cassa pari a **euro -46.010,46**.

Gli accertamenti in conto competenza sono stati pari a euro 30.387,64 rispetto alle previsioni di competenza per euro 49.020,00, attestando una minore entrata in conto competenza pari a **euro - 18.632,36**.

Il Titolo 4 “**Entrate in c/capitale**” mostra una previsione definitiva di cassa pari a euro 5.882.205,34 (somma dei residui attivi al 01/01/2024 per euro 269.205,34 e delle previsioni definitive di competenza per euro 5.613.000,00) a fronte delle riscossioni pari a euro 215.568,00 (somma delle riscossioni dei residui attivi per euro 6.568,00 e delle riscossioni in conto competenza per euro 209.000,00) con una minore entrata di cassa pari a **euro - 5.666.637,34**.

Gli accertamenti in conto competenza sono stati pari a euro 935.000,00 rispetto al valore delle previsioni di competenza pari a euro 5.613.000,00, attestando una minore entrata in conto competenza pari a **euro -4.678.000,00**.

Il Titolo 7 “**Anticipazioni da istituto tesoriere/cassiere**” non è stato attivato.

Il Titolo 9 “**Entrate per conto terzi e partite di giro**” mostra una previsione definitiva di cassa pari a euro 813.619,85 (somma dei residui attivi al 01/01/2024 per euro 41.619,85 e delle previsioni definitive di competenza per euro 772.000,00) a fronte delle riscossioni pari a euro 289.995,42 (somma delle riscossioni dei residui attivi per euro 0,00 e delle riscossioni in conto competenza per euro 289.995,42) con una minore entrata di cassa pari a **euro - 523.624,43**.

Gli accertamenti in conto competenza sono stati pari a euro 291.101,18 rispetto alle previsioni di competenza per euro 772.000,00, attestando una minore entrata in conto competenza pari a **euro -480.898,82**.

La tabella seguente mostra il confronto delle entrate, distinte per titoli, tra previsione definitive e gestione in conto competenza 2024:

CONFRONTO DELLE ENTRATE TRA PREVISIONI DEFINITIVE E GESTIONE RENDICONTO 2024 IN CONTO COMPETENZA DISTINTE PER TITOLI						
Titolo	Denominazione	Previsioni definitive	Riscossioni in conto competenza	Accertamenti in conto competenza	Maggiori o minori entrate di competenza	Residui attivi da esercizio di competenza
2	Trasferimenti correnti	1.652.365,33	1.347.939,09	1.613.343,29	-39.022,04	265.404,20
3	Entrate extratributarie	49.020,00	4.020,01	30.387,64	-18.632,36	26.367,63
4	Entrate in conto capitale	5.613.000,00	209.000,00	935.000,00	-4.678.000,00	726.000,00
7	Anticipazioni ricevute da istituto tesoriere/cassiere	47.600,00	0,00	0,00	-47.600,00	0,00
9	Entrate per conto terzi e partite di giro	772.000,00	289.995,42	291.101,18	-480.898,82	1.105,76
	<b>TOTALE</b>	<b>8.133.985,33</b>	<b>1.850.954,52</b>	<b>2.869.832,11</b>	<b>-5.264.153,22</b>	<b>1.018.877,59</b>

Complessivamente, nel corso dell'esercizio 2024, sono state accertate entrate, **al netto delle partite di giro** di cui al Titolo 9 "Entrate per conto terzi e partite di giro" (euro 291.101,18), per euro 2.578.730,93.

Complessivamente, nel corso dell'esercizio 2024, sono stati incassati, **al lordo delle partite di giro** di cui al Titolo 9 "Entrate per conto terzi e partite di giro" (euro 813.619,85), euro 1.857.522,52 (euro 6.568,00 in conto residui ed euro 1.850.954,52 in conto competenza) rispetto alle previsioni iniziali di cassa pari a euro **8.937.406,37** (euro 803.421,04 in conto residui ed euro 8.133.985,33 in conto competenza) con una minore entrata di cassa pari a euro **-7.079.883,85**.

L'incidenza degli accertamenti di parte corrente sulle previsioni iniziali di parte corrente (*Totale accertamenti primi tre titoli di entrata/ Stanziamenti iniziali di competenza dei primi tre titoli delle Entrate*) è pari al 232,22%.

L'incidenza degli accertamenti di parte corrente sulle previsioni definitive di parte corrente (*Totale accertamenti primi tre titoli di entrata / Stanziamenti definitivi di competenza dei primi tre titoli delle Entrate*) è pari al 96,61%.

L'incidenza degli incassi correnti sulle previsioni iniziali di parte corrente (*Totale incassi c/competenza e c/residui dei primi tre titoli di entrata / Stanziamenti iniziali di cassa dei primi tre titoli delle Entrate*) è pari al 98,53%.

L'incidenza degli incassi correnti sulle previsioni definitive di parte corrente (*Totale incassi c/competenza e c/residui primi tre titoli di entrata / Stanziamenti definitivi di cassa dei primi tre titoli delle Entrate*) è pari al 61,62%.

## ➤ **SPESE**

La tabella seguente mostra il confronto delle spese, distinte per titoli, tra previsione definitive e gestione in conto competenza 2024:

CONFRONTO DELLE SPESE TRA PREVISIONI DEFINITIVE E GESTIONE RENDICONTO 2024 IN CONTO COMPETENZA DISTINTE PER TITOLI						
Titolo	Denominazione	Previsioni definitive	Pagamenti	Impegni	Economie	Residui passivi da
		in conto competenza	in conto competenza	in conto competenza	di competenza	esercizio di competenza
1	Spese correnti	3.703.873,91	1.082.117,09	1.493.591,06	2.210.282,85	411.473,97
2	Spese in conto capitale	6.489.720,94	250.368,91	261.522,13	5.730.917,08	11.153,22
5	Chiusura anticipazioni ricevute da istituto tesoriere/cassiere	47.600,00	0,00	0,00	47.600,00	0,00
7	Uscite per conto terzi e partite di giro	772.000,00	273.204,67	291.101,18	480.898,82	17.896,51
<b>TOTALE</b>		<b>11.013.194,85</b>	<b>1.605.690,67</b>	<b>2.046.214,37</b>	<b>8.469.698,75</b>	<b>440.523,70</b>

La tabella seguente mostra il totale dei pagamenti distinti per titoli in conto residui e in conto competenza pari a euro 1.980.897,57:

USCITE PER TITOLI IN CONTO RESIDUI E IN CONTO COMPETENZA ESERCIZIO FINANZIARIO 2024				
Titolo	Denominazione	Pagamenti in conto residui	Pagamenti in conto competenza	Totale pagamenti
1	Spese correnti	236.078,73	1.082.117,09	1.318.195,82
2	Spese in conto capitale	120.013,26	250.368,91	370.382,17
5	Chiusura Anticipazioni ricevute da istituto tesoriere/cassiere	0,00	0,00	0,00
7	Uscite per conto terzi e partite di giro	19.114,91	273.204,67	292.319,58
<b>TOTALE</b>		<b>375.206,90</b>	<b>1.605.690,67</b>	<b>1.980.897,57</b>

**L'incidenza delle spese rigide (ripiano disavanzo, personale e debito) su entrate correnti è pari al 12,39%**

### ➤ **IL SALDO DELLA GESTIONE DI COMPETENZA**

La tabella seguente mostra il saldo finale della gestione di competenza tra entrate (accertamenti) e spese (impegni) suddivise per Titoli al netto del Fondo Pluriennale Vincolato:

Entrate. Saldo della Gestione		
TITOLO	DENOMINAZIONE	Accertamenti
2	Trasferimenti correnti	1.613.343,29
3	Entrate extratributarie	30.387,64
4	Entrate in conto capitale	935.000,00
7	Anticipazioni da istituto tesoriere/cassiere	0,00
9	Entrate per conto terzi e partite di giro	291.101,18
<b>TOTALE TITOLI</b>		<b>2.869.832,11</b>
Spese. Saldo della gestione		
TITOLO	DENOMINAZIONE	Impegni
1	Spese correnti	1.493.591,06
2	Spese in conto capitale	261.522,13
5	Chiusura/anticipazioni ricevute da Istituto tesoriere/cassiere	0,00
7	Spese per conto terzi e partite di giro varie	291.101,18
<b>TOTALE TITOLI</b>		<b>2.046.214,37</b>
<b>SALDO DELLA GESTIONE DI COMPETENZA</b>		<b>823.617,74</b>

La tabella seguente mostra il saldo finale della gestione di competenza tra entrate (accertamenti) e spese (impegni) suddivise per Titoli al lordo del Fondo Pluriennale Vincolato:

Entrate. Saldo della Gestione al lordo del FPV		
	<b>TOTALE TITOLI ACCERTAMENTI</b>	<b>2.869.832,11</b>
	<b>FONDO PLURIENNALE VINCOLATO PER SPESE CORRENTI</b>	<b>83.351,38</b>
	<b>FONDO PLURIENNALE VINCOLATO PER SPESE IN CONTO CAPITALE</b>	<b>0,00</b>
	<b>FONDO PLURIENNALE VINCOLATO PER INCREMENTO DI ATTIVITÀ FINANZIARIE</b>	<b>0,00</b>
	<b>TOTALE</b>	<b>2.953.183,49</b>
Spese. Saldo della Gestione al lordo del FPV		
	<b>TOTALE TITOLI IMPEGNI</b>	<b>2.046.214,37</b>
	<b>FONDO PLURIENNALE VINCOLATO</b>	<b>177.281,73</b>
	<b>TOTALE</b>	<b>2.223.496,10</b>
	<b>SALDO DELLA GESTIONE DI COMPETENZA AL LORDO DEL FPV</b>	<b>729.687,39</b>

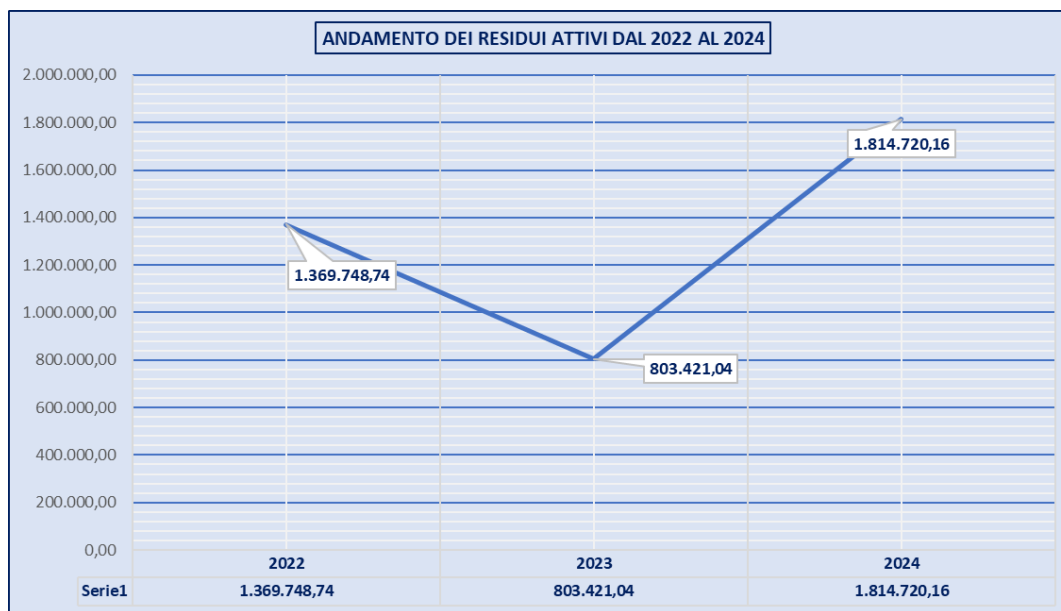
## ➤ **I RESIDUI**

Con determinazione direttoriale n. A00046 del 25/03/2025, previo parere del Revisore dei Conti Unico, reso con verbale n. 3 del 24/03/2025, è stato disposto il riaccertamento ordinario dei residui attivi e passivi per il rendiconto della gestione 2024 e contestuale variazione di bilancio 2024-2026 ex art. 3, comma 4, del d.lgs. 118/11.

Il totale dei **Residui Attivi al 31.12.2024** è di euro 1.814.720,16 di cui 795.842,57 euro derivanti da esercizi precedenti e 1.018.877,59 euro derivanti dall'esercizio 2024 al lordo delle partite di giro (euro 42.725,61).

Sono stati eliminati residui attivi per euro 1.010,47.

Il grafico seguente mostra l'andamento dei residui attivi nel triennio 2022/2024.



L'incidenza dei nuovi residui attivi di parte corrente sullo stock dei residui attivi correnti è pari al 37,25%.

L'incidenza dei nuovi residui attivi in c/capitale sullo stock dei residui attivi in conto capitale è pari al 73,43%.

L'incidenza dei nuovi residui attivi per riduzione di attività finanziarie sullo stock dei residui attivi per incremento di attività finanziarie al 31 dicembre è pari allo 0,00%.

**La tabella seguente mostra la gestione dei residui attivi provenienti da esercizi precedenti**, dalla quale si evince che il totale dei residui attivi provenienti da esercizi precedenti pari a euro 795.842,57 è allocato:

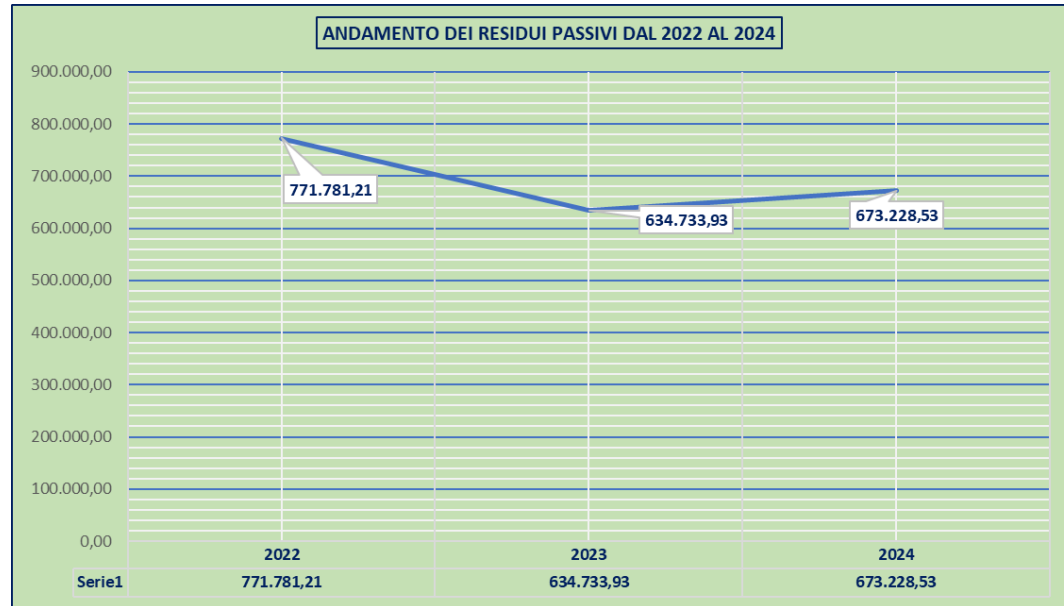
- **al Titolo 2 - Trasferimenti correnti per euro 491.585,38** (Tipologia 101: Trasferimenti correnti da Amministrazioni pubbliche per **euro 346.833,64**; Tipologia 105: Trasferimenti correnti dall'U.E. e dal Resto del Mondo per **euro 144.751,74**)
- **al Titolo 4 – Entrate in conto capitale per euro 262.637,34** (Tipologia 200: Contributi agli investimenti per euro **99.068,96**; Tipologia 300: Altri Trasferimenti in conto capitale per euro **163.568,38**)
- **al Titolo 9 - Entrate per conto terzi e partite di giro per euro 41.619,85**

Entrate. Gestione dei residui attivi provenienti da esercizi precedenti									
TITOLO	DENOMINAZIONE	Residui attivi al 01/1/2024 (rs)	Insussistenze registrate nel corso dell'esercizio	Riaccertamento Residui (r)	Maggiori incassi	Residui attivi dopo il riaccertamento e=a+b+c+d	Riscossioni in conto Residui (rr)	% riscossioni su residui riaccertati	residui provenienti da esercizi precedenti (ep=e-r)
		a	b	c	d	e	f	g=f/e	h=e-f
2	<i>Trasferimenti correnti</i>	491.585,38	0,00	0,00	0,00	491.585,38	0,00	0,00	491.585,38
3	<i>Entrate extratributarie</i>	1.010,47	0,00	-1.010,47	0,00	0,00	0,00	0,00	0,00
4	<i>Entrate in conto capitale</i>	269.205,34	0,00	0,00	0,00	269.205,34	6.568,00	2,44	262.637,34
7	<i>Anticipazioni da istituto tesoriere/cassiere</i>	0,00	0,00	0,00	0,00	0,00	0,00	0,00	0,00
9	<i>Entrate per conto terzi e partite di giro</i>	41.619,85	0,00	0,00	0,00	41.619,85	0,00	0,00	41.619,85
	<b>TOTALE TITOLI</b>	<b>803.421,04</b>	<b>0,00</b>	<b>-1.010,47</b>	<b>0,00</b>	<b>802.410,57</b>	<b>6.568,00</b>	<b>0,82</b>	<b>795.842,57</b>

Il totale **Residui Passivi al 31.12.2024**, da riportare nell'esercizio 2025, derivanti tutti da obbligazioni giuridicamente perfezionate delle quali sono stati erogati tutti i servizi, lavori e forniture, sono pari a complessivi euro 673.228,53 di cui euro 440.523,70 di parte corrente ed euro 232.704,83 derivanti da esercizi precedenti.

Sono stati eliminati residui passivi per euro 26.822,20.

Il grafico seguente mostra l'andamento dei residui passivi nel triennio 2022/2024.



L'incidenza dei nuovi residui passivi di parte corrente sullo stock dei residui passivi correnti è pari al 71,90%.

L'incidenza dei nuovi residui passivi in c/capitale sullo stock dei residui passivi in conto capitale è pari al 16,05%.

L'incidenza dei nuovi residui passivi per incremento di attività finanziarie sullo stock dei residui passivi per incremento di attività finanziarie al 31 dicembre è pari allo 0,00%.

**La tabella seguente mostra la gestione dei residui passivi provenienti da esercizi precedenti**, dalla quale si evince che il totale dei residui passivi provenienti da esercizi precedenti è pari a euro 232.704,83.

Spese. Gestione dei residui passivi provenienti da esercizi precedenti								
TITOLO	DENOMINAZIONE	Residui passivi al 01/1/2024 (rs)	Disimpegni registrati nel corso dell'esercizio	Disimpegni registrati con riaccertamento	Residui passivi dopo il riaccertamento d=a-b-c	Pagamenti in c/residui	% pagamenti su residui riaccertati	residui provenienti da esercizi precedenti (ep=e-r)
		a	b	c	d	e	f=e/d	g=d-e
1	<i>Spese correnti</i>	423.673,40	0,00	-26.809,47	396.863,93	236.078,73	59,49	160.785,20
2	<i>Spese in conto capitale</i>	178.363,41	0,00	-12,73	178.350,68	120.013,26	67,29	58.337,42
3	<i>Spese per incremento di attività finanziarie</i>	0,00	0,00	0,00	0,00	0,00	0,00	0,00
4	<i>Rimborso di prestiti</i>	0,00	0,00	0,00	0,00	0,00	0,00	0,00
5	<i>Chiusura/anticipazioni ricevute da Istituto tesoriere/cassiere</i>	0,00	0,00	0,00	0,00	0,00	0,00	0,00
7	<i>Spese per conto terzi e partite di giro varie</i>	32.697,12	0,00	0,00	32.697,12	19.114,91	58,46	13.582,21
	<b>TOTALE TITOLI</b>	<b>634.733,93</b>	<b>0,00</b>	<b>-26.822,20</b>	<b>607.911,73</b>	<b>375.206,90</b>	<b>61,72</b>	<b>232.704,83</b>

### ➤ **LA CASSA**

A inizio esercizio finanziario 2024, il fondo cassa dell'Ente ammontava a euro 2.710.522,41. Nel corso dell'esercizio l'Ente ha incassato euro 1.857.522,52 (in conto residui euro 6.568,00 e in conto competenza euro 1.850.954,52) ed effettuato pagamenti per euro 1.980.897,57 (in conto residui euro 375.206,90 e in conto competenza euro 1.605.690,67). A fine esercizio 2024 il fondo cassa ammonta a euro 2.587.147,36 e concorda con le risultanze del conto del Tesoriere.

Si evidenzia, come da rettifica dell'Ente trasmessa con nota n. 1902 del 05/05/2025 e acquisita in pari data al n. 0491266 del protocollo regionale a seguito di richiesta della Direzione regionale Ragioneria Generale di sostituzione del prospetto dimostrativo del RDA, che per i residui attivi derivanti dall'esercizio 2024 pari a euro 1.814.720,16 sono stati incassati alla data del 31/12 in conti postali e bancari in attesa del Riversamento nel conto di tesoreria principale euro 26.367,63 come riportato nel prospetto dello Stato Patrimoniale Attivo (Attivo Circolante/Disponibilità liquide/Altri depositi bancari e postali).

La tabella seguente mostra la gestione di cassa in entrata e in uscita in conto residui e in conto competenza suddivisa per titoli e il saldo finale per titoli e al netto delle partite di giro:

<b>Entrate. Gestione di cassa</b>			
<b>TITOLO</b>	<b>DENOMINAZIONE</b>	<b>Totale riscossioni in conto residui e competenza</b>	<b>Entrate partite di giro/riscossione in conto residui e competenza</b>
2	<i>Trasferimenti correnti</i>	1.347.939,09	0,00
3	<i>Entrate extratributarie</i>	4.020,01	0,00
4	<i>Entrate in conto capitale</i>	215.568,00	0,00
7	<i>Anticipazioni da istituto tesoriere/cassiere</i>	0,00	0,00
9	<i>Entrate per conto terzi e partite di giro</i>	289.995,42	289.995,42
	<b>TOTALE TITOLI</b>	<b>1.857.522,52</b>	<b>289.995,42</b>
	<i>Totale titoli al netto delle partite di giro</i>	<b>1.567.527,10</b>	
<b>Spese. Gestione di cassa</b>			
<b>TITOLO</b>	<b>DENOMINAZIONE</b>	<b>Totale pagamenti in conto residui e in conto competenza</b>	<b>Uscite partite di giro/riscossione in conto residui e competenza</b>
1	<i>Spese correnti</i>	1.318.195,82	0,00
2	<i>Spese in conto capitale</i>	370.382,17	0,00
5	<i>Chiusura/anticipazioni ricevute da Istituto tesoriere/cassiere</i>	0,00	0,00
7	<i>Spese per conto terzi e partite di giro varie</i>	292.319,58	292.319,58
	<b>TOTALE TITOLI</b>	<b>1.980.897,57</b>	<b>292.319,58</b>
	<i>Totale titoli al netto delle partite di giro</i>	<b>1.688.577,99</b>	
	<b>Totale titoli</b>	<b>-123.375,05</b>	
	<i>Totale titoli al netto delle partite di giro</i>	<b>-121.050,89</b>	

➤ **GESTIONE ECONOMICO – PATRIMONIALE**

Il Conto Economico espone, al netto delle imposte pari a euro 14.868,53 (con incremento di euro 6048,56 rispetto all'esercizio 2023 che mostrava un importo pari a euro 8.819,97), **un utile d'esercizio di euro 986.706,83** rispetto al 2023 che mostrava un utile di esercizio pari a euro 237.394,94.

## ➤ **STATO PATRIMONIALE ATTIVO**

Le **immobilizzazioni immateriali** sono state iscritte al costo di affidamento dell'incarico e sono relative a manutenzione straordinaria su beni di terzi, incarichi professionali per la realizzazione di investimenti e spese di investimento per beni immateriali e mostrano un valore di euro **867.938,09** al netto delle quote di ammortamento.

<b>Movimenti delle immobilizzazioni immateriali 2023/2024</b>	
<i>Valori espressi in euro</i>	
<b>Saldo al 31/12/2023</b>	<b>874.215,77</b>
<b>Saldo al 31/12/2024</b>	<b>867.938,09</b>

Le **immobilizzazioni materiali** sono state iscritte al costo di acquisto e sono relative a forniture di automezzi, mobili e arredi, impianti e macchinari, attrezzature, macchine per ufficio, hardware, altri beni materiali e beni immobili come terreni, immobilizzazioni materiali in corso e mostrano un valore complessivo di euro **457.072,54** al netto delle quote di ammortamento.

<b>Movimenti delle immobilizzazioni materiali 2023/2024</b>	
<i>Valori espressi in euro</i>	
<b>Saldo al 31/12/2023</b>	<b>313.088,85</b>
<b>Saldo al 31/12/2024</b>	<b>457.072,54</b>

La tabella seguente espone i totali delle immobilizzazioni relativi agli esercizi 2023 e 2024. Si rileva un **incremento dell'11,59%** nell'esercizio 2024 rispetto all'omologo dato dell'esercizio finanziario 2023:

<b>Totale delle immobilizzazioni</b>		<b>Variazione %</b>
<i>Valori espressi in euro</i>		
<b>Saldo al 31/12/2023</b>	<b>1.187.304,62</b>	-
<b>Saldo al 31/12/2024</b>	<b>1.325.010,63</b>	<b>11,59%</b>

L'**attivo circolante** dello Stato Patrimoniale Attivo espone un valore pari a euro 4.401.867,52. Rispetto all'omologo dato dell'esercizio finanziario 2023 che ammontava a euro 3.513.943,45, nell'esercizio 2024 l'attivo circolante rileva un **incremento del 25,26%**.

L'importo totale dei **Ratei e Risconti** dello Stato Patrimoniale Attivo espone un valore pari a euro 0,00 (riferito a costi di competenza dell'esercizio successivo) uguale all'omologo dato dell'esercizio finanziario 2023.

Il **Totale dello Stato Patrimoniale Attivo** espone il valore di euro 5.726.878,15 (pareggia con il totale dello Stato Patrimoniale Passivo). Rispetto all'omologo dato dell'esercizio 2023, che ammontava a euro 4.701.248,07, rileva un incremento pari al 21,81%.

La tabella seguente mostra il riepilogo dei valori dello Stato Patrimoniale Attivo 2024 a confronto con quelli del 2023:

STATO PATRIMONIALE ATTIVO				
		2024	2023	variazione %
Immobilizzazioni	+	1.325.010,63	1.187.304,62	11,59%
Attivo circolante	+	4.401.867,52	3.513.943,45	25,26%
Ratei e Risconti	+	0,00	0,00	-
<b>TOTALE STATO PATRIMONIALE ATTIVO</b>	<b>=</b>	<b>5.726.878,15</b>	<b>4.701.248,07</b>	<b>21,81%</b>

### ➤ **STATO PATRIMONIALE PASSIVO**

Il valore del **patrimonio netto**, dato dalla differenza tra le attività e le passività di bilancio in grado di esprimere la capacità dell'Ente di soddisfare i creditori e le obbligazioni, è esposto alla lettera A) dello Stato Patrimoniale Passivo. Alla data del 31/12/2024 il **totale del patrimonio netto ammonta a euro 4.660.110,22** con un **incremento del 26,87%** rispetto all'omologo dato dell'esercizio finanziario 2023 che ammontava a euro 3.672.974,74.

Il valore dei **Fondi per rischi ed oneri**, accantonati dall'Ente, di cui alla lettera B) dello Stato Patrimoniale Passivo ammonta a euro **181.294,06** come l'omologo dato dell'esercizio finanziario 2023.

Il totale dei **Debiti** espone un valore pari a **euro 673.228,53** rispetto all'omologo dato dell'esercizio finanziario 2023 che ammontava a euro 634.733,93, con un **incremento del 6,06%**.

Il totale dei **Ratei e risconti** espone un valore pari a **euro 212.245,34** come l'omologo dato dell'esercizio finanziario 2023%.

Il **Totale dello Stato Patrimoniale Passivo** espone il valore di euro 5.726.878,15 (pareggia con il totale dello Stato Patrimoniale Attivo). Rispetto all'omologo dato dell'esercizio 2022, che ammontava a euro 4.701.248,07, rileva un incremento pari al 21,81%.

### ➤ **RISULTATO DI AMMINISTRAZIONE**

L'esercizio finanziario 2024 registra un risultato di amministrazione di euro 3.551.357,26, al netto del fondo pluriennale vincolato di euro 177.281,73, di cui:

- euro 354.397,27 la parte accantonata

- euro 3.196.959,99 la parte vincolata
- euro 0,00 la parte disponibile (avanzo di gestione non vincolato)

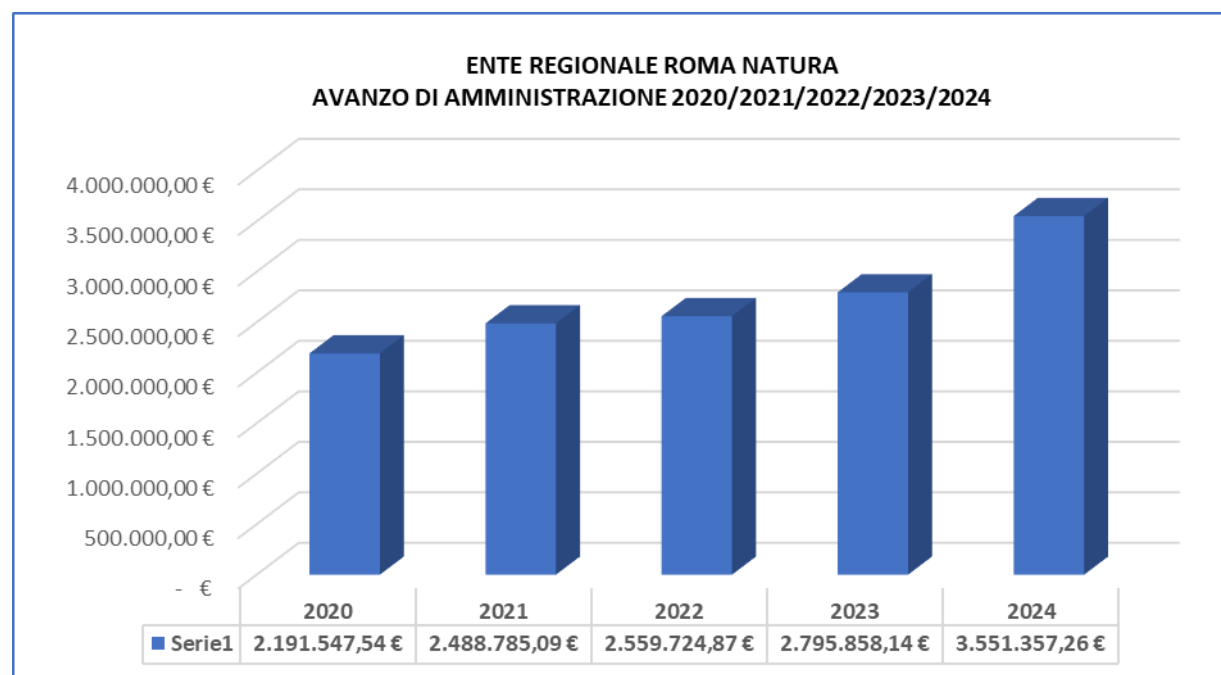
### PARTE ACCANTONATA

- ✓ Fondo contenzioso euro 51.285,93 (Capitolo di spesa U0000D03006)
- ✓ Altri accantonamenti euro 303.111,34 distinti in: Fondo Garanzia Debiti Commerciali (FGDC) euro 40.000,00 (Capitolo di spesa U0000000012); FONDO ACCONTANAMENTO DEBITI POTENZIALI pari a euro 74.111,34 (Capitolo di spesa U0000D03003); FONDO INDENNITÀ RISULTATO DIRETTORE dal 2014 al 2022 per euro 189.000,00 (Capitolo di spesa U0000D03002)

### PARTE VINCOLATA

- ✓ Vincoli derivanti da trasferimenti pari a euro 2.949.199,53; vincoli formalmente attribuiti dall'ente pari a euro 247.760,46.

Il grafico seguente mostra il risultato di amministrazione dell'Ente regionale Roma Natura nel quinquennio 2020/2024:



*"I Rendiconti degli enti e degli organismi strumentali della Regione per l'esercizio finanziario 2024"*

➤ **EQUILIBRI DI BILANCIO**

- **RISULTATO DI COMPETENZA DI PARTE CORRENTE** pari a euro 2.453.830,26
- **EQUILIBRIO DI BILANCIO DI PARTE CORRENTE** pari a euro 383.505,04
- **EQUILIBRIO COMPLESSIVO DI PARTE CORRENTE** pari a euro 291.601,83
- **RISULTATO DI COMPETENZA IN C/CAPITALE** pari a euro 1.071.715,27
- **EQUILIBRIO DI BILANCIO IN C/CAPITALE** pari a euro -317.413,56
- **EQUILIBRIO COMPLESSIVO IN C/CAPITALE** pari a euro -317.413,56

**RISULTATO DI COMPETENZA (2.453.830,26 + 1.071.715,27) euro 3.525.545,53**

**EQUILIBRIO DI BILANCIO (383.505,04 + -317.413,56) euro 66.091,48**

**EQUILIBRIO COMPLESSIVO (291.601,83 + -317.413,56) -25.811,73**

Le seguenti tabelle mostrano il prospetto e la composizione del risultato di amministrazione:

Ente REGIONALE ROMA NATURA

Rendiconto per l'anno 2024

Decreto del Commissario Straordinario n. D00007 del 31/03/2025

PROSPETTO DIMOSTRATIVO DEL RISULTATO DI AMMINISTRAZIONE		GESTIONE		
		RESIDUI	COMPETENZA	TOTALE
Fondo cassa al 1° gennaio 2024				2.710.522,41
RISCOSSIONI	(+)	6.568,00	1.850.954,52	1.857.522,52
PAGAMENTI	(-)	375.206,90	1.605.690,67	1.980.897,57
SALDO DI CASSA AL 31 DICEMBRE	(=)			2.587.147,36
PAGAMENTI per azioni esecutive non regolarizzate al 31 dicembre	(-)			
FONDO DI CASSA AL 31 DICEMBRE 2024	(=)			2.587.147,36
RESIDUI ATTIVI	(+)	795.842,57	1.018.877,59	1.814.720,16
<i>di cui residui attivi incassati alla data del 31/12 in conto postali e bancari in attesa del riversamento nel conto di tesoreria principale</i>				26.367,63
<i>di cui derivati da accertamenti di tributi effettuati sulla base della stima del dipartimento delle finanze</i>				0,00
RESIDUI PASSIVI	(-)	232.704,83	440.523,70	673.228,53
FONDO PLURIENNALE VINCOLATO PER SPESE CORRENTI	(-)			0,00
FONDO PLURIENNALE VINCOLATO PER SPESE IN CONTO CAPITALE	(-)			177.281,73
FONDO PLURIENNALE VINCOLATO PER INCREMENTO DI ATTIVITA' FINANZIARIE	(-)			
<b>RISULTATO DI AMMINISTRAZIONE AL 31 DICEMBRE 2024 (A)</b>	<b>(=)</b>			<b>3.551.357,26</b>

<b>Composizione del risultato di amministrazione al 31 dicembre 2024:</b>			
<b>Parte accantonata</b>			
Fondo crediti di dubbia esigibilità al 31/12/2024			0,00
Accantonamento residui perenti al 31/12/2024			0,00
Fondo anticipazioni liquidità			0,00
Fondo perdite società partecipate			0,00
Fondo contenzioso			51.285,93
Altri accantonamenti			303.111,34
	<b>Totale parte accantonata (B)</b>		<b>354.397,27</b>
<b>Parte vincolata</b>			
Vincoli derivanti da leggi e dai principi contabili			0,00
Vincoli derivanti da trasferimenti			2.949.199,53
Vincoli derivanti dalla contrazione di mutui			0,00
Vincoli formalmente attribuiti dall'ente			247.760,46
Altri vincoli			0,00
	<b>Totale parte vincolata ( C )</b>		<b>3.196.959,99</b>
<b>Parte destinata agli investimenti</b>			<b>0,00</b>
	<b>Totale parte destinata agli investimenti ( D )</b>		<b>0,00</b>
	<b>Totale parte disponibile (E=A-B-C-D)</b>		<b>0,00</b>
<b>Se E è negativo, tale importo è iscritto tra le spese del bilancio di previsione come disavanzo da ripianare</b>			

**QUADRO GENERALE RIASSUNTIVO**

ENTRATE	ACCERTAMENTI	INCASSI	SPESE	IMPEGNI	PAGAMENTI
Fondo di cassa all'inizio dell'esercizio		2.710.522,41			
Utilizzo avanzo di amministrazione	2.795.858,14		Disavanzo di amministrazione	0,00	
<i>di cui utilizzo fondo anticipazioni di liquidità</i>	0,00				
Fondo pluriennale vincolato di parte corrente	83.351,38		Disavanzo derivante da debito autorizzato e non contratto ripianato con accensione di prestiti	0,00	
Fondo pluriennale vincolato in c/capitale	0,00				
<i>di cui fondo pluriennale vincolato in c/capitale finanziato da debito</i>	0,00				
Titolo 1 - Entrate correnti di natura tributaria, contributiva e perequativa	0,00	0,00	Titolo 1 - Spese correnti	1.493.591,06	1.318.195,82
Titolo 2 - Trasferimenti correnti	1.613.343,29	1.347.939,09	Fondo pluriennale vincolato di parte corrente	0,00	
Titolo 3 - Entrate extratributarie	30.387,64	4.020,01	Titolo 2 - Spese in conto capitale	261.522,13	370.382,17
Titolo 4 - Entrate in conto capitale	935.000,00	215.568,00	Fondo pluriennale vincolato in c/capitale	177.281,73	
			<i>di cui fondo pluriennale vincolato in c/capitale finanziato da debito</i>	0,00	
Titolo 5 - Entrate da riduzione di attività finanziarie	0,00	0,00	Titolo 3 - Spese per incremento di attività finanziarie	0,00	0,00
<b>Totale entrate finali.....</b>	<b>2.578.730,93</b>	<b>1.567.527,10</b>	<b>Totale spese finali.....</b>	<b>1.932.394,92</b>	<b>1.688.577,99</b>
Titolo 6 - Accensione di prestiti	0,00	0,00	Titolo 4 - Rimborso di prestiti	0,00	0,00
Titolo 7 - Anticipazioni da istituto tesoriere/cassiere	0,00	0,00	Fondo anticipazione di liquidità		
			Titolo 5 - Chiusura Anticipazioni da istituto tesoriere/cassiere	0,00	0,00
Titolo 9 - Entrate per conto di terzi e partite di giro	291.101,18	289.995,42	Titolo 7 - Spese per conto terzi e partite di giro	291.101,18	292.319,58
<b>Totale entrate dell'esercizio</b>	<b>2.869.832,11</b>	<b>1.857.522,52</b>	<b>Totale spese dell'esercizio</b>	<b>2.223.496,10</b>	<b>1.980.897,57</b>
<b>TOTALE COMPLESSIVO ENTRATE</b>	<b>5.749.041,63</b>	<b>4.568.044,93</b>	<b>TOTALE COMPLESSIVO SPESE</b>	<b>2.223.496,10</b>	<b>1.980.897,57</b>
<b>DISAVANZO DELL'ESERCIZIO</b>			<b>AVANZO DI COMPETENZA/FONDO DI CASSA</b>	<b>3.525.545,53</b>	<b>2.587.147,36</b>
<b>TOTALE A PAREGGIO</b>	<b>5.749.041,63</b>	<b>4.568.044,93</b>	<b>TOTALE A PAREGGIO</b>	<b>5.749.041,63</b>	<b>4.568.044,93</b>

**“I Rendiconti degli enti e degli organismi strumentali della Regione per l'esercizio finanziario 2024”**

<b>GESTIONE DEL BILANCIO</b>	
a) Avanzo di competenza (+) /Disavanzo di competenza (-)	3.525.545,53
b) Risorse accantonate stanziare nel bilancio dell'esercizio 2023 (+)	262.494,06
c) Risorse vincolate nel bilancio (+)	3.196.959,99
<b>d) Equilibrio di bilancio (d=a-b-c)</b>	<b>66.091,48</b>
<b>GESTIONE DEGLI ACCANTONAMENTI IN SEDE DI RENDICONTO</b>	
d) Equilibrio di bilancio (+)/(-)	66.091,48
e) Variazione accantonamenti effettuata in sede di rendiconto (+)/(-)	91.903,21
<b>f) Equilibrio complessivo (f=d-e)</b>	<b>-25.811,73</b>

## ENTE RISERVA NATURALE REGIONALE NAZZANO TEVERE FARFA

Il Commissario Straordinario dell'Ente regionale Riserva naturale regionale Nazzano, Tevere - Farfa, con Deliberazione n. 10 del 10/04/2025, ha approvato il rendiconto per l'esercizio finanziario 2024, acquisita in pari data al n. 0424996 del protocollo regionale.

Il Revisore dei Conti Unico, con verbale n. 7 del 09/04/2025 ha espresso parere favorevole all'adozione del conto consuntivo per l'esercizio finanziario 2024, sulla documentazione trasmessa dall'Ente in data 29 marzo 2025 e in data 04 aprile 2025.

La Comunità del Parco, ai sensi dell'art. 16, comma 3 – lett. C. della legge regionale 29/1997, ha espresso parere favorevole sul Rendiconto esercizio finanziario 2024 dell'Ente, rilasciato con verbale n. 1 del 09/04/2025.

L'Ente, con nota acquisita al protocollo regionale n. 0571616 del 28/05/2025, ha fornito chiarimenti a seguito dei rilievi formulati dalla Direzione regionale Ragioneria generale.

La Direzione Regionale Ragioneria Generale - Area Società Controllate ed Enti pubblici dipendenti - ha verificato formalmente la regolarità contabile del rendiconto esercizio finanziario 2024 con nota n. 0574324 del 29 maggio 2025.

La competente Direzione regionale Ambiente ha espresso parere favorevole all'ulteriore corso del rendiconto 2024 in data 07/06/2025 con nota n. 0603787 (Rif. prot. n. 424996/2025, n. 556178/2025, n. 571616/2025 e n. 574324/2025).

La Direzione Regionale Ragioneria Generale - Area Società Controllate ed Enti pubblici dipendenti -, a conclusione dell'attività di verifica svolta, ha trasmesso al Comitato regionale di controllo contabile la relativa documentazione con nota n. 0608973 del 10/06/2025, acquisita dalla Struttura di supporto dell'Organo di garanzia consiliare in pari data al n. 0013838 del protocollo.

### ➤ **BANCA DATI AMMINISTRAZIONI PUBBLICHE**

L'Ente, ai sensi del decreto del Ministero dell'economia e delle finanze del 12 maggio 2016, emanato in attuazione dell'art. 13 della legge n. 196/2009 e degli articoli 4 e 18 del d. lgs. n. 118/2011, ha adempiuto al prescritto obbligo normativo di trasmissione alla Banca Dati Amministrazioni Pubbliche (BDAP) del Rendiconto 2024.

### ➤ **ATTIVITÀ DI RICONCILIAZIONE**

Le partite debitorie e creditorie tra Regione Lazio ed Ente Riserva naturale regionale Nazzano, Tevere - Farfa - asseverate dal Revisore unico dell'Ente con nota acquisita al protocollo regionale n. 0371029 del 26 marzo 2025 e dal Collegio dei revisori dei conti della Regione Lazio come da allegato C) al verbale n. 10/RL del 16/04/2025, presentano le seguenti risultanze:

DEBITI REGIONE LAZIO	CREDITI ENTE
297.948,38	297.948,38
<b>Differenza oggetto di riconciliazione</b>	<b>0,00</b>

L'importo pari a euro 297.948,38 riguardante i debiti della Regione Lazio, è formato:

- ✓ per euro 66.735,26 da impegni presenti nello stock della perenzione;
- ✓ per euro 231.213,22 da impegni assunti sul bilancio della Regione Lazio.

CREDITI REGIONE LAZIO	DEBITI ENTE
0,00	0,00
<b>Differenza oggetto di riconciliazione</b>	<b>0,00</b>

#### ➤ **VARIAZIONI DI BILANCIO**

Nel corso dell'esercizio finanziario 2024 sono state adottate n. 8 variazioni al bilancio compresa la variazione di inserimento del bilancio previsionale. I Fondi di Riserva non hanno registrato variazioni in corso d'anno.

#### ➤ **FONDO GARANZIA DEBITI COMMERCIALI (FGDC)**

Con riferimento all'esercizio 2024 [comunicazione MEF – Area RGS del 27.02.2025] l'Ente ha certificato un debito scaduto al 31.12.2024 di euro 0,00 a fronte di documenti ricevuti per euro 282.137,49 e ha registrato un tempo medio ponderato di ritardo (TMPR) pari a -18,03 giorni.

L'Ente non è tenuto a costituire il FGDC per l'anno 2025 né a confermare eventuali accantonamenti per le annualità precedenti.

#### ➤ **ATTESTAZIONE CONGRUITÀ FONDO CONTENZIOSO**

Il fondo non è stato costituito, ma è stato predisposto un fondo per eventuali debiti potenziali per euro 30.000,00 alla voce "Altri accantonamenti-Fondo debiti potenziali".

## ➤ **ENTRATE**

Il Titolo 2 “**Trasferimenti correnti**” mostra una previsione definitiva di cassa pari a euro 678.725,08 (somma dei residui attivi al 01/01/2024 per euro 115.258,15 e delle previsioni definitive di competenza per euro 563.466,93) a fronte delle riscossioni pari a euro 608.879,14 (somma delle riscossioni dei residui attivi per euro 0,00 e delle riscossioni in conto competenza per euro 608.879,14) con una minore entrata di cassa pari a **euro -69.845,94**. Gli accertamenti in conto competenza sono stati pari a euro 617.879,14 rispetto alle previsioni di competenza per euro 563.466,93, attestando una maggiore entrata di competenza pari a **euro 54.412,21**.

Il Titolo 3 “**Entrate extratributarie**” mostra una previsione definitiva di cassa pari a euro 14.754,10 (somma dei residui attivi al 01/01/2024 per euro 9.254,10 e delle previsioni definitive di competenza per euro 5.500,00) a fronte delle riscossioni pari a euro 5.475,83 (somma delle riscossioni dei residui attivi per euro 0,00 e delle riscossioni in conto competenza per euro 5.475,83) con una minore entrata di cassa pari a **euro -9.278,27**. Gli accertamenti in conto competenza sono stati pari a euro 5.475,83 rispetto alle previsioni di competenza per euro 5.500,00, attestando una minore entrata in conto competenza pari a **euro -24,17**.

Il Titolo 4 “**Entrate in c/capitale**” mostra una previsione definitiva di cassa pari a euro 305.576,55 (somma dei residui attivi al 01/01/2024 per euro 305.576,55 e delle previsioni definitive di competenza per euro 0,00) a fronte delle riscossioni pari a euro 173.538,13 (somma delle riscossioni dei residui attivi per euro 96.705,13 e delle riscossioni in conto competenza per euro 76.833,00) con una minore entrata di cassa pari a **euro -132.038,42**. Gli accertamenti in conto competenza sono stati pari a euro 200.833,00 rispetto al valore delle previsioni di competenza pari a euro 0,00, attestando una maggiore entrata in conto competenza pari a **euro 200.833,00**.

Il Titolo 7 “**Anticipazioni da istituto tesoriere/cassiere**” non è stato attivato.

Il Titolo 9 “**Entrate per conto terzi e partite di giro**” mostra una previsione definitiva di cassa pari a euro 181.459,50 (somma dei residui attivi al 01/01/2024 per euro 6.459,50 e delle previsioni definitive di competenza per euro 175.000,00) a fronte delle riscossioni pari a euro 104.611,86 (somma delle riscossioni dei residui attivi per euro 0,00 e delle riscossioni in conto competenza per euro 104.611,86) con una minore entrata di cassa pari a **euro -76.847,64**.

Gli accertamenti in conto competenza sono stati pari a euro 105.896,52 rispetto alle previsioni di competenza per euro 175.000,00, attestando una minore entrata in conto competenza pari a **euro -69.103,48**.

La tabella seguente mostra il confronto delle entrate, distinte per titoli, tra previsione definitive e gestione in conto competenza 2024:

CONFRONTO DELLE ENTRATE TRA PREVISIONI DEFINITIVE E GESTIONE RENDICONTO 2024 IN CONTO COMPETENZA DISTINTE PER TITOLI						
Titolo	Denominazione	Previsioni definitive	Riscossioni in conto competenza	Accertamenti in conto competenza	Maggiori o minori entrate di competenza	Residui attivi da esercizio di competenza
2	Trasferimenti correnti	563.466,93	608.879,14	617.879,14	54.412,21	9.000,00
3	Entrate extratributarie	5.500,00	5.475,83	5.475,83	-24,17	0,00
4	Entrate in conto capitale	0,00	76.833,00	200.833,00	200.833,00	124.000,00
7	Anticipazioni ricevute da istituto tesoriere/cassiere	36.972,00	0,00	0,00	-36.972,00	0,00
9	Entrate per conto terzi e partite di giro	175.000,00	104.611,86	105.896,52	-69.103,48	1.284,66
	TOTALE	780.938,93	795.799,83	930.084,49	149.145,56	134.284,66

Complessivamente, nel corso dell'esercizio 2024, sono state accertate entrate, **al netto delle partite di giro** di cui al Titolo 9 "Entrate per conto terzi e partite di giro" (euro 105.896,52), per euro 824.187,97.

Complessivamente, nel corso dell'esercizio 2024, sono stati incassati, **al lordo delle partite di giro** di cui al Titolo 9 "Entrate per conto terzi e partite di giro" (euro 104.611,86), euro **892.504,96** (euro 96.705,13 in conto residui ed euro 795.799,83 in conto competenza) rispetto alle previsioni iniziali di cassa pari a euro 1.217.487,23 (euro 436.548,30 in conto residui ed euro 780.938,93 in conto competenza) con una minore entrata di cassa pari a euro **-324.982,27**.

L'incidenza degli accertamenti di parte corrente sulle previsioni iniziali di parte corrente (*Totale accertamenti primi tre titoli di entrata/ Stanziamenti iniziali di competenza dei primi tre titoli delle Entrate*) è pari al 166,13%.

L'incidenza degli accertamenti di parte corrente sulle previsioni definitive di parte corrente (*Totale accertamenti primi tre titoli di entrata / Stanziamenti definitivi di competenza dei primi tre titoli delle Entrate*) è pari al 109,56%.

L'incidenza degli incassi correnti sulle previsioni iniziali di parte corrente (*Totale incassi c/competenza e c/residui dei primi tre titoli di entrata / Stanziamenti iniziali di cassa dei primi tre titoli delle Entrate*) è pari al 122,94%.

L'incidenza degli incassi correnti sulle previsioni definitive di parte corrente (*Totale incassi c/competenza e c/residui primi tre titoli di entrata / Stanziamenti definitivi di cassa dei primi tre titoli delle Entrate*) è pari al 88,59%.

➤ **SPESE**

La tabella seguente mostra il confronto delle spese, distinte per titoli, tra previsione definitive e gestione in conto competenza 2024:

CONFRONTO DELLE SPESE TRA PREVISIONI DEFINITIVE E GESTIONE RENDICONTO 2024 IN CONTO COMPETENZA DISTINTE PER TITOLI						
<i>Titolo</i>	<i>Denominazione</i>	<i>Previsioni definitive in conto competenza</i>	<i>Pagamenti in conto competenza</i>	<i>Impegni in conto competenza</i>	<i>Economie di competenza</i>	<i>Residui passivi da esercizio di competenza</i>
1	Spese correnti	837.452,67	401.769,06	547.009,34	263.563,33	145.240,28
2	Spese in conto capitale	455.869,53	166.751,37	262.027,57	113.526,07	95.276,20
5	Chiusura anticipazioni ricevute da istituto tesoriere/cassiere	36.972,00	0,00	0,00	36.972,00	0,00
7	Uscite per conto terzi e partite di giro	175.000,00	93.660,77	105.896,52	69.103,48	12.235,75
<b>TOTALE</b>		<b>1.505.294,20</b>	<b>662.181,20</b>	<b>914.933,43</b>	<b>483.164,88</b>	<b>252.752,23</b>

La tabella seguente mostra il totale dei pagamenti distinti per titoli in conto residui e in conto competenza pari a euro 733.725,33:

USCITE PER TITOLI IN CONTO RESIDUI E IN CONTO COMPETENZA ESERCIZIO FINANZIARIO 2023				
<i>Titolo</i>	<i>Denominazione</i>	<i>Pagamenti in conto residui</i>	<i>Pagamenti in conto competenza</i>	<i>Totale pagamenti</i>
1	Spese correnti	37.560,63	401.769,06	439.329,69
2	Spese in conto capitale	19.301,98	166.751,37	186.053,35
5	Chiusura Anticipazioni ricevute da istituto tesoriere/cassiere	0,00	0,00	0,00
7	Uscite per conto terzi e partite di giro	14.681,52	93.660,77	108.342,29
<b>TOTALE</b>		<b>71.544,13</b>	<b>662.181,20</b>	<b>733.725,33</b>

**L'incidenza delle spese rigide (ripiano disavanzo, personale e debito) su entrate correnti è pari al 27,68%.**

➤ **IL SALDO DELLA GESTIONE DI COMPETENZA**

La tabella seguente mostra il saldo finale della gestione di competenza tra entrate (accertamenti) e spese (impegni) suddivise per Titoli al netto del Fondo Pluriennale Vincolato:

Entrate. Saldo della Gestione		
TITOLO	DENOMINAZIONE	Accertamenti
2	Trasferimenti correnti	617.879,14
3	Entrate extratributarie	5.475,83
4	Entrate in conto capitale	200.833,00
7	Anticipazioni da istituto tesoriere/cassiere	0,00
9	Entrate per conto terzi e partite di giro	105.896,52
	<b>TOTALE TITOLI</b>	<b>930.084,49</b>
Spese. Saldo della gestione		
TITOLO	DENOMINAZIONE	Impegni
1	Spese correnti	547.009,34
2	Spese in conto capitale	262.027,57
5	Chiusura/anticipazioni ricevute da Istituto tesoriere/cassiere	0,00
7	Spese per conto terzi e partite di giro varie	105.896,52
	<b>TOTALE TITOLI</b>	<b>914.933,43</b>
<b>SALDO DELLA GESTIONE DI COMPETENZA</b>		<b>15.151,06</b>

La tabella seguente mostra il saldo finale della gestione di competenza tra entrate (accertamenti) e spese (impegni) suddivise per Titoli al lordo del Fondo Pluriennale Vincolato:

Entrate. Saldo della Gestione al lordo del FPV		
	TOTALE TITOLI ACCERTAMENTI	930.084,49
	FONDO PLURIENNALE VINCOLATO PER SPESE CORRENTI	96.235,00
	FONDO PLURIENNALE VINCOLATO PER SPESE IN CONTO CAPITALE	75.100,00
	FONDO PLURIENNALE VINCOLATO PER INCREMENTO DI ATTIVITÀ FINANZIARIE	0,00
	<b>TOTALE</b>	<b>1.101.419,49</b>

Spese. Saldo della Gestione al lordo del FPV		
	TOTALE TITOLI IMPEGNI	914.933,43
	FONDO PLURIENNALE VINCOLATO	107.195,89
	<b>TOTALE</b>	<b>1.022.129,32</b>

<b>SALDO DELLA GESTIONE DI COMPETENZA AL LORDO DEL FPV</b>		<b>79.290,17</b>
--	--	------------------

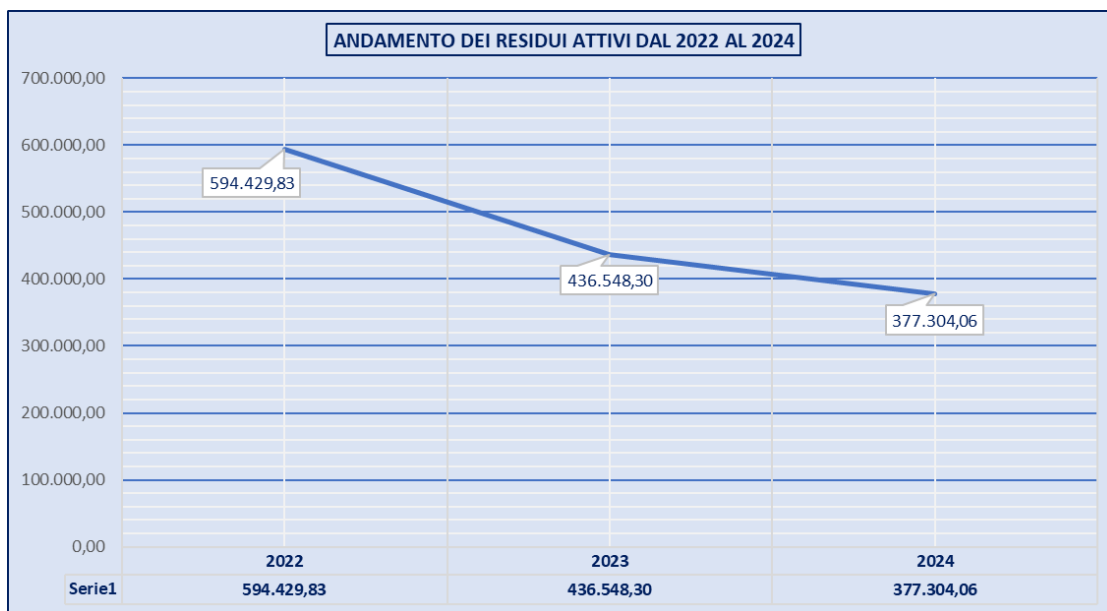
## ➤ **I RESIDUI**

Con determinazione direttoriale n. n. 37 in data 11.03.2025, con parere dell'Organo di Revisione (riferimento verbale n. 04 del 21.03.2025) è stato disposto il riaccertamento ordinario dei residui attivi e passivi per il rendiconto della gestione 2024.

Il totale dei **Residui Attivi al 31.12.2024** è di euro 377.304,06 di cui 243.019,40 euro derivanti da esercizi precedenti e 134.284,66 euro derivanti dall'esercizio 2024 al lordo delle partite di giro (euro 7.020,39).

A seguito del riaccertamento ordinario dei residui al 31 dicembre 2024 (ricognizione dei residui attivi e passivi sussistenti, insussistenti e perenti al 31.12.2024) è stata eliminata la somma complessiva di euro 96.823,77.

Il grafico seguente mostra l'andamento dei residui attivi nel triennio 2022/2024.



L'incidenza dei nuovi residui attivi di parte corrente sullo stock dei residui attivi correnti è pari al 24,06%.

L'incidenza dei nuovi residui attivi in c/capitale sullo stock dei residui attivi in conto capitale è pari al 37,25%.

L'incidenza dei nuovi residui attivi per riduzione di attività finanziarie sullo stock dei residui attivi per incremento di attività finanziarie al 31 dicembre è pari allo 0,00%.

**La tabella seguente mostra la gestione dei residui attivi provenienti da esercizi precedenti**, dalla quale si evince che il totale dei residui attivi provenienti da esercizi precedenti pari a euro 243.019,40.

Entrate. Gestione dei residui attivi provenienti da esercizi precedenti									
TITOLO	DENOMINAZIONE	Residui attivi al 01/1/2024 (rs)	Insussistenze registrate nel corso dell'esercizio	Riaccertamento Residui (r)	Maggiori incassi	Residui attivi dopo il riaccertamento e=a+b+c+d	Riscossioni in conto Residui (rr)	% riscossioni su residui riaccertati	residui provenienti da esercizi precedenti (ep=e-r)
		a	b	c	d	e	f	g=f/e	h=e-f
	<i>Trasferimenti correnti</i>	115.258,15	0,00	-96.050,00	0,00	19.208,15	0,00	0,00	19.208,15
	<i>Entrate extratributarie</i>	9.254,10	0,00	-50,00	0,00	9.204,10	0,00	0,00	9.204,10
	<i>Entrate in conto capitale</i>	305.576,55	0,00	0,00	0,00	305.576,55	96.705,13	31,65	208.871,42
	<i>Anticipazioni da istituto tesoriere/cassiere</i>	0,00	0,00	0,00	0,00	0,00	0,00	0,00	0,00
	<i>Entrate per conto terzi e partite di giro</i>	6.459,50	0,00	-723,77	0,00	5.735,73	0,00	0,00	5.735,73
	<b>TOTALE TITOLI</b>	<b>436.548,30</b>	<b>0,00</b>	<b>-96.823,77</b>	<b>0,00</b>	<b>339.724,53</b>	<b>96.705,13</b>	<b>28,47</b>	<b>243.019,40</b>

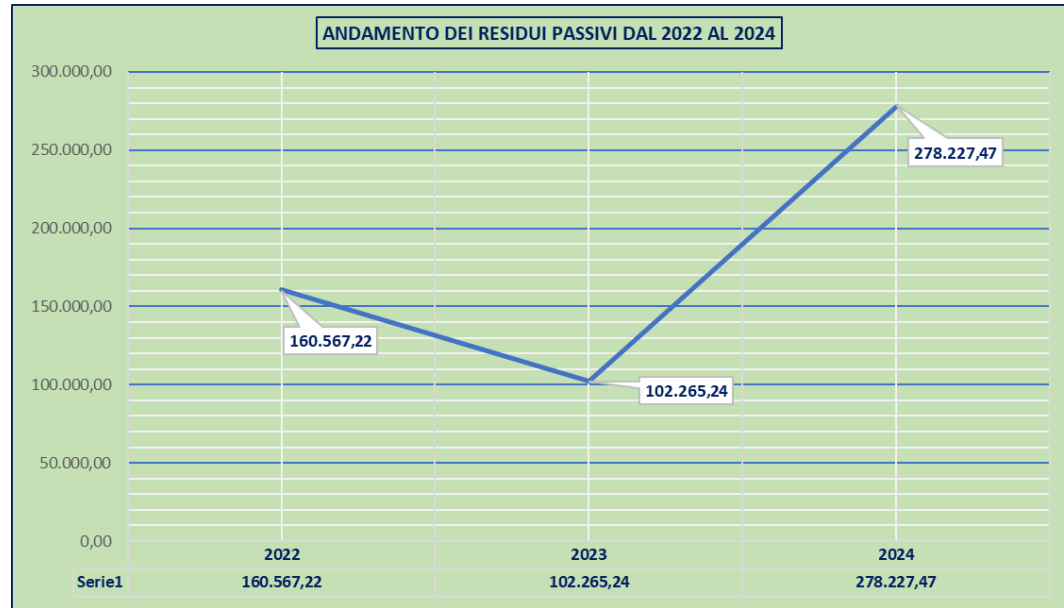
**La tabella seguente mostra i residui attivi provenienti da esercizi precedenti distinti per esercizi finanziari:**

RESIDUI ATTIVI PROVENIENTI DA ESERCIZI PRECEDENTI DISTINTI PER ESERCIZIO FINANZIARIO								
1997	2014	2015	2019	2020	2021	2022	2023	Totale
<b>66.735,26</b>	<b>1.542,30</b>	<b>551,28</b>	<b>14.321,85</b>	<b>34.224,83</b>	<b>85.726,79</b>	<b>25.303,97</b>	<b>14.613,12</b>	<b>243.019,40</b>

Il totale **Residui Passivi al 31.12.2024**, da riportare nell'esercizio 2025, derivanti tutti da obbligazioni giuridicamente perfezionate delle quali sono stati erogati tutti i servizi, lavori e forniture, sono pari a complessivi euro 278.227,47 di cui euro 252.752,23 di parte corrente ed euro 25.475,24 derivanti da esercizi precedenti.

Sono stati eliminati residui passivi per euro 5.245,87.

Il grafico seguente mostra l'andamento dei residui passivi nel triennio 2022/2024.



L'incidenza dei nuovi residui passivi di parte corrente sullo stock dei residui passivi correnti è pari al 86,96%.

L'incidenza dei nuovi residui passivi in c/capitale sullo stock dei residui passivi in conto capitale è pari al 97,25%.

L'incidenza dei nuovi residui passivi per incremento di attività finanziarie sullo stock dei residui passivi per incremento di attività finanziarie al 31 dicembre è pari allo 0,00%.

**La tabella seguente mostra la gestione dei residui passivi provenienti da esercizi precedenti**, dalla quale si evince che il totale dei residui passivi provenienti da esercizi precedenti è pari a euro 25.475,24.

Spese. Gestione dei residui passivi provenienti da esercizi precedenti								
TITOLO	DENOMINAZIONE	Residui passivi al 01/1/2024 (rs)	Disimpegni registrati nel corso dell'esercizio	Disimpegni registrati con riaccertamento	Residui passivi dopo il riaccertamento d=a-b-c	Pagamenti in c/residui	% pagamenti su residui riaccertati	residui provenienti da esercizi precedenti (ep=e-r)
		a	b	c	e	f	g=f/e	h=e-f
1	Spese correnti	60.382,61	0,00	-1.044,67	59.337,94	37.560,63	63,30	21.777,31
2	Spese in conto capitale	24.134,91	0,00	-2.135,00	21.999,91	19.301,98	87,74	2.697,93
3	Spese per incremento di attività finanziarie	0,00	0,00	0,00	0,00	0,00	0,00	0,00
4	Rimborso di prestiti	0,00	0,00	0,00	0,00	0,00	0,00	0,00
5	Chiusura/anticipazioni ricevute da Istituto tesoriere/cassiere	0,00	0,00	0,00	0,00	0,00	0,00	0,00
7	Spese per conto terzi e partite di giro varie	17.747,72	0,00	-2.066,20	15.681,52	14.681,52	93,62	1.000,00
	<b>TOTALE TITOLI</b>	<b>102.265,24</b>	<b>0,00</b>	<b>-5.245,87</b>	<b>97.019,37</b>	<b>71.544,13</b>	<b>73,74</b>	<b>25.475,24</b>

### ➤ **LA CASSA**

A inizio esercizio finanziario 2024, il fondo cassa dell'Ente ammontava a euro 390.072,21. Nel corso dell'esercizio l'Ente ha incassato euro 892.504,96 (in conto residui euro 96.705,13 e in conto competenza euro 795.799,83) ed effettuato pagamenti per euro 733.725,33 (in conto residui euro 71.544,13 e in conto competenza euro 662.181,20). A fine esercizio 2024 il fondo cassa ammonta a euro 548.851,84 e concorda con le risultanze del conto del Tesoriere.

La tabella seguente mostra la gestione di cassa in entrata e in uscita in conto residui e in conto competenza suddivisa per titoli e il saldo finale per titoli e al netto delle partite di giro:

Entrate. Gestione di cassa			
TITOLO	DENOMINAZIONE	Totale riscossioni in conto residui e competenza	Entrate partite di giro/riscossione in conto residui e competenza
2	Trasferimenti correnti	608.879,14	0,00
3	Entrate extratributarie	5.475,83	0,00
4	Entrate in conto capitale	173.538,13	0,00
7	Anticipazioni da istituto tesoriere/cassiere	0,00	0,00
9	Entrate per conto terzi e partite di giro	104.611,86	104.611,86
	<b>TOTALE TITOLI</b>	<b>892.504,96</b>	<b>104.611,86</b>
	<i>Totale titoli al netto delle partite di giro</i>	<i>787.893,10</i>	
Spese. Gestione di cassa			
TITOLO	DENOMINAZIONE	Totale pagamenti in conto residui e in conto competenza	Uscite partite di giro/riscossione in conto residui e competenza
1	Spese correnti	439.329,69	0,00
2	Spese in conto capitale	186.053,35	0,00
5	Chiusura/anticipazioni ricevute da Istituto tesoriere/cassiere	0,00	0,00
7	Spese per conto terzi e partite di giro varie	108.342,29	108.342,29
	<b>TOTALE TITOLI</b>	<b>733.725,33</b>	<b>108.342,29</b>
	<i>Totale titoli al netto delle partite di giro</i>	<i>625.383,04</i>	
	<b>Totale titoli</b>	<b>158.779,63</b>	
	<i>Totale titoli al netto delle partite di giro</i>	<i>162.510,06</i>	

➤ **GESTIONE ECONOMICO – PATRIMONIALE**

Il Conto Economico espone, al netto delle imposte pari a euro 12.226,90 (con un incremento di euro 1.668,95 rispetto all'esercizio 2023 che mostrava un importo pari a euro 10.557,95), **un utile d'esercizio di euro 146.691,38** rispetto al 2023 che mostrava un utile di esercizio pari a euro 96.668,66.

➤ **STATO PATRIMONIALE ATTIVO**

Le **immobilizzazioni immateriali** sono state iscritte al costo di affidamento dell'incarico e sono relative a manutenzione straordinaria su beni di terzi, incarichi professionali per la realizzazione di investimenti e spese di investimento per beni immateriali e mostrano un valore di euro **218.737,21** al netto delle quote di ammortamento come alla chiusura dell'esercizio finanziario 2023.

<b>Movimenti delle immobilizzazioni immateriali 2023/2024</b>	
<i>Valori espressi in euro</i>	
<b>Saldo al 31/12/2023</b>	<b>218.737,21</b>
<b>Saldo al 31/12/2024</b>	<b>218.737,21</b>

Le **immobilizzazioni materiali** sono state iscritte al costo di acquisto e sono relative a forniture di automezzi, mobili e arredi, impianti e macchinari, attrezzature, macchine per ufficio, hardware, altri beni materiali e beni immobili come terreni, immobilizzazioni materiali in corso e mostrano un valore complessivo di euro **4.909.434,63** al netto delle quote di ammortamento.

<b>Movimenti delle immobilizzazioni materiali 2023/2024</b>	
<i>Valori espressi in euro</i>	
<b>Saldo al 31/12/2023</b>	<b>4.715.717,24</b>
<b>Saldo al 31/12/2024</b>	<b>4.909.434,63</b>

La tabella seguente espone i totali delle immobilizzazioni relativi agli esercizi 2023 e 2024. Si rileva **un incremento del 3,92%** nell'esercizio 2024 rispetto all'omologo dato dell'esercizio finanziario 2023:

<b>Totale delle immobilizzazioni</b>		<b>Variazione %</b>
<i>Valori espressi in euro</i>		
<b>Saldo al 31/12/2023</b>	<b>4.934.454,45</b>	<b>-</b>
<b>Saldo al 31/12/2024</b>	<b>5.128.171,84</b>	<b>3,92%</b>

L'**attivo circolante** dello Stato Patrimoniale Attivo espone un valore pari a euro 917.979,90. Rispetto all'omologo dato dell'esercizio finanziario 2023 che ammontava a euro 826.620,51, nell'esercizio 2024 l'attivo circolante rileva un **incremento dell'11,05%**.

L'importo totale dei **Ratei e Risconti** dello Stato Patrimoniale Attivo espone un valore pari a euro 0,00 (riferito a costi di competenza dell'esercizio successivo) uguale all'omologo dato dell'esercizio finanziario 2023.

Il **Totale dello Stato Patrimoniale Attivo** espone il valore di euro 6.046.151,74 (pareggia con il totale dello Stato Patrimoniale Passivo). Rispetto all'omologo dato dell'esercizio 2023, che ammontava a euro 5.761.074,96, rileva un **incremento pari la 4,94%**.

La tabella seguente mostra il riepilogo dei valori dello Stato Patrimoniale Attivo 2024 a confronto con quelli del 2023:

STATO PATRIMONIALE ATTIVO				
		2024	2023	variazione %
Immobilizzazioni	+	4.934.454,45	4.934.454,45	3,92%
Attivo circolante	+	917.979,90	826.620,51	11,05%
Ratei e Risconti	+	0,00	0,00	-
<b>TOTALE STATO PATRIMONIALE ATTIVO</b>	<b>=</b>	<b>6.046.151,74</b>	<b>5.761.074,96</b>	<b>4,94%</b>

### ➤ **STATO PATRIMONIALE PASSIVO**

Il valore del **patrimonio netto**, dato dalla differenza tra le attività e le passività di bilancio in grado di esprimere la capacità dell'Ente di soddisfare i creditori e le obbligazioni, è esposto alla lettera A) dello Stato Patrimoniale Passivo. Alla data del 31/12/2024 il **totale del patrimonio netto ammonta a euro 5.686.330,79** con un **incremento del 2,64%** rispetto all'omologo dato dell'esercizio finanziario 2023 che ammontava a euro 5.539.639,41.

Il valore dei **Fondi per rischi ed oneri**, accantonati dall'Ente, di cui alla lettera B) dello Stato Patrimoniale Passivo ammonta a **euro 81.593,48** con un **decremento di -31,53%** rispetto all'omologo dato dell'esercizio finanziario 2023 che ammontava a euro 119.170,31.

Il totale dei **Debiti** espone un valore pari a **euro 278.227,47** rispetto all'omologo dato dell'esercizio finanziario 2023 che ammontava a euro 102.265,24, con un **decremento del -172,06%**.

Il totale dei **Ratei e risconti** espone un valore pari a **euro 0,00** come l'omologo dato dell'esercizio finanziario 2023.

Il **Totale dello Stato Patrimoniale Passivo** espone il valore di euro 6.046.151,74 (pareggia con il totale dello Stato Patrimoniale Attivo). Rispetto all'omologo dato dell'esercizio 2023, che ammontava a euro 5.761.074,96, rileva un decremento pari a 4,942%.

La tabella seguente mostra il riepilogo dei valori dello Stato Patrimoniale Passivo 2024 a confronto con quelli del 2023:

STATO PATRIMONIALE PASSIVO				
		2024	2023	variazione %
<b>Patrimonio netto</b>	+	5.686.330,79	5.539.639,41	2,947%
<b>Fondo rischi e oneri</b>	+	81.593,48	119.170,31	-31,53%
<b>Debiti</b>	+	278.227,47	102.265,24	172,06%
<b>Ratei e risconti</b>	+	0,00	0,00	-
<b>TOTALE STATO PATRIMONIALE PASSIVO</b>	=	<b>6.046.151,74</b>	<b>5.761.074,96</b>	<b>4,94%</b>

### ➤ **RISULTATO DI AMMINISTRAZIONE**

L'esercizio finanziario 2024 registra un risultato di amministrazione di euro 540.732,54, al netto del fondo pluriennale vincolato di euro 107.195,89, di cui:

- euro 81.593,48 la parte accantonata
- euro 374.261,20 la parte vincolata
- euro 84.877,86 la parte disponibile (avanzo di gestione non vincolato)

#### **PARTE ACCANTONATA**

- ✓ Fondo crediti di dubbia esigibilità euro 8.176,00 (Capitolo di spesa U0000D01004)
- ✓ Altri accantonamenti euro 73.417,48 distinti in: FONDO INDENNITÀ RISULTATO DIRETTORE per euro 31.900,00 (Capitolo di spesa U0000D02006); FONDO RINNOVI CONTRATTUALI pari a euro 4.000,00 (Capitolo di spesa U0000D02008); FONDO ACCANTONAMENTO CANONI VERSATI MA NON ANCORA MATURATI (CONTR. TIM SPA REP. N° 225 DEL 14/07/2020). per euro 7.517,48 (Capitolo di spesa U0000D02009); FONDO DEBITI POTENZIALI per euro 30.000,00 (Capitolo di spesa U0000D02003).

#### **PARTE VINCOLATA**

- ✓ Vincoli derivanti da trasferimenti pari a euro 303.416,73; vincoli formalmente attribuiti dall'ente pari a euro 70.844,47.

### ➤ **EQUILIBRI DI BILANCIO**

- **RISULTATO DI COMPETENZA DI PARTE CORRENTE** pari a euro 387.467,75
- **EQUILIBRIO DI BILANCIO DI PARTE CORRENTE** pari a euro 171.915,65
- **EQUILIBRIO COMPLESSIVO DI PARTE CORRENTE** pari a euro 223.781,23

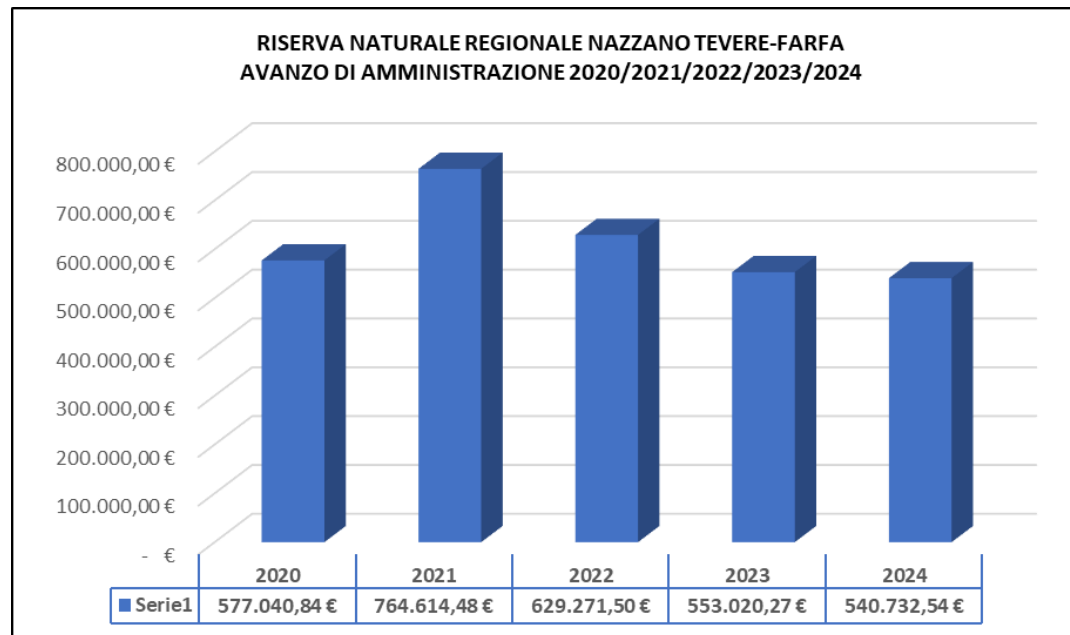
- **RISULTATO DI COMPETENZA IN C/CAPITALE** pari a euro 244.842,69
- **EQUILIBRIO DI BILANCIO IN C/CAPITALE** pari a euro -73.283,93
- **EQUILIBRIO COMPLESSIVO IN C/CAPITALE** pari a euro -73.283,93

**RISULTATO DI COMPETENZA (387.467,75 + 244.842,69) euro 632.310,44**

**EQUILIBRIO DI BILANCIO (171.915,65 + -73.283,93) euro 98.631,72**

**EQUILIBRIO COMPLESSIVO (223.781,23 + -73.283,93) 150.497,30**

Il grafico seguente mostra il risultato di amministrazione dell'Ente Riserva naturale regionale Nazzano, Tevere - Farfa nel quinquennio 2020/2024:



Le seguenti tabelle mostrano il prospetto e la composizione del risultato di amministrazione:

**Ente Riserva Naturale Nazzano Tevere Farfa**

Decreto del Commissario Straordinario n. 10 del 10/04/2025

PROSPETTO DIMOSTRATIVO DEL RISULTATO DI AMMINISTRAZIONE		GESTIONE		
		RESIDUI	COMPETENZA	TOTALE
Fondo cassa al 1° gennaio 2024				390.072,21
RISCOSSIONI	(+)	96.705,13	795.799,83	892.504,96
PAGAMENTI	(-)	71.544,13	662.181,20	733.725,33
SALDO DI CASSA AL 31 DICEMBRE	(=)			548.851,84
PAGAMENTI per azioni esecutive non regolarizzate al 31 dicembre	(-)			
FONDO DI CASSA AL 31 DICEMBRE 2024	(=)			548.851,84
RESIDUI ATTIVI	(+)	243.019,40	134.284,66	377.304,06
<i>di cui residui attivi incassati alla data del 31/12 in conto postali e bancari in attesa del riversamento nel conto di tesoreria principale</i>				0,00
<i>di cui derivati da accertamenti di tributi effettuati sulla base della stima del dipartimento delle finanze</i>				0,00
RESIDUI PASSIVI	(-)	25.475,24	252.752,23	278.227,47
FONDO PLURIENNALE VINCOLATO PER SPESE CORRENTI	(-)			26.880,00
FONDO PLURIENNALE VINCOLATO PER SPESE IN CONTO CAPITALE	(-)			80.315,89
FONDO PLURIENNALE VINCOLATO PER INCREMENTO DI ATTIVITA' FINANZIARIE	(-)			
<b>RISULTATO DI AMMINISTRAZIONE AL 31 DICEMBRE 2024 (A)</b>	<b>(=)</b>			<b>540.732,54</b>

**Composizione del risultato di amministrazione al 31 dicembre 2024:**

<b>Parte accantonata</b>				
Fondo crediti di dubbia esigibilità al 31/12/2024				8.176,00
Accantonamento residui perenti al 31/12/2024				0,00
Fondo anticipazioni liquidità				0,00
Fondo perdite società partecipate				0,00
Fondo contenzioso				0,00
Altri accantonamenti				73.417,48
			<b>Totale parte accantonata (B)</b>	<b>81.593,48</b>
<b>Parte vincolata</b>				
Vincoli derivanti da leggi e dai principi contabili				0,00
Vincoli derivanti da trasferimenti				303.416,73
Vincoli derivanti dalla contrazione di mutui				0,00
Vincoli formalmente attribuiti dall'ente				0,00
Altri vincoli				70.844,47
			<b>Totale parte vincolata ( C )</b>	<b>374.261,20</b>
<b>Parte destinata agli investimenti</b>				<b>0,00</b>
			<b>Totale parte destinata agli investimenti ( D )</b>	<b>0,00</b>
			<b>Totale parte disponibile (E=A-B-C-D)</b>	<b>84.877,86</b>
<b>Se E è negativo, tale importo è iscritto tra le spese del bilancio di previsione come disavanzo da ripianare</b>				

**QUADRO GENERALE RIASSUNTIVO**

ENTRATE	ACCERTAMENTI	INCASSI	SPESE	IMPEGNI	PAGAMENTI
Fondo di cassa all'inizio dell'esercizio		390.072,21			
Utilizzo avanzo di amministrazione	553.020,27		Disavanzo di amministrazione	0,00	
<i>di cui utilizzo fondo anticipazioni di liquidità</i>	0,00				
Fondo pluriennale vincolato di parte corrente	96.235,00		Disavanzo derivante da debito autorizzato e non contratto ripianato con accensione di prestiti	0,00	
Fondo pluriennale vincolato in c/capitale	75.100,00				
<i>di cui fondo pluriennale vincolato in c/capitale finanziato da debito</i>	0,00				
<b>Titolo 1</b> - Entrate correnti di natura tributaria, contributiva e perequativa	0,00	0,00	<b>Titolo 1</b> - Spese correnti	547.009,34	439.329,69
<b>Titolo 2</b> - Trasferimenti correnti	617.879,14	608.879,14	Fondo pluriennale vincolato di parte corrente	26.880,00	
<b>Titolo 3</b> - Entrate extratributarie	5.475,83	5.475,83			
<b>Titolo 4</b> - Entrate in conto capitale	200.833,00	173.538,13	<b>Titolo 2</b> - Spese in conto capitale	262.027,57	186.053,35
			Fondo pluriennale vincolato in c/capitale	80.315,89	
			<i>di cui fondo pluriennale vincolato in c/capitale finanziato da debito</i>	0,00	
<b>Titolo 5</b> - Entrate da riduzione di attività finanziarie	0,00	0,00	<b>Titolo 3</b> - Spese per incremento di attività finanziarie	0,00	0,00
<b>Totale entrate finali.....</b>	<b>824.187,97</b>	<b>787.893,10</b>	<b>Totale spese finali.....</b>	<b>916.232,80</b>	<b>625.383,04</b>
<b>Titolo 6</b> - Accensione di prestiti	0,00	0,00	<b>Titolo 4</b> - Rimborso di prestiti	0,00	0,00
			Fondo anticipazione di liquidità		
<b>Titolo 7</b> - Anticipazioni da istituto tesoriere/cassiere	0,00	0,00	<b>Titolo 5</b> - Chiusura Anticipazioni da istituto tesoriere/cassiere	0,00	0,00
<b>Titolo 9</b> - Entrate per conto di terzi e partite di giro	105.896,52	104.611,86	<b>Titolo 7</b> - Spese per conto terzi e partite di giro	105.896,52	108.342,29
<b>Totale entrate dell'esercizio</b>	<b>930.084,49</b>	<b>892.504,96</b>	<b>Totale spese dell'esercizio</b>	<b>1.022.129,32</b>	<b>733.725,33</b>
<b>TOTALE COMPLESSIVO ENTRATE</b>	<b>1.654.439,76</b>	<b>1.282.577,17</b>	<b>TOTALE COMPLESSIVO SPESE</b>	<b>1.022.129,32</b>	<b>733.725,33</b>
<b>DISAVANZO DELL'ESERCIZIO</b>			<b>AVANZO DI COMPETENZA/FONDO DI CASSA</b>	<b>632.310,44</b>	<b>548.851,84</b>
<b>TOTALE A PAREGGIO</b>	<b>1.654.439,76</b>	<b>1.282.577,17</b>	<b>TOTALE A PAREGGIO</b>	<b>1.654.439,76</b>	<b>1.282.577,17</b>

<b>GESTIONE DEL BILANCIO</b>	
a) Avanzo di competenza (+) /Disavanzo di competenza (-)	632.310,44
b) Risorse accantonate stanziare nel bilancio dell'esercizio 2023 (+)	133.459,06
c) Risorse vincolate nel bilancio (+)	400.219,66
<b>d) Equilibrio di bilancio (d=a-b-c)</b>	<b>98.631,72</b>
<b>GESTIONE DEGLI ACCANTONAMENTI IN SEDE DI RENDICONTO</b>	
d) Equilibrio di bilancio (+) / (-)	98.631,72
e) Variazione accantonamenti effettuata in sede di rendiconto (+) / (-)	-51.865,58
<b>f) Equilibrio complessivo (f=d-e)</b>	<b>150.497,30</b>

## ISTITUTO REGIONALE DI STUDI GIURIDICI “*Arturo Carlo Jemolo*”

Con il Decreto del Presidente della Regione Lazio n. T00038 in data 11 marzo 2024 è stato nominato il Commissario Straordinario dell’Istituto.

Con il Decreto del Commissario Straordinario n. 20 del 31 luglio 2024 è stato nominato il Direttore dell’Istituto sulla base della terna di nominativi indicati dalla Giunta regionale con Deliberazione n. 508 dell’11 luglio 2024.

Con il decreto del Presidente della Regione Lazio n. T00273 del 22/12/2023 è stato nominato il Revisore dei conti unico dell’Istituto.

Si ritiene opportuno riportare che:

- con l’articolo 13, comma 132, lettera a), della legge regionale 30 dicembre 2024, n. 22, recante “*Legge di stabilità regionale 2025*”, che ha sostituito l’articolo 1 della legge regionale 11 luglio 1987, n. 40 concernente la “*Costituzione dell’istituto regionale di studi giuridici del Lazio*”, è stato disposto che “*L’Istituto è un ente dipendente dalla Regione ai sensi dell’articolo 55 dello Statuto, dotato di personalità giuridica di diritto pubblico. Il suo funzionamento è disciplinato dalla presente legge e dal relativo regolamento interno*”
- con l’articolo 13, comma 132, lettera n), della legge regionale 30 dicembre 2024, n. 22, recante “*Legge di stabilità regionale 2025*”, che ha sostituito l’articolo 18 della legge regionale 11 luglio 1987, n. 40 concernente la “*Costituzione dell’istituto regionale di studi giuridici del Lazio*”, la vigilanza e il controllo dell’attività dell’Istituto spettano alla Giunta regionale ai sensi dell’articolo 55, comma 7, dello Statuto regionale: “*Il bilancio di previsione, l’assestamento e il rendiconto generale sono approvati dalla Regione secondo le disposizioni del capo VII della legge regionale 12 agosto 2020, n. 11 (Legge di contabilità regionale) e successive modifiche*”
- con l’articolo 22, comma 2, della legge regionale 30 dicembre 2024, n. 22, recante “*Legge di stabilità regionale 2025*”, è stato disposto che “*il bilancio di previsione, l’assestamento e il rendiconto generale sono approvati dalla Regione secondo le disposizioni del capo VII della legge di contabilità regionale 12 agosto 2020, n. 11, e successive modifiche*”
- con l’articolo 22, comma 3, della legge regionale 30 dicembre 2024, n. 22, recante “*Legge di stabilità regionale 2025*”, è stata disposto che: “*In caso di mancata o incompleta trasmissione **del bilancio di previsione o del rendiconto generale nei termini**, il trattamento economico mensile dell’organo di amministrazione dell’Istituto è ridotto del 50 per cento. Qualora l’organo di amministrazione sia stato nominato da meno di trenta giorni rispetto ai medesimi termini, la decurtazione decorre dal sessantesimo giorno successivo alla nomina. La decurtazione*

*cessa a decorrere dal mese successivo a quello in cui è intervenuta la completa trasmissione del bilancio di previsione o del rendiconto. Qualora l'inadempimento si protragga per più di tre mesi è disposta la decadenza dell'organo di amministrazione e si provvede, nel rispetto della normativa vigente al commissariamento dell'ente e alla nomina di un commissario straordinario con pieni poteri che dura in carica fino alla data di insediamento del nuovo organo di amministrazione".*

**Si ritiene opportuno osservare, rispetto alla disciplina del regime sanzionatorio introdotta dalla legge regionale 29 dicembre 2023, n. 23 che la disposizione di cui all'articolo 50, comma 2-bis, in merito alla mancata o incompleta trasmissione dell'assestamento di bilancio annuale degli enti e organismi dipendenti della Regione Lazio non risulta applicata.**

Il Commissario Straordinario dell'Istituto regionale di Studi giuridici del Lazio "Arturo Carlo Jemolo", con Decreto n. 20 dell'11/03/2025 recante "Rendiconto generale dell'Istituto "A. C. Jemolo" esercizio finanziario 2024. Approvazione provvisoria e trasmissione al Revisore dei Conti", acquisito in data 28/03/2025 al n. 0381215 del 28/03/2025 del protocollo regionale, ha approvato il documento contabile.

**Il Revisore dei Conti Unico, con verbale n. 03 del 26/03/2025, ha espresso parere favorevole sulla proposta di rendiconto 2024 sulla documentazione trasmessa dall'Ente in data 11/03/2025. Il parere è stato espresso postumo (cfr: Focus specifico)**

La Direzione Regionale Ragioneria Generale - Area Società Controllate ed Enti pubblici dipendenti - ha verificato formalmente la regolarità contabile del rendiconto esercizio finanziario 2024 con nota prot. n. 0532193 in data 16/05/2025.

La competente Direzione regionale Affari della Presidenza, Turismo, Cinema, Audiovisivo e Sport Area - Affari Generali, Oratori, Coordinamento di Direzione e PNRR - ha espresso parere favorevole all'ulteriore corso del rendiconto 2024 in data 26/06/2025 con nota n. 0668046.

La Direzione Regionale Ragioneria Generale - Area Società Controllate ed Enti pubblici dipendenti -, a conclusione dell'attività di verifica svolta, ha trasmesso al Comitato regionale di controllo contabile la relativa documentazione con nota n. 0674268 in data 27/06/2025, acquisita dalla Struttura di supporto dell'Organo di garanzia consiliare in data 30/06/2025 al n. 0015347 del protocollo.

➤ **BANCA DATI AMMINISTRAZIONI PUBBLICHE**

L'Ente, ai sensi del decreto del Ministero dell'economia e delle finanze del 12 maggio 2016, emanato in attuazione dell'art. 13 della legge n. 196/2009 e degli articoli 4 e 18 del d. lgs. n. 118/2011, ha adempiuto al prescritto obbligo normativo di trasmissione alla Banca Dati Amministrazioni Pubbliche (BDAP) del Rendiconto 2024 come da nota acquisita al protocollo regionale n. 558205 del 26/05/2025.

### ➤ **ATTIVITÀ DI RICONCILIAZIONE**

Le partite debitorie e creditorie tra Regione Lazio e l'Istituto - asseverate dal Revisore unico dell'Ente con verbale n. 4 in data 27/03/2025 (*richiamato il verbale n. 2 del 13 marzo 2025, relativo al riaccertamento ordinario dei residui al 31 dicembre 2024 dell'Istituto di cui alla Decreto del Commissario Straordinario n. 19/2025*) a seguito di richiesta formulata con nota n. 0006842 del 27/03/2025 a firma congiunta del Dirigente Area "Bilancio, Ragioneria, Analisi impatto finanziario delle iniziative consiliari" del Servizio Amministrativo e del Vicesegretario generale del Consiglio regionale del Lazio, per competenza a valere **sul Rendiconto generale del Consiglio regionale del Lazio per l'esercizio finanziario 2024** di cui alla Deliberazione UDP 04 giugno 2025, N. U00090 e dal Collegio dei revisori dei conti con nota prot. RU 10800 del 6 maggio 2025 - presentano le seguenti risultanze:

DEBITI REGIONE LAZIO	CREDITI ENTE
10.506,76	10.506,76
<b><i>Differenza oggetto di riconciliazione</i></b>	<b><i>0,00</i></b>

L'importo pari a euro 10.506,76 riguardante i debiti della Regione Lazio, a valere sul Rendiconto 2024 del Consiglio regionale del Lazio, è formato:

- ✓ all' impegno n. 246 del 2022 del Consiglio regionale del Lazio complessivamente pari a euro 24.952,76, relativo alle residue fatture ancora da liquidare per l'adozione del nuovo schema di convenzione tra il Garante dell'Infanzia e dell'Adolescenza e l'Istituto.

CREDITI REGIONE LAZIO	DEBITI ENTE
0,00	0,00
<b><i>Differenza oggetto di riconciliazione</i></b>	<b><i>0,00</i></b>

Si ritiene opportuno che la Direzione regionale Ragioneria Generale, atteso che la vigilanza e il controllo delle attività dell'Istituto sono transitate dal Consiglio regionale alla Giunta regionale ai sensi di quanto disposto dall'articolo 13, comma 132, lettera n), della legge regionale 30 dicembre 2024, n. 22, recante "*Legge di stabilità regionale 2025*", valuti la possibilità di porre in essere una attività straordinaria di riconciliazione dei crediti e dei debiti tra la Regione Lazio e l'Istituto aggiornata all'esercizio 2025.

➤ **VARIAZIONI DI BILANCIO**

Nel corso dell'esercizio finanziario 2024 sono state adottate n. 2 variazioni al bilancio compresa la variazione n.1 di inserimento bilancio previsionale.

**FONDO GARANZIA DEBITI COMMERCIALI (FGDC)**

Non costituito.

➤ **ATTESTAZIONE CONGRUITÀ FONDO CONTENZIOSO**

In relazione alla congruità delle quote accantonate a copertura degli oneri da contenzioso, l'Organo di revisione, nel verbale n. 03 del 26/03/2025, ha ritenuto congruo l'accantonamento.

➤ **ENTRATE**

Il Titolo 2 "**Trasferimenti correnti**" mostra una previsione definitiva di cassa pari a euro 452.703,39 (somma dei residui attivi al 01/01/2024 per euro 243.677,58 e delle previsioni definitive di competenza per euro 209.025,81) a fronte delle riscossioni pari a euro 122.325,12 (somma delle riscossioni dei residui attivi per euro 72.325,12 e delle riscossioni in conto competenza per euro 50.000,00) con una minore entrata di cassa pari a **euro -330.378,27**.

Gli accertamenti in conto competenza sono stati pari a euro 60.060,00 rispetto alle previsioni di competenza per euro 209.025,81, attestando una minore entrata di competenza pari a **euro -148.965,81**.

Il Titolo 3 "**Entrate extratributarie**" mostra una previsione definitiva di cassa pari a euro 168.428,52 (somma dei residui attivi al 01/01/2024 per euro 99.066,94 e delle previsioni definitive di competenza per euro 69.361,58) a fronte delle riscossioni pari a euro 88.437,28 (somma delle riscossioni dei residui attivi per euro 2.967,31 e delle riscossioni in conto competenza per euro 85.469,97) con una minore entrata di cassa pari a **euro -79.991,24**.

Gli accertamenti in conto competenza sono stati pari a euro 104.229,25 rispetto alle previsioni di competenza per euro 69.361,58, attestando una maggiore entrata in conto competenza pari a euro **34.867,67**.

Il Titolo 4 "**Entrate in c/capitale**" non risulta attivato.

Il Titolo 7 "**Anticipazioni da istituto tesoriere/cassiere**" non è stato attivato.

Il Titolo 9 "**Entrate per conto terzi e partite di giro**" mostra una previsione definitiva di cassa pari a euro 133.113,73 (residui attivi al 01/01/2024 per euro 1.313,73 e delle previsioni definitive di competenza per euro 131.800,00) a fronte delle riscossioni pari a euro 56.262,80 (somma delle

riscossioni dei residui attivi per euro 0,00 e delle riscossioni in conto competenza per euro 56.262,80) con una minore entrata di cassa pari a **euro -76.850,93**.

Gli accertamenti in conto competenza sono stati pari a euro 56.262,80 rispetto alle previsioni di competenza pari a euro 131.800,00, con una minore entrata di cassa pari a **euro -75.537,20**

La tabella seguente mostra il confronto delle entrate, distinte per titoli, tra previsione definitive e gestione in conto competenza 2024:

CONFRONTO DELLE ENTRATE TRA PREVISIONI DEFINITIVE E GESTIONE RENDICONTO 2024 IN CONTO COMPETENZA DISTINTE PER TITOLI						
Titolo	Denominazione	Previsioni definitive	Riscossioni in conto competenza	Accertamenti in conto competenza	Maggiori o minori entrate di competenza	Residui attivi da esercizio di competenza
2	Trasferimenti correnti	209.025,81	50.000,00	60.060,00	-148.965,81	10.060,00
3	Entrate extratributarie	69.361,58	85.469,97	104.229,25	34.867,67	18.759,28
4	Entrate in conto capitale	0,00	0,00	0,00	0,00	0,00
7	Anticipazioni ricevute da istituto tesoriere/cassiere	0,00	0,00	0,00	0,00	0,00
9	Entrate per conto terzi e partite di giro	131.800,00	56.262,80	56.262,80	-75.537,20	0,00
	<b>TOTALE</b>	<b>410.187,39</b>	<b>191.732,77</b>	<b>220.552,05</b>	<b>-189.635,34</b>	<b>28.819,28</b>

Complessivamente, nel corso dell'esercizio 2024, sono state accertate entrate, **al netto delle partite di giro** di cui al Titolo 9 "Entrate per conto terzi e partite di giro" (56.262,80), per euro 164.289,25.

Complessivamente, nel corso dell'esercizio 2024, sono stati incassati, **al lordo delle partite di giro** di cui al Titolo 9 "Entrate per conto terzi e partite di giro" (euro 56.262,80), euro **267.025,20** (euro 75.292,43 in conto residui ed euro 191.732,77 in conto competenza) rispetto alle previsioni iniziali di cassa pari a euro 754.245,64 (euro 344.058,25 in conto residui ed euro 410.187,39 in conto competenza) con una minore entrata di cassa pari a euro **-487.220,44**.

### ➤ **SPESE**

La seguente tabella mostra il confronto delle spese, distinte per titoli, tra previsione definitive e gestione in conto competenza 2024:

CONFRONTO DELLE SPESE TRA PREVISIONI DEFINITIVE E GESTIONE RENDICONTO 2024 IN CONTO COMPETENZA DISTINTE PER TITOLI						
Titolo	Denominazione	Previsioni definitive	Pagamenti	Impegni	Economie	Residui passivi da
		in conto competenza	in conto competenza	in conto competenza	di competenza	esercizio di competenza
1	Spese correnti	278.387,39	117.625,68	149.875,53	128.511,86	32.249,85
2	Spese in conto capitale	0,00	0,00	0,00	0,00	0,00
5	Chiusura anticipazioni ricevute da istituto tesoriere/cassiere	0,00	0,00	0,00	0,00	0,00
7	Uscite per conto terzi e partite di giro	131.800,00	56.262,80	56.262,80	75.537,20	0,00
<b>TOTALE</b>		<b>410.187,39</b>	<b>173.888,48</b>	<b>206.138,33</b>	<b>204.049,06</b>	<b>32.249,85</b>

La tabella seguente mostra il totale dei pagamenti distinti per titoli in conto residui e in conto competenza pari a euro 328.445,50:

USCITE PER TITOLI IN CONTO RESIDUI E IN CONTO COMPETENZA ESERCIZIO FINANZIARIO 2024				
Titolo	Denominazione	Pagamenti in conto residui	Pagamenti in conto competenza	Totale pagamenti
1	Spese correnti	154.557,02	117.625,68	272.182,70
2	Spese in conto capitale	0,00	0,00	0,00
5	Chiusura Anticipazioni ricevute da istituto tesoriere/cassiere	0,00	0,00	0,00
7	Uscite per conto terzi e partite di giro	0,00	56.262,80	56.262,80
<b>TOTALE</b>		<b>154.557,02</b>	<b>173.888,48</b>	<b>328.445,50</b>

### ➤ **IL SALDO DELLA GESTIONE DI COMPETENZA**

La seguente tabella mostra il saldo finale della gestione di competenza tra entrate (accertamenti) e spese (impegni) suddivise per Titoli al netto del Fondo Pluriennale Vincolato:

Entrate. Saldo della Gestione		
TITOLO	DENOMINAZIONE	Accertamenti
2	<i>Trasferimenti correnti</i>	60.060,00
3	<i>Entrate extratributarie</i>	104.229,25
4	<i>Entrate in conto capitale</i>	0,00
7	<i>Anticipazioni da istituto tesoriere/cassiere</i>	0,00
9	<i>Entrate per conto terzi e partite di giro</i>	291.101,18
	<b>TOTALE TITOLI</b>	<b>455.390,43</b>
Spese. Saldo della gestione		
TITOLO	DENOMINAZIONE	Impegni
1	<i>Spese correnti</i>	149.875,53
2	<i>Spese in conto capitale</i>	0,00
5	<i>Chiusura/anticipazioni ricevute da Istituto tesoriere/cassiere</i>	0,00
7	<i>Spese per conto terzi e partite di giro varie</i>	56.262,80
	<b>TOTALE TITOLI</b>	<b>56.262,80</b>
<b>SALDO DELLA GESTIONE DI COMPETENZA</b>		<b>399.127,63</b>

La seguente tabella mostra il saldo finale della gestione di competenza tra entrate (accertamenti) e spese (impegni) suddivise per Titoli al lordo del Fondo Pluriennale Vincolato:

Entrate. Saldo della Gestione al lordo del FPV		
	<b>TOTALE TITOLI ACCERTAMENTI</b>	<b>220.552,05</b>
	<i>FONDO PLURIENNALE VINCOLATO PER SPESE CORRENTI</i>	<i>0,00</i>
	<i>FONDO PLURIENNALE VINCOLATO PER SPESE IN CONTO CAPITALE</i>	<i>0,00</i>
	<i>FONDO PLURIENNALE VINCOLATO PER INCREMENTO DI ATTIVITÀ FINANZIARIE</i>	<i>0,00</i>
	<b>TOTALE</b>	<b>220.552,05</b>
Spese. Saldo della Gestione al lordo del FPV		
	<b>TOTALE TITOLI IMPEGNI</b>	<b>206.138,33</b>
	<i>FONDO PLURIENNALE VINCOLATO</i>	<i>0,00</i>
	<b>TOTALE</b>	<b>206.138,33</b>
<b>SALDO DELLA GESTIONE DI COMPETENZA AL LORDO DEL FPV</b>		<b>14.413,72</b>

➤ **I RESIDUI**

Con Decreto Commissariale n. 19 del 03 marzo 2025, con **parere favorevole postumo del Revisore dei conti Unico con verbale n. 2 del 13/03/2025**, è stato disposto il riaccertamento ordinario dei residui attivi e passivi per il rendiconto della gestione 2024.

Il totale dei **Residui Attivi al 31.12.2024** è di euro **266.746,05** di cui 237.926,77 euro derivanti da esercizi precedenti e 28.819,28 euro derivanti dall'esercizio 2024.

Sono stati eliminati residui attivi (crediti riconosciuti formalmente come assolutamente inesigibili o insussistenti per l'avvenuta legale estinzione (*prescrizione*) per euro 30.839,05.

**La tabella seguente mostra la gestione dei residui attivi provenienti da esercizi precedenti**, dalla quale si evince che il totale dei residui attivi provenienti da esercizi precedenti pari a euro 237.926,77.

Entrate. Gestione dei residui attivi provenienti da esercizi precedenti									
TITOLO	DENOMINAZIONE	Residui attivi al 01/1/2024 (rs)	Insussistenze registrate nel corso dell'esercizio	Riaccertamento Residui (r)	Maggiori incassi	Residui attivi dopo il riaccertamento e=a+b+c+d	Riscossioni in conto Residui (rr)	% riscossioni su residui riaccertati	residui provenienti da esercizi precedenti (ep=e-r)
		a	b	c	d	e	f	g=f/e	h=e-f
2	Trasferimenti correnti	243.677,58	0,00	-29.427,72	0,00	214.249,86	72.325,12	33,76	141.924,74
3	Entrate extratributarie	99.066,94	0,00	-97,60	0,00	98.969,34	2.967,31	0,00	96.002,03
4	Entrate in conto capitale	0,00	0,00	0,00	0,00	0,00	0,00	0,00	0,00
7	Anticipazioni da istituto tesoriere/cassiere	0,00	0,00	0,00	0,00	0,00	0,00	0,00	0,00
9	Entrate per conto terzi e partite di giro	1.313,73	0,00	-1.313,73	0,00	0,00	0,00	0,00	0,00
	<b>TOTALE TITOLI</b>	<b>344.058,25</b>	<b>0,00</b>	<b>-30.839,05</b>	<b>0,00</b>	<b>313.219,20</b>	<b>75.292,43</b>	<b>24,04</b>	<b>237.926,77</b>

Il totale **Residui Passivi al 31.12.2024**, da riportare nell'esercizio 2025, derivanti tutti da obbligazioni giuridicamente perfezionate delle quali sono stati erogati tutti i servizi, lavori e forniture, sono pari a complessivi euro 143.865,27 di cui euro 32.249,85 di parte corrente ed euro 111.615,42 derivanti da esercizi precedenti.

Sono stati eliminati residui passivi per euro 19.289,51.

**La tabella seguente mostra la gestione dei residui passivi provenienti da esercizi precedenti**, dalla quale si evince che il totale dei residui passivi provenienti da esercizi precedenti, pari a euro 111.615,42, è allocato unicamente al Titolo delle spese correnti.

Spese. Gestione dei residui passivi provenienti da esercizi precedenti								
TITOLO	DENOMINAZIONE	Residui passivi al 01/1/2024 (rs)	Disimpegni registrati nel corso dell'esercizio	Disimpegni registrati con riaccertamento	Residui passivi dopo il riaccertamento d=a-b-c	Pagamenti in c/residui	% pagamenti su residui riaccertati	residui provenienti da esercizi precedenti (ep=e-r)
		a	b	c	d	e	f=e/d	g=d-e
1	Spese correnti	285.461,95	0,00	-19.289,51	266.172,44	154.557,02	58,07	111.615,42
2	Spese in conto capitale	0,00	0,00	0,00	0,00	0,00	0,00	0,00
3	Spese per incremento di attività finanziarie	0,00	0,00	0,00	0,00	0,00	0,00	0,00
4	Rimborso di prestiti	0,00	0,00	0,00	0,00	0,00	0,00	0,00
5	Chiusura/anticipazioni ricevute da Istituto tesoriere/cassiere	0,00	0,00	0,00	0,00	0,00	0,00	0,00
7	Spese per conto terzi e partite di giro varie	0,00	0,00	0,00	0,00	0,00	0,00	0,00
	<b>TOTALE TITOLI</b>	<b>285.461,95</b>	<b>0,00</b>	<b>-19.289,51</b>	<b>266.172,44</b>	<b>154.557,02</b>	<b>58,07</b>	<b>111.615,42</b>

### ➤ LA CASSA

A inizio esercizio finanziario 2024, il fondo cassa dell'Ente ammontava a euro 1.484.991,07. Nel corso dell'esercizio l'Ente ha incassato euro 267.025,20 (in conto residui euro 75.292,43 e in conto competenza euro 191.732,77) ed effettuato pagamenti per euro 328.445,50 (in conto residui euro 154.557,02 e in conto competenza euro 173.888,48). A fine esercizio 2024 il fondo cassa ammonta a euro 1.423.570,77 e concorda con le risultanze del conto del Tesoriere.

La tabella seguente mostra la gestione di cassa in entrata e in uscita in conto residui e in conto competenza suddivisa per titoli e il saldo finale per titoli e al netto delle partite di giro:

<b>Entrate. Gestione di cassa</b>			
TITOLO	DENOMINAZIONE	Totale riscossioni in conto residui e competenza	Entrate partite di giro/riscossione in conto residui e competenza
2	<i>Trasferimenti correnti</i>	122.325,12	0,00
3	<i>Entrate extratributarie</i>	88.437,28	0,00
4	<i>Entrate in conto capitale</i>	0,00	0,00
7	<i>Anticipazioni da istituto tesoriere/cassiere</i>	0,00	0,00
9	<i>Entrate per conto terzi e partite di giro</i>	56.262,80	56.262,80
	<b>TOTALE TITOLI</b>	<b>267.025,20</b>	<b>56.262,80</b>
	<i>Totale titoli al netto delle partite di giro</i>	<b>210.762,40</b>	
<b>Spese. Gestione di cassa</b>			
TITOLO	DENOMINAZIONE	Totale pagamenti in conto residui e in conto competenza	Uscite partite di giro/riscossione in conto residui e competenza
1	<i>Spese correnti</i>	272.182,70	0,00
2	<i>Spese in conto capitale</i>	0,00	0,00
5	<i>Chiusura/anticipazioni ricevute da Istituto tesoriere/cassiere</i>	0,00	0,00
7	<i>Spese per conto terzi e partite di giro varie</i>	56.262,80	56.262,80
	<b>TOTALE TITOLI</b>	<b>328.445,50</b>	<b>56.262,80</b>
	<i>Totale titoli al netto delle partite di giro</i>	<b>272.182,70</b>	
	<b>Totale titoli</b>	<b>-61.420,30</b>	

Allegato n.10 - Rendiconto della gestione

STATO PATRIMONIALE - ATTIVO

	STATO PATRIMONIALE (ATTIVO)	2024	2023	riferimento art.2424 CC	riferimento DM 26/4/95
	A) CREDITI vs.LO STATO ED ALTRE AMMINISTRAZIONI PUBBLICHE PER LA PARTECIPAZIONE AL FONDO DI DOTAZIONE	0,00	0,00	A	A
	<b>TOTALE CREDITI vs PARTECIPANTI (A)</b>	<b>0,00</b>	<b>0,00</b>		
	<b>B) IMMOBILIZZAZIONI</b>				
I	<u>Immobilizzazioni immateriali</u>			BI	BI
1	Costi di impianto e di ampliamento	0,00	0,00	BI1	BI1
2	Costi di ricerca sviluppo e pubblicità	0,00	0,00	BI2	BI2
3	Diritti di brevetto ed utilizzazione opere dell'ingegno	0,00	0,00	BI3	BI3
4	Concessioni, licenze, marchi e diritti simile	0,00	0,00	BI4	BI4
5	Avviamento	0,00	0,00	BI5	BI5
6	Immobilizzazioni in corso ed acconti	0,00	0,00	BI6	BI6
9	Altre	0,00	0,00	BI7	BI7
	<b>Totale immobilizzazioni immateriali</b>	<b>0,00</b>	<b>0,00</b>		
	<u>Immobilizzazioni materiali (3)</u>				
II 1	Beni demaniali	0,00	0,00		
1.1	Terreni	0,00	0,00		
1.2	Fabbricati	0,00	0,00		
1.3	Infrastrutture	0,00	0,00		
1.9	Altri beni demaniali	0,00	0,00		
III 2	Altre immobilizzazioni materiali (3)	315.119,16	348.456,68		
2.1	Terreni	0,00	0,00	BI11	BI11
a	di cui in leasing finanziario	0,00	0,00		
2.2	Fabbricati	0,00	0,00		
a	di cui in leasing finanziario	0,00	0,00		
2.3	Impianti e macchinari	0,00	0,00	BI12	BI12
a	di cui in leasing finanziario	0,00	0,00		
2.4	Attrezzature industriali e commerciali	0,00	0,00	BI13	BI13
2.5	Mezzi di trasporto	0,00	0,00		
2.6	Macchine per ufficio e hardware	66.729,33	83.411,73		
2.7	Mobili e arredi	61.251,06	68.056,77		
2.8	Infrastrutture	0,00	0,00		
2.99	Altri beni materiali	187.136,77	196.988,18		
3	Immobilizzazioni in corso ed acconti	0,00	0,00	BI15	BI15
	<b>Totale immobilizzazioni materiali</b>	<b>315.119,16</b>	<b>348.456,68</b>		
IV	<u>Immobilizzazioni finanziarie (1)</u>				
1	Partecipazioni in	0,00	0,00	BI11	BI11
a	imprese controllate	0,00	0,00	BI11a	BI11a
b	imprese partecipate	0,00	0,00	BI11b	BI11b
c	altri soggetti	0,00	0,00		
2	Crediti verso	0,00	0,00	BI12	BI12
a	altre amministrazioni pubbliche	0,00	0,00		
b	imprese controllate	0,00	0,00	BI12a	BI12a
c	imprese partecipate	0,00	0,00	BI12b	BI12b
d	altri soggetti	0,00	0,00	BI12c; BI12d	BI12d
3	Altri titoli	0,00	0,00	BI13	
	<b>Totale immobilizzazioni finanziarie</b>	<b>0,00</b>	<b>0,00</b>		
	<b>TOTALE IMMOBILIZZAZIONI (B)</b>	<b>315.119,16</b>	<b>348.456,68</b>		
	<b>C) ATTIVO CIRCOLANTE</b>				

Allegato n.10 - Rendiconto della gestione

STATO PATRIMONIALE - ATTIVO

	STATO PATRIMONIALE (ATTIVO)	2024	2023	riferimento art.2424 CC	riferimento DM 26/4/95
I	<u>Rimanenze</u>	0,00	0,00	CI	CI
	<b>Totale rimanenze</b>	<b>0,00</b>	<b>0,00</b>		
II	<u>Crediti (2)</u>				
1	Crediti di natura tributaria	0,00	0,00		
a	Crediti da tributi destinati al finanziamento della sanità	0,00	0,00		
b	Altri crediti da tributi	0,00	0,00		
c	Crediti da Fondi perequativi	0,00	0,00		
2	Crediti per trasferimenti e contributi	3.727,61	78.259,37		
a	verso amministrazioni pubbliche	3.727,61	78.259,37		
b	imprese controllate	0,00	0,00		CI12
c	imprese partecipate	0,00	0,00	CI13	CI13
d	verso altri soggetti	0,00	0,00		
3	Verso clienti ed utenti	5.107,13	2.509,62	CI11	CI11
4	Altri Crediti	0,00	1.626,61	CI15	CI15
a	verso l'erario	0,00	0,00		
b	per attività svolta per c/terzi	0,00	0,00		
c	altri	0,00	1.626,61		
	<b>Totale crediti</b>	<b>8.834,74</b>	<b>82.395,60</b>		
III	<u>Attività finanziarie che non costituiscono immobilizzi</u>				
1	partecipazioni	0,00	0,00	CI11,2,3,4,5	CI11,2,3
2	altri titoli	0,00	0,00	CI16	CI15
	<b>Totale attività finanziarie che non costituiscono immobilizzi</b>	<b>0,00</b>	<b>0,00</b>		
IV	<u>Disponibilità liquide</u>				
1	Conto di tesoreria	1.423.570,77	1.484.991,07		
a	Istituto tesoriere	1.423.570,77	1.484.991,07		CIV1A
b	presso Banca d'Italia	0,00	0,00		
2	Altri depositi bancari e postali	0,00	0,00	CIV1	CIV1B E CIV1c
3	Denaro e valori in cassa	0,00	0,00	CIV2 e CIV3	CIV2 e CIV3
4	Altri conti presso la tesoreria statale intestati all'ente	0,00	0,00		
	<b>Totale disponibilità liquide</b>	<b>1.423.570,77</b>	<b>1.484.991,07</b>		
	<b>TOTALE ATTIVO CIRCOLANTE (C)</b>	<b>1.432.405,51</b>	<b>1.567.386,67</b>		
	<b>D) RATEI E RISCONTI</b>				
1	Ratei attivi	0,00	0,00	D	D
2	Risconti attivi	0,00	0,00	D	D
	<b>TOTALE RATEI E RISCONTI D)</b>	<b>0,00</b>	<b>0,00</b>		
	<b>TOTALE DELL'ATTIVO(A+B+C+D)</b>	<b>1.747.524,67</b>	<b>1.915.843,35</b>		

Allegato n.10 - Rendiconto della gestione

STATO PATRIMONIALE - PASSIVO

	STATO PATRIMONIALE (PASSIVO)	2024	2023	riferimento art.2424 CC	riferimento DM 26/4/95
	<b>A) PATRIMONIO NETTO</b>				
I	Fondo di dotazione	1.915.828,78	1.915.828,78	AI	AI
II	Riserve	<b>0,00</b>	<b>0,00</b>		
b	da capitale	0,00	0,00	AII, AIII	AII, AIII
c	da permessi di costruire	0,00	0,00		
d	riserve indisponibili per beni demaniali e patrimoniali indisponibili e per i beni culturali	0,00	0,00		
e	altre riserve indisponibili	0,00	0,00		
f	altre riserve disponibili	0,00	0,00		
III	Risultato economico dell'esercizio	-26.722,00	-235.006,54	AIX	AIX
IV	Risultati economici di esercizi precedenti	-786.105,46	-551.098,92	AVII	
V	Riserve negative per beni indisponibili	0,00	0,00		
	<b>TOTALE PATRIMONIO NETTO (A)</b>	<b>1.103.001,32</b>	<b>1.129.723,32</b>		
	<b>B) FONDI PER RISCHI ED ONERI</b>				
1	Per trattamento di quiescenza	70.000,00	70.000,00	B1	B1
2	Per imposte	0,00	0,00	B2	B2
3	Altri	430.658,08	430.658,08	B3	B3
	<b>TOTALE FONDI RISCHI ED ONERI (B)</b>	<b>500.658,08</b>	<b>500.658,08</b>		
	<b>C) TRATTAMENTO DI FINE RAPPORTO</b>	0,00	0,00	C	C
	<b>TOTALE T.F.R. (C)</b>	<b>0,00</b>	<b>0,00</b>		
	<b>D) DEBITI (1)</b>				
1	Debiti da finanziamento	<b>0,00</b>	<b>0,00</b>		
a	prestiti obbligazionari	0,00	0,00	D1e D2	D1
b	v/ altre amministrazioni pubbliche	0,00	0,00		
c	verso banche e tesoriere	0,00	0,00	D4	D3 e D4
d	verso altri finanziatori	0,00	0,00	D5	
2	Debiti verso fornitori	15.479,60	77.399,63	D7	D6
3	Acconti	0,00	0,00	D6	D5
4	Debiti per trasferimenti e contributi	<b>0,00</b>	<b>0,00</b>		
a	enti finanziati dal servizio sanitario nazionale	0,00	0,00		
b	altre amministrazioni pubbliche	0,00	0,00		
c	imprese controllate	0,00	0,00	D9	D8
d	imprese partecipate	0,00	0,00	D10	D9
e	altri soggetti	0,00	0,00		
5	Altri debiti	<b>128.385,67</b>	<b>208.062,32</b>	D12,D13,D14	D11,D12,D13
a	tributari	4.429,35	14.912,77		
b	verso istituti di previdenza e sicurezza sociale	2.462,49	7.862,97		
c	per attività svolta per c/terzi (2)	0,00	0,00		
d	altri	121.493,83	185.286,58		
	<b>TOTALE DEBITI (D)</b>	<b>143.865,27</b>	<b>285.461,95</b>		
	<b>E) RATEI E RISCOINTI E CONTRIBUTI AGLI INVESTIMENTI</b>				
I	Ratei passivi	0,00	0,00	E	E
II	Risconti passivi	<b>0,00</b>	<b>0,00</b>	E	E
1	Contributi agli investimenti	<b>0,00</b>	<b>0,00</b>		
a	da altre amministrazioni pubbliche	0,00	0,00		
b	da altri soggetti	0,00	0,00		

Allegato n.10 - Rendiconto della gestione

STATO PATRIMONIALE - PASSIVO

	STATO PATRIMONIALE (PASSIVO)	2024	2023	riferimento art.2424 CC	riferimento DM 26/4/95
2	Concessioni pluriennali	0,00	0,00		
3	Altri risconti passivi	0,00	0,00		
	<b>TOTALE RATEI E RISCOINTI (E)</b>	<b>0,00</b>	<b>0,00</b>		
	<b>TOTALE DEL PASSIVO(A+B+C+D+E)</b>	<b>1.747.524,67</b>	<b>1.915.843,35</b>		
	<b>CONTI D'ORDINE</b>				
1)	Impegni su esercizi futuri	0,00	0,00		
2)	beni di terzi in uso	0,00	0,00		
3)	beni dati in uso a terzi	0,00	0,00		
4)	garanzie prestate a amministrazioni pubbliche	0,00	0,00		
5)	garanzie prestate a imprese controllate	0,00	0,00		
6)	garanzie prestate a imprese partecipate	0,00	0,00		
7)	garanzie prestate a altre imprese	0,00	0,00		
	<b>TOTALE CONTI D'ORDINE</b>	<b>0,00</b>	<b>0,00</b>		

Allegato n.10 - Rendiconto della gestione

CONTO ECONOMICO

CONTO ECONOMICO	2024	2023	riferimento art.2424 CC	riferimento DM 26/4/95
1 Proventi da tributi	0,00	0,00		
2 Proventi da fondi perequativi	0,00	0,00		
<b>3 Proventi da trasferimenti e contributi</b>	<b>60.060,00</b>	<b>336.731,49</b>		
a Proventi da trasferimenti correnti	60.060,00	336.731,49	A5c	
b Quota annuale di contributi agli investimenti	0,00	0,00	E20c	
c Contributi agli investimenti	0,00	0,00		
4 Ricavi delle vendite e prestazioni e proventi da servizi pubblici	66.678,88	82.566,71	A1	A1a
a Proventi derivanti dalla gestione dei beni	0,00	0,00		
b Ricavi della vendita di beni	0,00	0,00		
c Ricavi e proventi dalla prestazione di servizi	66.678,88	82.566,71		
5 Variazioni nelle rimanenze di prodotti in corso di lavorazione, etc. (+/-)	0,00	0,00	A2	A2
6 Variazione dei lavori in corso su ordinazione	0,00	0,00	A3	A3
7 Incrementi di immobilizzazioni per lavori interni	0,00	0,00	A4	A4
8 Altri ricavi e proventi diversi	3.188,79	104,38	A5	A5 a e b
<b>TOTALE COMPONENTI POSITIVI DELLA GESTIONE A)</b>	<b>129.927,67</b>	<b>419.402,88</b>		
9 Acquisto di materie prime e/o beni di consumo	370,54	13.566,49	B6	B6
10 Prestazioni di servizi	49.567,71	323.859,54	B7	B7
11 Utilizzo beni di terzi	0,00	18.947,40	B8	B8
12 Trasferimenti e contributi	0,00	0,00		
a Trasferimenti correnti	0,00	0,00		
b Contributi agli investimenti ad altre Amministrazioni pubb.	0,00	0,00		
c Contributi agli investimenti ad altri soggetti	0,00	0,00		
13 Personale	90.864,67	198.924,00	B9	B9
14 Ammortamenti e svalutazioni	46.747,26	68.458,52	B10	B10
a Ammortamenti di immobilizzazioni Immateriali	0,00	0,00	B10a	B10a
b Ammortamenti di immobilizzazioni materiali	33.337,52	37.097,28	B10b	B10b
c Altre svalutazioni delle immobilizzazioni	0,00	0,00	B10c	B10c
d Svalutazione dei crediti	13.409,74	31.361,24	B10d	B10d
15 Variazioni nelle rimanenze di materie prime e/o beni di consumo (+/-)	0,00	0,00	B11	B11
16 Accantonamenti per rischi	0,00	0,00	B12	B12
17 Altri accantonamenti	0,00	0,00	B13	B13
18 Oneri diversi di gestione	4.336,59	2.150,00	B14	B14
<b>TOTALE COMPONENTI NEGATIVI DELLA GESTIONE B)</b>	<b>191.886,77</b>	<b>625.905,95</b>		
<b>DIFFERENZA FRA COMP. POSITIVI E NEGATIVI DELLA GESTIONE ( A-B)</b>	<b>-61.959,10</b>	<b>-206.503,37</b>		
<i>Proventi finanziari</i>	0,00	0,00		
19 Proventi da partecipazioni	0,00	0,00	C15	C15
a da società controllate	0,00	0,00		
b da società partecipate	0,00	0,00		
c da altri soggetti	0,00	0,00		
20 Altri proventi finanziari	34.361,58	2.641,48	C16	C16
<b>Totale proventi finanziari</b>	<b>34.361,58</b>	<b>2.641,48</b>		
<i>Oneri finanziari</i>	0,00	0,00		
21 Interessi ed altri oneri finanziari	0,00	0,00	C17	C17
a Interessi passivi	0,00	0,00		
b Altri oneri finanziari	0,00	0,00		
<b>Totale oneri finanziari</b>	<b>0,00</b>	<b>0,00</b>		
<b>TOTALE PROVENTI ED ONERI FINANZIARI(C)</b>	<b>34.361,58</b>	<b>2.641,48</b>		
22 Rivalutazioni	0,00	0,00	D18	D18
23 Svalutazioni	0,00	0,00	D19	D19
<b>TOTALE RETTIFICHE(D)</b>	<b>0,00</b>	<b>0,00</b>		

Allegato n.10 - Rendiconto della gestione

CONTO ECONOMICO

CONTO ECONOMICO	2024	2023	riferimento art.2424 CC	riferimento DM 26/4/95
24 Proventi straordinari	36.450,59	2.023,06	E20	E20
a Proventi da permessi di costruire	0,00	0,00		
b Proventi da trasferimenti in conto capitale	0,00	0,00		
c Sopravvenienze attive e insussistenze del passivo	36.450,59	2.023,06		E20b
d Plusvalenze patrimoniali	0,00	0,00		E20c
e Altri proventi straordinari	0,00	0,00		
<b>Totale proventi straordinari</b>	<b>36.450,59</b>	<b>2.023,06</b>		
25 Oneri straordinari	30.839,05	4.167,71	E21	E21
a Trasferimenti in conto capitale	0,00	0,00		
b Sopravvenienze passive e insussistenze dell'attivo	30.839,05	4.167,71		E21b
c Minusvalenze patrimoniali	0,00	0,00		E21a
d Altri oneri straordinari	0,00	0,00		E21d
<b>Totale oneri straordinari</b>	<b>30.839,05</b>	<b>4.167,71</b>		
<b>TOTALI PROVENTI ED ONERI STRAORDINARI (E)</b>	<b>5.611,54</b>	<b>-2.144,65</b>		
<b>RISULTATO PRIMA DELLE IMPOSTE (A-B+-C+-D+-E)</b>	<b>-21.985,98</b>	<b>-206.006,54</b>		
26 Imposte	4.736,02	29.000,00	22	22
<b>27 RISULTATO DELL'ESERCIZIO</b>	<b>-26.722,00</b>	<b>-235.006,54</b>	23	23

### ➤ **RISULTATO DI AMMINISTRAZIONE**

L'esercizio finanziario 2024 registra un risultato di amministrazione di euro 1.546.451,55, al netto del fondo pluriennale vincolato di euro 0,00, di cui:

- euro 758.569,39 la parte accantonata
- euro 0,00 la parte vincolata
- euro 787.882,16 la parte disponibile (avanzo di gestione non vincolato)

#### **PARTE ACCANTONATA**

- ✓ Fondo Contenzioso euro 430.658,08
- ✓ Fondo crediti di dubbia esigibilità euro 257.911,31
- ✓ Altri fondi e accantonamenti euro 70.000,00

#### **PARTE VINCOLATA**

- ✓ Non ci sono risorse accantonate.

### ➤ **EQUILIBRI DI BILANCIO**

- **RISULTATO DI COMPETENZA DI PARTE CORRENTE** pari a euro 14.413,72
- **EQUILIBRIO DI BILANCIO DI PARTE CORRENTE** pari a euro 14.413,72
- **EQUILIBRIO COMPLESSIVO DI PARTE CORRENTE** pari a euro 18.165,06
- **RISULTATO DI COMPETENZA IN C/CAPITALE** pari a euro 0,00
- **EQUILIBRIO DI BILANCIO IN C/CAPITALE** pari a euro 0,00
- **EQUILIBRIO COMPLESSIVO IN C/CAPITALE** pari a euro 0,00

**RISULTATO DI COMPETENZA (14.413,72 + 0,00) euro 14.413,72**

**EQUILIBRIO DI BILANCIO (14.413,72 + 0,00) euro 14.413,72**

**EQUILIBRIO COMPLESSIVO (18.165,06 + 0,00) 18.165,06**

Le seguenti tabelle mostrano il prospetto e la composizione del risultato di amministrazione:

**Ente Istituto regionale di Studi giuridici del Lazio "Arturo Carlo Jemolo"**

Decreto del Commissario Straordinario n. 20 del 11/03/2025

PROSPETTO DIMOSTRATIVO DEL RISULTATO DI AMMINISTRAZIONE		GESTIONE		
		RESIDUI	COMPETENZA	TOTALE
Fondo cassa al 1° gennaio 2024				1.484.991,07
RISCOSSIONI	(+)	75.292,43	191.732,77	267.025,20
PAGAMENTI	(-)	154.557,02	173.888,48	328.445,50
SALDO DI CASSA AL 31 DICEMBRE	(=)			1.423.570,77
PAGAMENTI per azioni esecutive non regolarizzate al 31 dicembre	(-)			
FONDO DI CASSA AL 31 DICEMBRE 2024	(=)			1.423.570,77
RESIDUI ATTIVI	(+)	237.926,77	28.819,28	266.746,05
<i>di cui residui attivi incassati alla data del 31/12 in conto postali e bancari in attesa del riversamento nel conto di tesoreria principale</i>				862,27
<i>di cui derivati da accertamenti di tributi effettuati sulla base della stima del dipartimento delle finanze</i>				0,00
RESIDUI PASSIVI	(-)	111.615,42	32.249,85	143.865,27
FONDO PLURIENNALE VINCOLATO PER SPESE CORRENTI	(-)			0,00
FONDO PLURIENNALE VINCOLATO PER SPESE IN CONTO CAPITALE	(-)			0,00
FONDO PLURIENNALE VINCOLATO PER INCREMENTO DI ATTIVITA' FINANZIARIE	(-)			
<b>RISULTATO DI AMMINISTRAZIONE AL 31 DICEMBRE 2024 (A)</b>	<b>(=)</b>			<b>1.546.451,55</b>

**Composizione del risultato di amministrazione al 31 dicembre 2024:**

<b>Parte accantonata</b>				
Fondo crediti di dubbia esigibilità al 31/12/2024				257.911,31
Accantonamento residui perenti al 31/12/2024				0,00
Fondo anticipazioni liquidità				0,00
Fondo perdite società partecipate				0,00
Fondo contenzioso				430.658,08
Altri accantonamenti				70.000,00
			<b>Totale parte accantonata (B)</b>	<b>758.569,39</b>
<b>Parte vincolata</b>				
Vincoli derivanti da leggi e dai principi contabili				0,00
Vincoli derivanti da trasferimenti				0,00
Vincoli derivanti dalla contrazione di mutui				0,00
Vincoli formalmente attribuiti dall'ente				0,00
Altri vincoli				0,00
			<b>Totale parte vincolata ( C )</b>	<b>0,00</b>
<b>Parte destinata agli investimenti</b>				<b>0,00</b>
			<b>Totale parte destinata agli investimenti ( D )</b>	<b>0,00</b>
			<b>Totale parte disponibile (E=A-B-C-D)</b>	<b>787.882,16</b>
<b>Se E è negativo, tale importo è iscritto tra le spese del bilancio di previsione come disavanzo da ripianare</b>				

**QUADRO GENERALE RIASSUNTIVO**

ENTRATE	ACCERTAMENTI	INCASSI	SPESE	IMPEGNI	PAGAMENTI
Fondo di cassa all'inizio dell'esercizio		1.484.991,07			
Utilizzo avanzo di amministrazione	0,00		Disavanzo di amministrazione	0,00	
<i>di cui utilizzo fondo anticipazioni di liquidità</i>	0,00				
Fondo pluriennale vincolato di parte corrente	0,00		Disavanzo derivante da debito autorizzato e non contratto ripianato con accensione di prestiti	0,00	
Fondo pluriennale vincolato in c/capitale	0,00				
<i>di cui fondo pluriennale vincolato in c/capitale finanziato da debito</i>	0,00				
<b>Titolo 1 - Entrate correnti di natura tributaria, contributiva e perequativa</b>	0,00	0,00	<b>Titolo 1 - Spese correnti</b>	149.875,53	272.182,70
<b>Titolo 2 - Trasferimenti correnti</b>	60.060,00	122.325,12	Fondo pluriennale vincolato di parte corrente	0,00	
<b>Titolo 3 - Entrate extratributarie</b>	104.229,25	88.437,28			
<b>Titolo 4 - Entrate in conto capitale</b>	0,00	0,00	<b>Titolo 2 - Spese in conto capitale</b>	0,00	0,00
			Fondo pluriennale vincolato in c/capitale	0,00	
			<i>di cui fondo pluriennale vincolato in c/capitale finanziato da debito</i>	0,00	
<b>Titolo 5 - Entrate da riduzione di attività finanziarie</b>	0,00	0,00	<b>Titolo 3 - Spese per incremento di attività finanziarie</b>	0,00	0,00
<b>Totale entrate finali.....</b>	<b>164.289,25</b>	<b>210.762,40</b>	<b>Totale spese finali.....</b>	<b>149.875,53</b>	<b>272.182,70</b>
<b>Titolo 6 - Accensione di prestiti</b>	0,00	0,00	<b>Titolo 4 - Rimborso di prestiti</b>	0,00	0,00
			Fondo anticipazione di liquidità		
<b>Titolo 7 - Anticipazioni da istituto tesoriere/cassiere</b>	0,00	0,00	<b>Titolo 5 - Chiusura Anticipazioni da istituto tesoriere/cassiere</b>	0,00	0,00
<b>Titolo 9 - Entrate per conto di terzi e partite di giro</b>	56.262,80	56.262,80	<b>Titolo 7 - Spese per conto terzi e partite di giro</b>	56.262,80	56.262,80
<b>Totale entrate dell'esercizio</b>	<b>220.552,05</b>	<b>267.025,20</b>	<b>Totale spese dell'esercizio</b>	<b>206.138,33</b>	<b>328.445,50</b>
<b>TOTALE COMPLESSIVO ENTRATE</b>	<b>220.552,05</b>	<b>1.752.016,27</b>	<b>TOTALE COMPLESSIVO SPESE</b>	<b>206.138,33</b>	<b>328.445,50</b>
<b>DISAVANZO DELL'ESERCIZIO</b>			<b>AVANZO DI COMPETENZA/FONDO DI CASSA</b>	<b>14.413,72</b>	<b>1.423.570,77</b>
<b>TOTALE A PAREGGIO</b>	<b>220.552,05</b>	<b>1.752.016,27</b>	<b>TOTALE A PAREGGIO</b>	<b>220.552,05</b>	<b>1.752.016,27</b>

<b>GESTIONE DEL BILANCIO</b>	
a) Avanzo di competenza (+) /Disavanzo di competenza (-)	14.413,72
b) Risorse accantonate stanziare nel bilancio dell'esercizio 2023 (+)	0,00
c) Risorse vincolate nel bilancio (+)	0,00
<b>d) Equilibrio di bilancio (d=a-b-c)</b>	<b>14.413,72</b>
<b>GESTIONE DEGLI ACCANTONAMENTI IN SEDE DI RENDICONTO</b>	
d) Equilibrio di bilancio (+)/(-)	14.413,72
e) Variazione accantonamenti effettuata in sede di rendiconto (+)/(-)	-3.751,34
<b>f) Equilibrio complessivo (f=d-e)</b>	<b>18.165,06</b>

## **OSSERVAZIONI**

1. La Direzione regionale Ragioneria Generale, con nota n. 276714 del 05/03/2025 avente per oggetto "L.R. n. 11/2020, art. 49. Disposizioni in materia di approvazione dei bilanci degli enti strumentali", inviata per conoscenza al Comitato regionale di controllo contabile e acquisita in pari data dalla Struttura di supporto all'organo di garanzia consiliare al n. 005505 del protocollo, ha rappresentato alla Direzione regionale Affari della Presidenza, Turismo, Cinema, Audiovisivo e Sport, quale Direzione vigilante, che il decreto del commissario dell'Istituto n. 12 del 4 febbraio 2025, avente ad oggetto: "Bilancio di previsione 2025-2027 dell'Istituto "A. C. Jemolo". Approvazione provvisoria e trasmissione al Revisore dei conti", è stato trasmesso con nota acquisita agli atti regionali con prot. n. 0157007 del 7 febbraio 2025, **oltre il termine previsto dall'art. 49, comma 1, della legge regionale n. 11/2020**, richiamando l'attenzione della medesima Direzione vigilante ai fini dell'eventuale attivazione dei poteri di competenza.

A seguito di tale nota, il Presidente del Comitato regionale di controllo contabile, con nota n. 006324 del 12 marzo 2025 avente per oggetto "Mancata trasmissione dei documenti contabili da parte di alcuni enti regionali – applicazione delle sanzioni previste dall'art. 3, comma 6, della L.R. 23/2023", ha chiesto al Presidente della Regione Lazio, e per conoscenza all'Assessore competente in materia di bilancio, di conoscere "come intenda procedere rispetto alla propria competenza in ordine alla revoca dei Commissari che siano risultati inadempienti per un periodo superiore a tre mesi" in ordine all'Istituto de quo.

**Con riferimento al rendiconto 2024, adottato con Decreto commissariale n. 20 dell'11/03/2025, la Presidente del Comitato regionale**

**di controllo contabile ritiene opportuno rilevare che a tutt'oggi non risulta che la Direzione regionale Affari della Presidenza, Turismo, Cinema, Audiovisivo e Sport, quale Direzione vigilante, ha dato riscontro alla nota n. 276714 in data 05/03/2025 della Direzione regionale Ragioneria Generale.**

**La Presidente del Comitato regionale di controllo contabile ritiene opportuno rilevare che, a tutt'oggi, non risulta essere stata riscontrata la propria nota n. 006324 del 12 marzo 2025.**

2. Con riferimento alla disciplina del controllo preventivo di regolarità amministrativa e contabile disposta dall'articolo 20, comma 3, del d.lgs. n. 123 del 30 giugno 2011 (*disciplina di rinvio dell'art. 72, comma 2, del d.lgs. n. 118/2011*) e dall'articolo 1 della legge regionale 14 luglio 2014, n. 7, il Comitato regionale di controllo contabile ritiene opportuno osservare che:
- a) il Revisore dei conti dell'Istituto con verbale n. 2 del 13/03/2025 ha rilasciato il parere postumo sul riaccertamento ordinario dei residui attivi e passivi per il rendiconto della gestione 2024 adottato con Decreto Commissariale n. 19 del 03 marzo 2025
  - b) il Revisore dei conti dell'Istituto con verbale n. 3 del 26/03/2025 ha rilasciato il parere postumo sul rendiconto della gestione 2024 adottato con Decreto Commissariale n. 20 in data 11/03/2025

**La Presidente del Comitato regionale di controllo contabile ritiene necessario richiamare l'attenzione del Commissario Straordinario e del Revisore dei conti dell'Istituto in merito alla disciplina del controllo preventivo di regolarità amministrativa e contabile che non contempla l'approvazione provvisoria e la contestuale trasmissione al Revisore dei Conti dei documenti contabili atteso che** il legislatore regionale con l'articolo 1 della legge regionale 14 luglio 2014, n. 7, oltre a disciplinare al comma 2 le attività e i compiti dei revisori contabili delle agenzie e degli enti vigilati, al comma 3 - recependo le disposizioni dell'articolo 20 del decreto legislativo 30 giugno 2011, n. 123, - ha stabilito che **“Gli schemi dei bilanci preventivi, delle variazioni ai bilanci preventivi, delle delibere di accertamento dei residui, del rendiconto generale, corredati dalla relazione illustrativa o da analogo documento, sono sottoposti dagli amministratori, almeno quindici giorni prima della data della relativa delibera, all'esame del collegio dei revisori dei conti o del revisore dei conti unico.”**

**La Presidente del Comitato regionale di controllo contabile invita le Direzioni regionali competenti a richiamare l'Istituto, dandone per conoscenza comunicazione anche all'organo di garanzia consiliare, in ordine al rispetto delle disposizioni sul controllo di regolarità amministrativa e contabile.**

## IL PARERE DEL COMITATO REGIONALE DI CONTROLLO CONTABILE

### *Il Comitato regionale di controllo contabile*

nella seduta n. 4 del 30 luglio 2025

ai sensi dell'articolo 52, comma 2, della legge regionale 12 agosto 2020, n.11,

**esprime,**

**all'unanimità**, (favorevoli: la Presidente Mattia; Berni; Mitrano; Neri; Tidei)

### **PARERE FAVOREVOLE**

sui *“Rendiconti degli enti e degli organismi strumentali della Regione Lazio per l'esercizio finanziario 2024”* di seguito riportati:

ARPA Lazio (Agenzia Regionale Protezione Ambientale)

ARSIAL (Agenzia regionale sviluppo e innovazione Lazio)

DISCO (Ente regionale per il Diritto allo Studio e la promozione della Conoscenza)

Ente Parco dei Castelli romani

Ente Parco naturale regionale dei Monti Simbruini

Ente Parco regionale di Bracciano - Martignano

Ente Parco regionale Riviera Ulisse

Ente regionale Monti Cimini Riserva Naturale Regionale Lago di Vico

Ente regionale Parco dei Monti Aurunci

Ente regionale Parco dei Monti Lucretili

Ente regionale Parco di Veio

Ente regionale Parco Monti Ausoni e Lago di Fondi

*“I Rendiconti degli enti e degli organismi strumentali della Regione per l'esercizio finanziario 2024”*

Ente regionale Roma Natura

Riserva Naturale Nazzano e Tevere Farfa

Sullo Jemolo la presidente vota contro e vota a favore con le osservazioni e le raccomandazioni espresse nella relazione

**esprime, altresì,**

**a maggioranza** (FAVOREVOLI: Berni; Mitrano; Neri; CONTRARI: la Presidente Mattia; Tidei)

### **PARERE FAVOREVOLE**

sul *“Rendiconto per l’esercizio finanziario 2024 dell’Istituto di Studi giuridici Carlo Arturo Jemolo”*.

Composizione del Co.re.co.co.

Presidente Eleonora MATTIA

Componente Eleonora BERNI

Componente Cosmo MITRANO

Componente Nazzareno NERI

Componente Marietta TIDEI