



CONSIGLIO
REGIONALE
DEL LAZIO

PROPOSTA DI DELIBERAZIONE CONSILIARE

N. 10 del 15 giugno 2023

DI INIZIATIVA DEL PRESIDENTE DEL CONSIGLIO REGIONALE, ANTONIO AURIGEMMA,
IN ATTUAZIONE DELLA DELIBERAZIONE DELL'UFFICIO DI PRESIDENZA
15 GIUGNO 2023, N. U00027

***RENDICONTO GENERALE DEL CONSIGLIO REGIONALE DEL LAZIO PER
L'ESERCIZIO FINANZIARIO 2022***

ASSEGNATA ALLE COMMISSIONI: IV

ALTRI PARERI RICHIESTI: -

Il Consiglio Regionale

VISTO lo Statuto, approvato con legge statutaria 11 novembre 2004, n. 1 e successive modifiche;

VISTA la legge regionale 18 febbraio 2002, n. 6 (Disciplina del sistema organizzativo della Giunta e del Consiglio e disposizioni relative alla dirigenza e al personale regionale) e successive modifiche;

VISTO il regolamento di organizzazione del Consiglio regionale, approvato con deliberazione dell'Ufficio di presidenza 29 gennaio 2003, n. 3 e successive modifiche;

VISTA la deliberazione dell'Ufficio di presidenza 27 gennaio 2022, n. 10 (Riorganizzazione delle strutture amministrative del Consiglio regionale. Modifiche al Regolamento di organizzazione. Proposta);

VISTA la determinazione della Segretaria generale 9 febbraio 2022, n. A00138 (Istituzione delle aree presso il Consiglio regionale del Lazio. Revoca della determinazione 2 settembre 2021, n. 107);

VISTO il decreto del Presidente del Consiglio regionale 28 febbraio 2022, n. 10, con il quale, previa deliberazione dell'Ufficio di presidenza 28 febbraio 2022, n. 22, è stato conferito l'incarico di direttore del Servizio Amministrativo al dott. Fabio Pezone;

VISTA la legge regionale 12 agosto 2020, n. 11 (Legge di contabilità regionale);

VISTA la deliberazione consiliare 6 ottobre 2021, n. 17 (Regolamento di contabilità del Consiglio regionale del Lazio);

VISTO il decreto legislativo del 23 giugno 2011, n. 118 (Disposizioni in materia di armonizzazione dei sistemi contabili e degli schemi di bilancio delle Regioni, degli enti locali e dei loro organismi, a norma degli articoli 1 e 2 della legge 5 maggio 2009, n. 42) e successive modifiche, ed in particolare gli articoli 3, 11, 42 e 63;

VISTA la deliberazione consiliare 23 dicembre 2021, n. 21 (Bilancio di previsione finanziario del Consiglio regionale del Lazio 2022-2024);

VISTA la legge regionale 30 dicembre 2021, n. 21 (Bilancio di previsione finanziario della Regione Lazio 2022-2024);

VISTA la deliberazione dell'Ufficio di presidenza 29 dicembre 2021, n. 87 (Bilancio di previsione finanziario del Consiglio regionale del Lazio 2022-2024. Approvazione del "Documento tecnico di accompagnamento", ripartito in titoli, tipologie e categorie per le entrate ed in missioni, programmi e macroaggregati per le spese);

VISTA la deliberazione dell'Ufficio di presidenza 29 dicembre 2021, n. 88 (Bilancio di previsione finanziario del Consiglio regionale del Lazio 2022-2024. Approvazione del "Bilancio finanziario gestionale", ripartito in capitoli di entrata e di spesa ed assegnazione delle risorse finanziarie ai dirigenti titolari dei centri di responsabilità amministrativa);

VISTA legge regionale 27 dicembre 2022, n. 21 (Autorizzazione all'esercizio provvisorio del bilancio per l'esercizio finanziario 2023. Modifica alla legge regionale 23 novembre 22, n. 19 (Disposizioni collegate alla legge di stabilità. Disposizioni varie));

VISTA la deliberazione dell'Ufficio di presidenza 28 dicembre 2022, n. 174 (Autorizzazione all'esercizio provvisorio del bilancio per l'esercizio finanziario 2023 di cui alla legge regionale 21 del 27 dicembre 2022. Presa d'atto.);

VISTA la deliberazione consiliare 29 marzo 2023, n. 8 (Bilancio di previsione finanziario del Consiglio regionale del Lazio 2023-2025);

VISTA la legge regionale 30 marzo 2023, n. 2 (Bilancio di previsione finanziario della Regione Lazio 2023-2025);

VISTA la deliberazione dell'Ufficio di presidenza 13 aprile 2023, n. U00010 (Bilancio di previsione finanziario del Consiglio regionale del Lazio 2023-2025. Approvazione del "Documento tecnico di accompagnamento", ripartito in titoli, tipologie e categorie per le entrate ed in missioni, programmi e macroaggregati per le spese);

VISTA la deliberazione dell'Ufficio di presidenza 13 aprile 2023, n. U00011 (Bilancio di previsione finanziario del Consiglio regionale del Lazio 2023-2025. Approvazione del "Bilancio finanziario gestionale", ripartito in capitoli di entrata e di spesa ed assegnazione delle risorse finanziarie ai dirigenti titolari dei centri di responsabilità amministrativa);

VISTA la determinazione del Direttore del Servizio Amministrativo n. A00094 del 20/03/2023 concernente: "Approvazione del conto di cassa del Consiglio regionale reso dal Tesoriere della Regione Lazio per l'esercizio finanziario 2022 composto dal "Verbale verifica di cassa" e dal "Conto del Tesoriere";

VISTA la deliberazione dell'Ufficio di presidenza 25 maggio 2023, n. U00019 (Riaccertamento dei residui attivi e passivi al 31 dicembre 2022 ai sensi dell'articolo 3, comma 4, del decreto legislativo 23 giugno 2011, n. 118 e successive modificazioni);

VISTO il rendiconto generale dell'Istituto "A. C. Jemolo" dell'esercizio finanziario 2022;

VISTO il rendiconto generale del Consiglio regionale per l'esercizio finanziario 2022, parte integrante della presente deliberazione, composto dai seguenti elaborati:

- Relazione tecnico amministrativa sulla gestione e nota integrativa contabilità economico patrimoniale esercizio finanziario 2022 (All.1);
- Gestione entrate 2022 rendiconto per titolo e tipologia (All.2);
- Gestione uscite 2022 rendiconto per missione, programma e titolo (All.3);
- Gestione entrate 2022 rendiconto per titolo (All.4);
- Gestione uscite 2022 rendiconto per titolo (All.5);
- Gestione uscite 2022 – rendiconto per missione (All.6);
- Quadro riassuntivo generale (All.7);
- Equilibri di bilancio 2021 (All. 8);
- Composizione del Fondo Pluriennale Vincolato 2021 (All. 9);
- Conto economico, Stato patrimoniale attivo e passivo 2021 (All. 10);
- Prospetto dimostrativo del risultato di amministrazione 2021 (All. 11);
- Elenco analitico delle risorse accantonate nel risultato di amministrazione 2022 – all. a/1 (All. 12);
- Elenco analitico delle risorse vincolate nel risultato di amministrazione 2022 – all. a/2 (All. 13);
- Composizione dell'accantonamento al Fondo Crediti di dubbia esigibilità 2022 (All. 14);
- Prospetto Entrate per titoli, tipologie e categorie (All. 15);
- Prospetto Spese per titoli e macroaggregato – Impegni 2022 (All. 16);
- Prospetto Spese correnti – Impegni 2022 (All. 17);
- Prospetto Spese correnti – Pagamenti in c/competenza 2022 (All. 18);
- Prospetto Spese correnti – Pagamenti in c/residui 2022 (All. 19);
- Prospetto Spese in c/capitale e spese per incremento di attività finanziarie - Impegni 2022 (All. 20);
- Prospetto Spese in c/capitale e spese per incremento di attività finanziarie - Pagamenti in c/competenza 2022 (All. 21);
- Prospetto Spese in c/capitale e spese per incremento di attività finanziarie - Pagamenti in c/residui 2022 (All. 22);

- Prospetto Spese per Servizi per conto terzi e partite di giro – Impegni 2022 (All. 23);
- Costi per missione (All. 24);
- Residui attivi provenienti da esercizio precedente (All. 25);
- Residui passivi provenienti da esercizio precedente (All. 26);
- Prospetto SIOPE 2022 degli incassi e dei pagamenti (All. 27);
- Verifica di Cassa del Tesoriere (All. 28);
- Indicatore della tempestività dei pagamenti (All. 29);

VISTO il parere favorevole del Collegio dei Revisori acquisito con nota prot. R.U. 14957 del 14 giugno 2023 e reso sugli schemi di rendiconto 2022;

RITENUTO di approvare il rendiconto in oggetto;

VISTO l'articolo 30, comma 3, del Regolamento di organizzazione del Consiglio regionale che dispone la pubblicazione sul sito istituzionale del Consiglio regionale delle deliberazioni dell'Ufficio di presidenza;

DELIBERA

per i motivi espressi in premessa, che costituiscono parte integrante e sostanziale della presente deliberazione di:

1. di approvare l'unito rendiconto generale del Consiglio regionale dell'esercizio finanziario 2022 completo degli allegati:
 - Relazione tecnico amministrativa sulla gestione e nota integrativa contabilità economico patrimoniale esercizio finanziario 2022 (All.1);
 - Gestione entrate 2022 rendiconto per titolo e tipologia (All.2);
 - Gestione uscite 2022 rendiconto per missione, programma e titolo (All.3);
 - Gestione entrate 2022 rendiconto per titolo (All.4);
 - Gestione uscite 2022 rendiconto per titolo (All.5);
 - Gestione uscite 2022 – rendiconto per missione (All.6);
 - Quadro riassuntivo generale (All.7);
 - Equilibri di bilancio 2022 (All. 8);
 - Composizione del Fondo Pluriennale Vincolato 2022 (All. 9);
 - Conto economico, Stato patrimoniale attivo e passivo 2022 (All. 10);
 - Prospetto dimostrativo del risultato di amministrazione 2022 (All. 11);

- Elenco analitico delle risorse accantonate nel risultato di amministrazione 2022 – all. a/1 (All. 12);
- Elenco analitico delle risorse vincolate nel risultato di amministrazione 2022 – all. a/2 (All. 13);
- Composizione dell'accantonamento al Fondo Crediti di dubbia esigibilità 2022 (All. 14);
- Prospetto Entrate per titoli, tipologie e categorie (All. 15);
- Prospetto Spese per titoli e macroaggregato – Impegni 2022 (All. 16);
- Prospetto Spese correnti – Impegni 2022 (All. 17);
- Prospetto Spese correnti – Pagamenti in c/competenza 2022 (All. 18);
- Prospetto Spese correnti – Pagamenti in c/residui 2022 (All. 19);
- Prospetto Spese in c/capitale e spese per incremento di attività finanziarie - Impegni 2022 (All. 20);
- Prospetto Spese in c/capitale e spese per incremento di attività finanziarie - Pagamenti in c/competenza 2022 (All. 21);
- Prospetto Spese in c/capitale e spese per incremento di attività finanziarie - Pagamenti in c/residui 2022 (All. 22);
- Prospetto Spese per Servizi per conto terzi e partite di giro – Impegni 2022 (All. 23);
- Costi per missione (All. 24);
- Residui attivi provenienti da esercizio precedente (All. 25);
- Residui passivi provenienti da esercizio precedente (All. 26);
- Prospetto SIOPE 2022 degli incassi e dei pagamenti (All. 27);
- Verifica di Cassa del Tesoriere (All. 28);
- Indicatore della tempestività dei pagamenti (All. 29);

2. di approvare il rendiconto generale dell'Istituto "A. C. Jemolo" dell'esercizio finanziario 2022.

RELAZIONE TECNICO AMMINISTRATIVA SULLA GESTIONEESERCIZIO FINANZIARIO 2022

Il conto consuntivo dell'esercizio finanziario 2022 del Consiglio regionale del Lazio, allegato alla presente relazione, è elaborato con il nuovo sistema amministrativo – contabile SICER e predisposto in rispetto alla normativa vigente:

- Legge statutaria n. 1 del 2004;
- Decreto legislativo 23 giugno 2011, n. 118 “Disposizioni in materia di armonizzazione dei sistemi contabili e degli schemi di bilancio delle Regioni, degli enti locali e dei loro organismi, a norma degli articoli 1 e 2 della legge 5 maggio 2009, n. 42. e s.m.i.”;
- Legge regionale n. 11 del 2020 “Legge di contabilità regionale”;
- Regolamento di contabilità del Consiglio regionale del Lazio approvato con deliberazione consiliare 6 ottobre 2021, n. 17.

Sono parte integrante del rendiconto 2022 del Consiglio regionale del Lazio i seguenti allegati:

- Gestione entrate 2022 rendiconto per titolo e tipologia;
- Gestione uscite 2022 rendiconto per missione, programma e titolo;
- Gestione entrate 2022 rendiconto per titolo;
- Gestione uscite 2022 rendiconto per titolo;
- Gestione uscite 2022 rendiconto per missione;
- Quadro generale riassuntivo 2022;
- Equilibri di bilancio 2022;
- Composizione del Fondo Pluriennale Vincolato 2022;
- Conto economico, Stato patrimoniale attivo e passivo 2022;
- Prospetto dimostrativo del risultato di amministrazione 2022;
- Elenco analitico delle risorse accantonate nel risultato di amministrazione 2022 All. a/1);
- Elenco analitico delle risorse vincolate nel risultato di amministrazione 2022 All. a/2);
- Composizione del Fondo Crediti di Dubbia Esigibilità 2022;
- Prospetto Entrate per titoli, tipologie e categorie;
- Prospetto Spese per titoli e macroaggregati – Impegni 2022;
- Prospetto Spese correnti – Impegni 2022;
- Prospetto Spese correnti – Pagamenti in c/competenza 2022;
- Prospetto Spese correnti – Pagamenti in c/residui 2022;
- Prospetto Spese in c/capitale e spese per incremento di attività finanziarie – Impegni 2022;
- Prospetto Spese in c/capitale e spese per incremento di attività finanziarie – Pagamenti in c/competenza 2022;

- Prospetto Spese in c/capitale e spese per incremento di attività finanziarie – Pagamenti in c/residui 2022;
- Prospetto Spese per Servizi per conto terzi e partite di giro – Impegni 2022;
- Costi per missione;
- Residui Attivi provenienti da esercizi precedente;
- Residui Passivi provenienti da esercizi precedente;
- Prospetto SIOPE 2022 degli Incassi e dei Pagamenti;
- Verifica di cassa del Tesoriere 2022;
- Indicatore della tempestività dei pagamenti.

VARIAZIONI APPROVATE NEL CORSO DELL'ESERCIZIO FINANZIARIO 2022

Deliberazione Consiliare n. 21 del 23.12.2021	Approvazione Bilancio di previsione esercizio finanziario 2022-2024	
Deliberazione U.D.P. n. 18 del 28.02.2022	Residui Attivi Al 31.12.2021	-5.051.823,89
	Residui Passivi Al 31.12.2021	-2.112.617,70
	Giacenza cassa	-104.603,93
	PRECONSUNTIVO 2021	
Deliberazione U.D.P. n. 25 del 17.03.2022	Riorganizzazione delle aree del Consiglio di cui alla deliberazione U.d.P. 10/2022. Modifiche alla Deliberazione U.d.P. 29 dicembre 2021, n. 88 di assegnazione delle risorse finanziarie ai dirigenti titolari dei centri di responsabilità amministrativa.	
Deliberazione U.D.P. n. 50 del 25.05.2022	Residui Attivi Al 31.12.2021	-2.468,92
	Residui Passivi Al 31.12.2021	-3.820.819,17
	FPV c/corrente	+315.754,26
	FPV c/capitale	+1.363.619,71
	VARIAZIONI CONSEGUENTI ALLA DELIBERAZIONE DI RIACCERTAMENTO RESIDUI ATTIVI E PASSIVI	
Determinazione Dirigenziale A00438 del 26.05.2022	CAP. U0000U08031	+87.984,94
	CAP. U0000U00096	-87.984,94
	MEDIANTE PRELEVAMENTO DAL FONDO RISCHI PER SPESE LEGATE AL CONTENZIOSO	
Determinazione Dirigenziale A00487 del 23.06.2022	CAP. U0000U08031	+9.927,85
	CAP. U0000U00096	-9.927,85
	MEDIANTE PRELEVAMENTO DAL FONDO RISCHI PER SPESE LEGATE AL CONTENZIOSO. ISTITUZIONE CAPITOLI PARTITE DI GIRO E0000100066 RIMBORSO IRPEF 730- U0000U00066 PAGAMENTO RIMBORSI IRPEF 730	
Determinazione Dirigenziale A00614 del 22.07.2022	CAP. U0000U06031	+11.967,64
	CAP. U0000U00094	-11.967,64
	MEDIANTE PRELEVAMENTO DAL FONDO PER IL PAGAMENTO DEI DEBITI FUORI BILANCIO DERIVANTI DA SPESE DI PARTE CORRENTE	

Determinazione Dirigenziale A00709 del 05.08.2022	CAP. U0000U08031	+17.675,78
	CAP. U0000U00096 MEDIANTE PRELEVAMENTO DAL FONDO RISCHI PER SPESE LEGATE AL CONTENZIOSO	-17.675,78
Deliberazione U.D.P. n. 148 del 03.11.2022	CAP. E0000000011	+ 11.169.837,53
	CAP. E0000100001 + CAPITOLI DI SPESA APPLICAZIONE RISULTATO DI AMM.NE 2021 AL BILANCIO - ESERCIZIO FINANZIARIO 2022	- 10.164.734,37 + 1.005.103,16
Determinazione Dirigenziale A01071 del 22.11.2022	CAP. U0000U0C007	+2.426.467,20
	CAP. U0000U00099 MEDIANTE PRELEVAMENTO DAL FONDO INDENNITA' DI FINE MANDATO	-2.426.467,20

Non sono state inserite le variazioni compensative tra capitoli di spesa con stesso macroaggregato.

VARIAZIONE DERIVANTE DALLA DETERMINAZIONE DEL FONDO PLURIENNALE DI SPESA 2022

Deliberazione U.D.P. n. U00019 del 25 maggio 2023 - riaccertamento residui attivi e passivi	CAP. U0000U0C008	+12.000,00
	CAP. U0000U02033	+393.898,24

RESTITUZIONE AVANZO DI AMMINISTRAZIONE REGIONE LAZIO

Ai sensi della Legge Regionale 31 dicembre 2015, n. 16, art.15, comma 3, “L’eventuale avanzo di amministrazione non vincolato del Consiglio regionale ed effettivamente realizzato, risultante a seguito dell’approvazione del conto consuntivo dell’anno precedente, concorre alla copertura delle spese di funzionamento del medesimo Consiglio, con corrispondente riduzione di pari importo dei trasferimenti della Regione”.

In esecuzione di quanto previsto dalla norma sopra citata, con deliberazione dell’Ufficio di Presidenza n. 148 del 03.11.2022 si è provveduto ad approvare le variazioni di bilancio concernenti l’applicazione del risultato di amministrazione conseguito nell’esercizio 2021 al bilancio di previsione, esercizio 2022, e, conseguentemente, la restituzione alla Giunta Regionale dell’avanzo di amministrazione non vincolato di € 10.164.734,37 secondo il seguente schema contabile:

Maggiore Entrata					
Esercizio	Capitolo	Denominazione			Variazione
2022	E0000000011	Avanzo di amministrazione			10.164.734,37
Minore Entrata					
Esercizio	Capitolo	Titolo	Tipologia	Denominazione	Variazione
2022	E0000100001	02	101	Trasferimenti correnti da Giunta regionale	-10.164.734,37

ENTRATE

TITOLO II– TRASFERIMENTI CORRENTI

- Trasferimenti dalla Giunta, previsti nella legge di bilancio 30 dicembre 2021, n. 21, per il funzionamento del Consiglio: Euro 53.220.954,56 (ridotti successivamente ad Euro 43.056.220,19 per restituzione dell'avanzo per Euro 10.164.734,37);
- Contributo AGCOM per l'esercizio delle funzioni delegate da parte del Co.re.com.: Euro 202.916,16, incassate nel 2022.

TITOLO III – ENTRATE EXTRATRIBUTARIE

- Entrate relative alla riscossione di affitti attivi del bar e tabaccheria, antenne di telefonia mobile, proventi da rilascio documenti e diritti di cancelleria:
previsione di entrata Euro 31.000,00,
accertate Euro 26.617,19,
riscosse in competenza Euro 12.617,19,
minore entrata di Euro 4.382,81;
- Entrate da interessi attivi su conto tesoreria:
previsione di entrata Euro 1.000,00,
accertate e riscosse in competenza Euro 34,35,
minore entrata Euro 965,65;
- Entrate relative a rimborsi, recuperi e restituzioni di somme non dovute e incassate in eccesso da Famiglie:
previsione di entrata Euro 94.000,00,
accertate Euro 38.810,44 (tra cui un accertamento di Euro 27.280,32 per recupero somme a seguito di sentenza di condanna per danno erariale di cui alla D.D. A00676/2021),
riscosse in competenza Euro 38.810,44,
minore entrata di competenza Euro 55.189,56.
- Fondi incentivi per funzioni tecniche (ex art. 113 d.lgs. 50/2016):
previsione di entrata Euro 135.328,47,
accertate Euro 137.549,27 con una maggiore entrata di competenza pari ad Euro 2.220,80.

TITOLO IX – ENTRATE PER CONTO TERZI E PARTITE DI GIRO

Le entrate per conto terzi e partite di giro comprendono le trattenute erariali, previdenziali, pignoramenti o altri introiti di trattenute volontarie:

- Previsione definitiva di bilancio Euro 15.328.000,00, accertate e riscosse Euro 10.684.566,19.

USCITE

MISSIONE I

Programma 01 “Organi istituzionali”.

Questo programma comprende essenzialmente le voci di spesa che si riferiscono alle spese di funzionamento dell’Assemblea legislativa in quanto relative al pagamento: delle indennità dei consiglieri, degli assessori e degli organismi autonomi; dell’IRAP; dei contributi per il funzionamento dei gruppi consiliari compreso il personale assunto dagli stessi secondo l’ex articolo 14 del regolamento del consiglio regionale; dei vitalizi; delle consulenze assunte dalla politica; delle spese di rappresentanza, organizzazioni di eventi, pubblicità e servizi di trasferta; dei contratti assunti per l’informazione e la comunicazione, versamenti alla giunta dei rimborsi e restituzioni di consiglieri, gruppi e terzi.

Nel programma 01 è compresa, tra le altre, la voce di spesa riferita al CO.RE.COM. relativamente al budget assegnato nella convenzione stipulata tra il Comitato e l’AGCOM e la voce di spesa per lo svolgimento delle attività della Consulta regionale per la salute mentale, pari ad Euro 100.000,00:

• Stanziamento previsto Deliberazione consiliare n. 21 del 23.12.2021	Euro	33.220.472,41
• Variazione Deliberazione U.d.P. n. 50 del 25.05.2022	Euro	+128.092,00
• Variazione Deliberazione U.d.P. n. 148 del 03.11.2022	Euro	+50.000,00
• Variazione D.D. n. A01071 del 18.11.2022	Euro	+2.426.467,20

	Euro	35.825.031,61

	Esercizio 2022	Esercizio 2021	Esercizio 2020
Stanziamento finale di competenza	35.825.031,61	37.262.700,48	37.420.539,52
Impegni al 31/12	32.618.336,06	30.838.303,14	31.866.099,85
Pagamenti in competenza	28.292.207,16	28.544.031,31	28.940.951,68
Residui passivi di nuova formazione	4.326.128,90	2.294.271,83	2.925.148,17

Programma 03 “Gestione economica, finanziaria, programmazione e provveditorato”

Questo programma comprende le voci di spesa che afferiscono alla gestione del Consiglio regionale del Lazio, quali approvvigionamenti di beni di consumo, acquisto di servizi (pulizie, vigilanza, noleggi e affitti di strumentazione e immobili), manutenzione ordinaria e riparazioni, utenze e canoni, prestazioni professionali specialistiche, risarcimento danni, premi assicurativi, oneri da contenzioso.

• Stanziamento previsto Deliberazione consiliare n. 21 del 23.12.2021	Euro	14.885.268,81
• Variazione D.D. n. A00438 del 26.05.2022	Euro	+87.984,94
• Variazione D.D. n. A00487 del 23.06.2022	Euro	+9.927,85
• Variazione D.D. n. A00614 del 22.07.2022	Euro	+11.967,64
• Variazione D.D. n. A00709 del 05.08.2022	Euro	+17.675,78
• Variazione Deliberazione U.d.P. n. 148 del 03.11.2022	Euro	+126.269,63

	Euro	15.139.094,65

	Esercizio 2022	Esercizio 2021	Esercizio 2020
Stanziamento finale di competenza	15.139.094,65	14.891.593,67	13.881.735,74
Impegni al 31/12	13.257.188,38	12.475.256,99	11.487.907,03
Pagamenti in competenza	9.545.868,76	8.134.996,22	8.046.192,26
Residui passivi di nuova formazione	3.711.319,62	4.340.260,77	3.441.714,77

Programma 06 “Ufficio tecnico”

Il programma accoglie le voci di spesa relative all’acquisto di beni patrimoniali, alla manutenzione ordinaria e straordinaria su beni immobili ed agli incarichi professionali per la realizzazione degli investimenti, sia in conto capitale che corrente.

• Stanziamento previsto Deliberazione consiliare n. 21 del 23.12.2021	Euro	1.896.000,00
• Variazione Deliberazione U.d.P. n. 50 del 25.05.2022	Euro	+1.551.281,97

	Euro	3.447.281,97

	Esercizio 2022	Esercizio 2021	Esercizio 2020
Stanziamento finale di competenza	3.447.281,97	5.058.809,79	4.608.670,79
Impegni al 31/12	2.208.818,39	1.715.249,49	1.281.405,84
Pagamenti in competenza	807.142,35	1.023.772,61	618.794,15
Residui passivi di nuova formazione	1.401.676,04	691.476,88	662.611,69

Programma 10 “Risorse umane”

Le voci di spesa si riferiscono all’acquisto di servizi per formazione e addestramento e dei servizi sanitari (convenzione ASL per ambulatorio).

• Stanziamento previsto Deliberazione consiliare n. 21 del 23.12.2021	Euro	315.046,01
• Variazione Deliberazione U.d.P. n. 148 del 03.11.2022	Euro	+181.938,07

	Euro	496.984,08

	Esercizio 2022	Esercizio 2021	Esercizio 2020
Stanziamiento finale di competenza	496.984,08	733.858,00	436.260,49
Impegni al 31/12	138.926,13	81.853,46	129.728,99
Pagamenti in competenza	18.954,00	18.180,00	68.086,13
Residui passivi di nuova formazione	119.972,13	63.673,46	61.642,86

MISSIONE 20

Programma 01 “Fondo di riserva”

Nel Programma 01 della Missione 20 sono confluiti i seguenti fondi:

- Fondo di riserva per spese obbligatorie (le spese obbligatorie, ai sensi dell’art. 48 del D.lgs. 118/2011, sono quelle relative al pagamento di stipendi, assegni, pensioni ed altre spese fisse, le spese per interessi passivi, per ammortamento mutui, quelle derivanti da obblighi comunitari e internazionali, nonché quelle identificate per espressa disposizione normativa):
Stanziamiento previsto Deliberazione consiliare n. 21 del 23.12.2021 Euro 970.550,96,
- Fondo di riserva per spese impreviste:
Stanziamiento previsto Deliberazione consiliare n. 21 del 23.12.2021 Euro 231.000,00,
- Fondo di riserva di cassa con una unica previsione di cassa:
Stanziamiento previsto Deliberazione consiliare n. 21 del 23.12.2021 Euro 300.000,00;

Programma 02 “Fondo crediti di dubbia esigibilità”

Nel Programma 02 della Missione 20 confluisce il Fondo crediti di dubbia esigibilità, con uno stanziamento previsto nella Deliberazione consiliare n. 21 del 23.12.2021 di approvazione del bilancio di previsione 2022-2024, pari ad Euro 48.861,00.

Programma 03 “Altri Fondi”

Nel Programma 03 della Missione 20 sono confluiti i seguenti fondi:

- Fondo per il pagamento dei debiti fuori bilancio derivanti da spese di parte corrente:
Stanziamiento previsto Deliberazione consiliare n. 21 del 23.12.2021 Euro 270.000,00
Variazione D.D. A00614 del 22.07.2022 Euro -11.967,64

Euro 258.032,36
- Fondo rischi per spese legate al contenzioso:
Stanziamiento previsto Deliberazione consiliare n. 21 del 23.12.2021 Euro 1.148.000,00
Variazione D.D. A00438 del 26.05.2022 Euro -87.984,94
Variazione D.D. A00487 del 23.06.2022 Euro -9.927,85
Variazione D.D. A00709 del 05.08.2022 Euro -17.675,78

Euro 1.032.411,43

- Fondo indennità di fine mandato:		
Stanziamiento previsto Deliberazione consiliare n. 21 del 23.12.2021	Euro	2.149.108,80
Variazione Deliberazione U.d.P. n.148 del 03.11.2022	Euro	+646.895,46
Variazione D.D. A01071 del 18.11.2022	Euro	-2.426.467,20

	Euro	369.537,06
- Fondo vitalizi maturati ante X Legislatura:		
Stanziamiento previsto Deliberazione consiliare n. 21 del 23.12.2021	Euro	300.000,00

MISSIONE 99

Programma 1 “Servizi per conto terzi – Partite di giro”

Nelle uscite del Programma “Servizi per conto terzi - Partite di giro” sono previsti i versamenti ai soggetti, pubblici o privati, aventi diritto con titolo di riscossione.

USCITE

Stanziamiento definitivo competenza	Euro	15.328.000,00
Impegnato	Euro	10.684.566,19
Economie di competenza	Euro	4.643.433,81
Pagato c/competenza	Euro	8.884.466,49
Residui passivi nuova formazione	Euro	1.800.099,70

SALDO CASSA

Saldo al 01.01.2022	Riscossioni	Pagamenti	Saldo al 31.12.2022
Euro 2.795.396,07	Euro 56.086.623,01	Euro 53.647.729,81	Euro 5.234.289,27

Con Determinazione 20 marzo 2023, n. A00094, è stato approvato il conto di cassa reso dal Tesoriere della Regione Lazio per l’esercizio finanziario 2022, composto dal “Verbale verifica di cassa” e dal “Conto del Tesoriere”.

RESIDUI ATTIVI

	Esercizio 2022	Esercizio 2021	Esercizio 2020
Residui attivi all’01/01	35.651.118,21	34.520.675,95	29.075.562,60
Riscossioni c/residui	33.098.968,15	32.078.644,45	27.621.599,96
Residui attivi al 31/12	33.282.572,88	35.651.118,21	34.520.675,95
Residui attivi di nuova formazione	31.159.058,93	33.209.086,71	33.135.883,92
Riaccertamento residui	428.636,11	-	69.170,61

Per quanto riguarda, nello specifico, l'ammontare dei residui attivi al 31.12.2022 riferiti alla competenza, sono riconducibili per Euro 31.056.220,19 ai trasferimenti correnti dalla Giunta regionale.

RESIDUI PASSIVI

	Esercizio 2022	Esercizio 2021	Esercizio 2020
Residui passivi all'01/01	17.741.669,54	15.475.769,20	13.958.528,33
Pagamenti c/residui	6.099.091,05	5.246.409,81	5.113.264,37
Residui passivi al 31/12	13.183.365,81	17.741.669,54	15.475.769,20
Residui passivi di nuova formazione	11.359.196,39	8.926.902,83	8.619.289,90
Riaccertamento residui	9.818.409,07	1.414.592,68	1.988.784,66

RIACCERTAMENTO RESIDUI ATTIVI E PASSIVI

Con deliberazione dell'Ufficio di Presidenza n. U00019 del 25 maggio 2023 relativa al riaccertamento dei residui attivi e passivi al 31.12.2022 si è provveduto alle seguenti operazioni:

- riaccertamento dei residui passivi per Euro 9.818.409,07, di cui:
 - Euro 1.218.373,20 corrispondenti a debiti insussistenti della Missione 01, Programma 01 "Organi istituzionali",
 - Euro 914.911,88, corrispondenti a debiti insussistenti della Missione 01, Programma 03 "Gestione economica, finanziaria, programmazione e provveditorato",
 - Euro 14.756,82, corrispondenti a debiti insussistenti della Missione 01, Programma 06 "Ufficio tecnico",
 - Euro 42.033,00, corrispondenti a debiti insussistenti della Missione 01, Programma 10 "Risorse umane",
 - Euro 7.628.334,17 corrispondenti a debiti insussistenti della Missione 99, Titolo 07, Programma 01 (Servizi per conto terzi-Partite di giro);
- reimputazione all'esercizio successivo di impegni, riferiti all'esercizio finanziario 2022, ma non ancora esigibili, per un importo complessivo pari a Euro 405.898,24 coperti con fondo pluriennale vincolato;
- rideterminazione del fondo pluriennale vincolato di spesa dell'esercizio finanziario 2022 in Euro 405.898,24, di cui alla deliberazione U.d.P. U00019/2023, così composto:

CAPITOLO	MISSIONE – PROGRAMMA	OGGETTO	IMPORTO in Euro
U0000U0C008	01-01	PREMIO "INCLUSIVAMENTE INSIEME 2022"	12.000,00
U0000U02033	01-06	REALIZZAZIONE AMBIENTE DA ADIBIRE AD ARCHIVIO	200.000,00
U0000U02033	01-06	RIQUALIFICAZIONE PAL. D I°LOTTO + INCENTIVI	193.898,24

FONDO CREDITI DI DUBBIA ESIGIBILITA'

Tra le quote accantonate di parte corrente vi è il Fondo crediti di dubbia esigibilità previsto dall'art. 46 del decreto legislativo n. 118/2011 e la cui composizione è descritta nello specifico allegato. L'accantonamento al Fondo crediti di dubbia esigibilità al 31.12.2022 è pari ad Euro 2.059.701,96 ed è determinato secondo le indicazioni contenute nel principio contabile applicato della contabilità finanziaria, all. n. 4/2 al medesimo decreto legislativo n. 118/2011. Il fondo è calcolato con riferimento ai crediti iscritti alla Tipologia 500 (Rimborsi e altre entrate correnti) del Titolo III° (Entrate extratributarie) del bilancio del Consiglio regionale, esclusi i residui (Euro 125.791,18) del capitolo di entrata dedicato al Fondo incentivi ex art. 113 del d.lgs. 50/2016, previsto dal DM 1 agosto 2019 per rettificare il doppio impegno relativo agli incentivi per funzioni tecniche.

In considerazione dell'anzianità del credito e/o della difficile riscossione, per i seguenti crediti, il cui importo complessivo è pari ad Euro 2.054.343,24, è stato effettuato un accantonamento al Fondo crediti di dubbia esigibilità pari al 100% dell'importo a residuo:

RESTITUZIONE SOMME EROGATE AI SENSI DELL'ART. 11 L.R.4/2013		
Accertamento	Oggetto	Importo residuo al 31/12/22
369/2013	GRUPPO - ESECUZIONE DELIBERAZIONE DELLA CORTE DEI CONTI N.215/2014/FRG. RESTITUZIONE CONTRIBUTI PERCEPITI	316.000,00
370/2013	GRUPPO - ESECUZIONE DELIBERA DELLA CORTE DEI CONTI N.216/2014/FRG E N.141/2015/FRG - RESTITUZIONE CONTRIBUTI	560.254,96

RESTITUZIONE E RIMBORSI DA TERZI		
Accertamento	Oggetto	Importo residuo al 31/12/2022
286/2020	RICHIESTA ISCRIZIONE A RUOLO NEL GIUDIZIO DI RESPONSABILITA' ERARIALE SENTENZA N. 168/2019 CORTE DEI CONTI	1.099.038,57
5786/2021	RICHIESTA ISCRIZIONE A RUOLO NEL GIUDIZIO DI RESPONSABILITA' ERARIALE SENTENZE 306/2016/R E 343/2019/A CORTE DEI CONTI	79.049,71

Per i restanti crediti iscritti alla Tipologia 500 (Rimborsi e altre entrate correnti) del Titolo III° (Entrate extratributarie) del consuntivo 2022 del Consiglio regionale, l'accantonamento al fondo è stato calcolato applicando una percentuale pari al complemento ad 1 della media aritmetica semplice dei rapporti tra la quota riscossa ed il residuo esistente all'01/01, di cui ai rendiconti del quinquennio precedente (2017-2021). La percentuale così determinata pari a 92,90% è stata applicata ad un importo complessivo di Euro 5.768,27, corrispondente ai seguenti crediti:

RESTITUZIONE SOMME EROGATE AI SENSI DELL'ART. 11 L.R.4/2013		
Accertamento	Oggetto	Importo residuo al 31/12/22
789/2018	GRUPPO - X^ LEG.TURA - DELIBERAZIONE CORTE DEI CONTI 10/2019/FRG - IN ATTESA DI RIMBORSO DALL'AG.ENTRATE	504,23

RESTITUZIONE E RIMBORSI DA TERZI		
Accertamento	Oggetto	Importo residuo al 31/12/2022
845/2017	RESTITUZIONE SOMME SENTENZA N. 226/2017 DELLA CORTE DEI CONTI	5.264,04

Il rapporto fra l'importo così determinato del Fondo crediti di dubbia esigibilità, di Euro 2.059.701,96, e l'ammontare complessivo del totale dei residui attivi iscritti alla Tipologia 500 del Titolo III°, di Euro 2.185.902,69, risulta pari a 94,23%, mentre rispetto al totale dei residui attivi iscritti al Titolo 3 risulta del 93,63%, così come esposto nell'allegato corrispondente.

FONDO PLURIENNALE VINCOLATO

Il Fondo Pluriennale Vincolato di Entrata:

Stanziamiento iniziale	Euro	-
• Variazione Deliberazione U.d.P. n. 52 del 07.07.2021	Euro	1.679.373,97

	Euro	1.679.373,97

Il Fondo Pluriennale Vincolato di Spesa:

Deliberazione U.d.P. n. U00019 del 25.05.2023	Euro	405.898,24
---	------	------------

AVANZO DI AMMINISTRAZIONE

L'avanzo di amministrazione per l'esercizio 2022 ammonta a Euro 24.927.598,10 come da prospetto dimostrativo allegato.

L'avanzo disponibile, pari ad Euro 10.483.793,31, è determinato al netto dei seguenti accantonamenti e vincoli:

QUOTE ACCANTONATE:

- Fondo crediti di dubbia esigibilità al 31.12.2022 pari ad Euro 2.059.701,96;
- Nella voce Altri Accantonamenti per Euro 8.294.355,40 sono confluiti:
 - il Fondo indennità di fine mandato consiglieri per Euro 509.899,44 (di cui l'importo di Euro 369.537,06 relativo alla quota di competenza);
 - il Fondo vitalizi maturati ante X^ legislatura per Euro 7.784.455,96, che comprende le somme oggetto di trattamento previdenziale erogabili ai consiglieri regionali cessati dal mandato (di cui l'importo di Euro 7.484.455,96 è relativo ad impegni di esercizi pregressi);
- Per quanto riguarda il Fondo rischi per spese legate al contenzioso, si è preso atto delle note prot. RU 0917767 del 23 settembre 2022 e prot. RU 0971117 del 6 ottobre 2022 dell'Avvocatura regionale, aventi ad oggetto la definizione dello stanziamento da inserire nel bilancio di previsione del Consiglio regionale 2023-2025. Si ritiene, anche alla luce delle motivazioni indicate nelle citate note, di non dover accantonare in sede di rendiconto alcuna quota, dal momento che per i contenziosi in probabile scadenza nei prossimi esercizi sono state stanziare in bilancio le somme indicate dall'Avvocatura.

QUOTE VINCOLATE:

- Vincoli derivanti da trasferimenti Ag.Com. per funzioni delegate Co.re.Com. pari complessivamente ad Euro 438.376,59, di cui:
 - a) Euro 26.357,43 di competenza dell'esercizio finanziario 2022,
 - b) Euro 412.019,16 di competenza degli esercizi precedenti;
- Vincoli derivanti da trasferimenti dalla Giunta, in materia di trattamento previdenziale dei Consiglieri, previsti dalla legge 22 ottobre 2018, n. 7, art. 50, comma 5, pari ad Euro 3.320.000,00;
- Vincoli derivanti dalle entrate relative alla gestione contabile degli incentivi sul capitolo denominato "Entrate derivanti dall'accantonamento delle risorse finanziarie relative alle procedure contrattuali per la costituzione del fondo incentivi per funzioni tecniche" complessivamente pari ad Euro 331.370,84. Nell'allegato Elenco analitico delle risorse accantonate nel risultato di amministrazione a/2 quote vincolate, è dettagliatamente descritta la ripartizione della suddetta quota vincolata tra i capitoli di spesa destinati al compenso delle figure professionali, agli interventi in c/capitale (hardware) ed alle attività correnti di formazione del personale. I dati della prima colonna, di cui al citato allegato, sono stati oggetto di revisione, così come previsto nella nota 1), al fine di imputare correttamente l'avanzo vincolato proveniente dagli esercizi precedenti ai capitoli di spesa assegnati ai nuovi Servizi competenti alla luce della Riorganizzazione operata con la deliberazione dell'Ufficio di presidenza 5 agosto 2021, n. 57 (Riorganizzazione delle strutture amministrative del Consiglio regionale. Modifiche al Regolamento di organizzazione). In particolare, l'avanzo dei capitoli di competenza del Servizio Aula U0000U07079, U0000U07080 e U0000U07081 è confluito nei capitoli di competenza della Segreteria generale U0000U01079, U0000U01080 e U0000U01081, al quale è stata trasferita la competenza dell'attività di resocontazione.

L'avanzo disponibile sarà versato alla Giunta, previa variazione di bilancio, ai sensi della legge regionale 31 dicembre 2015 n. 1, articolo 15, comma 3.

	Esercizio 2022	Esercizio 2021	Esercizio 2020	Esercizio 2019
Risultato di amministrazione al 31/12	24.927.598,10	19.025.470,77	19.114.832,28	15.903.440,50
Avanzo disponibile	10.483.793,31	10.164.734,37	11.218.147,58	9.313.986,18

Si rileva, infine, che i dati del consuntivo del Consiglio regionale attestano il rispetto, in misura globale, dei limiti di spesa previsti con deliberazione dell'Ufficio di presidenza 2 settembre 2021, n. 60 (*Atto di indirizzo in materia di riduzione e razionalizzazione delle spese del Consiglio regionale*) e successiva determinazione dirigenziale 15 settembre 2021, n. 134 (*Deliberazione dell'Ufficio di presidenza 2 settembre 2021, n. 60. Attuazione della riduzione delle spese del Consiglio regionale*), che hanno previsto le seguenti riduzioni di costi per l'esercizio 2022:

- 10% della spesa per i trasferimenti correnti ad amministrazioni locali, ad istituzioni sociali private e a istituzioni scolastiche;
- 20% delle spese di rappresentanza;
- 10% delle spese correnti non obbligatorie.

In questa sede se ne attesta il raggiungimento e si riportano di seguito i dati riscontrati al 31 dicembre 2022:

Spese	Taglio delibera 60/2021	Limite delibera 60/2021	Impegnato al 31/12/2022	Differenza
Trasferimenti	10%	€ 2.284.704,90	€ 1.916.476,72	€ -368.228,18
Spese di rappresentanza	20%	€ 123.703,85	€ 61.813,90	€ -61.889,95
Altre spese non obbligatorie	10%	€ 541.046,78	€ 343.305,04	€ -197.741,74

VERIFICA AI SENSI DELL'Art. 11, comma 6, lett. J) d.lgs. 118/2011

Il Consiglio regionale ha provveduto alla verifica della posizione creditoria e/o debitoria con l'Ente strumentale Istituto regionale di studi giuridici A.C. Jemolo, di cui all'art. 11, comma 6, lett. j) del decreto legislativo 118/2011, trasmessa al Collegio dei revisori dei conti con nota prot. RU 9212 del 21 aprile 2023.

NOTA INTEGRATIVA CONTABILITA' ECONOMICO PATRIMONIALE

PRINCIPI E CRITERI DI VALUTAZIONE

Il decreto legislativo 23 giugno 2011, n. 118 (Disposizioni in materia di armonizzazione dei sistemi contabili e degli schemi di bilancio delle Regioni, degli enti locali e dei loro organismi, a norma degli articoli 1 e 2 della legge 5 maggio 2009, n. 42) al Titolo I articolo 2 prevede che le Regioni adottino la contabilità finanziaria cui affiancano, a fini conoscitivi, un sistema di contabilità economico-patrimoniale.

Il rendiconto della gestione 2022 è stato redatto utilizzando gli schemi di bilancio e i principi contabili, in particolare per la contabilità economico-patrimoniale, reperibili sul sito del MEF - Ragioneria Generale dello Stato - sezione Arconet.

1. Criteri generali di formazione del bilancio di esercizio

Il bilancio di esercizio è costituito dallo stato patrimoniale, dal conto economico, dal rendiconto finanziario e dalla presente nota integrativa, ed è corredato dalla relazione sulla gestione. Esso è predisposto secondo le disposizioni del d.lgs. 118/2011, quindi facendo riferimento al Codice Civile e ai Principi Contabili Nazionali (OIC).

La presente nota integrativa, in particolare, contiene le informazioni richieste dal d.lgs. 118/2011. Fornisce inoltre le informazioni supplementari, anche se non specificamente richieste da disposizioni di legge, ritenute necessarie a dare una rappresentazione veritiera e corretta della gestione dell'esercizio 2022 e in ottemperanza al postulato della chiarezza del bilancio.

Lo stato patrimoniale, il conto economico e la nota integrativa sono stati predisposti in unità di euro. Attraverso la matrice di correlazione del piano dei conti 2022, gli impegni e gli accertamenti sono stati classificati in base alle rispettive voci di costo/ricavo, debito/credito e relativo pagamento/riscossione. Si è proceduto inoltre a riclassificare i residui attivi e passivi iniziali secondo la medesima logica.

Sempre in base alle risultanze del rendiconto finanziario sono state rilevate le insussistenze dell'attivo e del passivo derivanti dal riaccertamento, rispettivamente, di minori residui attivi e di minori residui passivi.

2. Criteri di valutazione adottati per la redazione del bilancio di esercizio

Il bilancio di esercizio è lo strumento di informazione patrimoniale, finanziaria ed economica del Consiglio regionale. Perché possa svolgere tale funzione, il bilancio è stato redatto con chiarezza, così da rappresentare in modo veritiero e corretto la situazione patrimoniale e finanziaria ed il risultato economico dell'esercizio.

La valutazione delle voci di bilancio è stata fatta ispirandosi ai principi di prudenza e competenza, tenendo conto della funzione economica dell'elemento attivo e passivo considerato e nella prospettiva della continuazione dell'attività.

In ottemperanza al principio di competenza economica, l'effetto delle operazioni e degli altri eventi è stato rilevato contabilmente e attribuito all'esercizio al quale tali operazioni ed eventi si riferiscono e vengono a scadenza, e non a quello in cui si concretizzano i relativi movimenti finanziari (incassi e pagamenti).

I criteri di valutazione adottati sono così sintetizzati:

- Immobilizzazioni Immateriali:

I costi capitalizzati (immobilizzazioni in corso e acconti, altre immobilizzazioni immateriali, migliorie e spese incrementative su beni di terzi) si iscrivono nell'attivo applicando i criteri di iscrizione e valutazione previsti dal documento n. 24 OIC, "Le immobilizzazioni immateriali", nonché i criteri previsti per l'ammortamento e la svalutazione per perdite durevoli di valore. La durata massima dell'ammortamento dei costi capitalizzati (salvo le migliorie e spese incrementative

su beni di terzi) è quella quinquennale prevista dall'art. 2426, n. 5, c.c.. Nel caso in cui l'amministrazione pubblica faccia investimenti apportando miglioramento su immobili di terzi di cui si vale in locazione (ad es. manutenzione straordinaria su beni di terzi), tali migliorie andranno iscritte tra le immobilizzazioni immateriali e ammortizzate nel periodo più breve tra quello in cui le migliorie possono essere utilizzate (vita utile residua dell'immobile del terzo) e quello di durata residua dell'affitto. Nel caso in cui le migliorie e le spese incrementative sono separabili dai beni di terzi di cui l'ente si avvale, (ossia possono avere una loro autonoma funzionalità), le migliorie sono iscritte tra le "Immobilizzazioni materiali" nella specifica categoria di appartenenza.

- **Immobilizzazioni Materiali:**

Le immobilizzazioni materiali sono distinte in beni demaniali e beni patrimoniali disponibili e indisponibili. Alla fine dell'esercizio, le immobilizzazioni materiali devono essere fisicamente esistenti presso l'amministrazione pubblica o essere assegnate ad altri soggetti sulla base di formali provvedimenti assunti dall'ente. Le immobilizzazioni sono iscritte nello stato patrimoniale al costo di acquisizione dei beni o di produzione, se realizzato in economia (inclusivo di eventuali oneri accessori d'acquisto, quali le spese notarili, le tasse di registrazione dell'atto, gli onorari per la progettazione, ecc.), inclusi i costi accessori e l'IVA in quanto non detraibile ed al netto delle quote di ammortamento. Qualora, alla data di chiusura dell'esercizio, il valore sia durevolmente inferiore al costo iscritto, tale costo è rettificato, nell'ambito delle scritture di assestamento, mediante apposita svalutazione. Le rivalutazioni sono ammesse solo in presenza di specifiche normative che le prevedano e con le modalità ed i limiti in esse indicati. Per quanto non previsto nei presenti principi contabili, i criteri relativi all'iscrizione nello stato patrimoniale, alla valutazione, all'ammortamento ed al calcolo di eventuali svalutazioni per perdite durevoli di valore si fa riferimento al documento OIC n. 16 "Le immobilizzazioni materiali". I fabbricati concessi in utilizzo dalla Giunta regionale a titolo gratuito non sono stati iscritti a bilancio tra le immobilizzazioni materiali. I costi di manutenzione e riparazione che non rivestono carattere incrementativo del valore e/o della funzionalità dei beni sono addebitati al conto economico dell'esercizio in cui sono sostenuti. Le eventuali spese di manutenzione e riparazione aventi natura incrementativa e le spese relative a beni inventariati sono imputate all'attivo patrimoniale e ammortizzate in relazione alla residua possibilità di utilizzazione dei beni cui si riferiscono.

- **Crediti**

Sono esposti al presumibile valore di realizzo. I crediti di funzionamento sono iscritti nell'attivo dello stato patrimoniale solo se corrispondenti ad obbligazioni giuridiche perfezionate esigibili, per le quali il servizio è stato reso o è avvenuto lo scambio dei beni. La corretta applicazione del principio della competenza finanziaria garantisce la corrispondenza tra i residui attivi diversi da quelli di finanziamento e l'ammontare dei crediti di funzionamento.

I crediti sono iscritti al valore nominale, ricondotto al presumibile valore di realizzo, attraverso apposito fondo svalutazione crediti portato a diretta diminuzione degli stessi.

Inoltre, in contabilità economico-patrimoniale potrebbero essere iscritti dei crediti che, in ottemperanza al principio della competenza finanziaria potenziata, in contabilità finanziaria sono imputati nel bilancio di anni successivi a quello cui lo stato patrimoniale si riferisce. Pertanto, mentre in contabilità economico-patrimoniale tali crediti devono essere oggetto di svalutazione mediante l'accantonamento di una specifica quota al fondo svalutazione, in contabilità finanziaria tale accantonamento avverrà solo negli anni successivi.

Nello stato patrimoniale, il fondo svalutazione crediti non è iscritto tra le poste del passivo, in quanto è portato in detrazione delle voci di credito a cui si riferisce.

A tal fine è necessario che il fondo sia ripartito tra le tipologie di crediti iscritti nello stato patrimoniale. Tale ripartizione non è necessariamente correlata alla ripartizione tra i residui attivi del fondo crediti di dubbia esigibilità accantonato nel risultato di amministrazione, in quanto:

- a) i residui attivi possono essere di importo differente rispetto ai crediti iscritti nello stato patrimoniale;
- b) il fondo svalutazione crediti può avere un importo maggiore del fondo crediti di dubbia esigibilità.

- **Disponibilità liquide**

Sono iscritte in bilancio al loro valore nominale.

- **Ratei e risconti**

I ratei e risconti sono iscritti e valutati in conformità a quanto precisato dall'art. 2424-bis, comma 6, codice civile, in proporzione al periodo temporale di competenza del costo o del ricavo comune a due o più esercizi.

I risconti attivi sono rappresentati dalle quote di costi che hanno avuto manifestazione finanziaria nell'esercizio (liquidazione della spesa/pagamento), ma che vanno rinviati in quanto di competenza di futuri esercizi. I risconti passivi sono rappresentati dalle quote di ricavi che hanno avuto manifestazione finanziaria nell'esercizio (accertamento dell'entrata/incasso), ma che vanno rinviati in quanto di competenza di futuri esercizi. La determinazione dei risconti avviene considerando il periodo di validità della prestazione, indipendentemente dal momento della manifestazione finanziaria.

I ratei attivi o passivi sono rappresentati dalle quote di ricavi/proventi oppure costi/oneri che avranno manifestazione finanziaria futura, ma che devono, per competenza, essere attribuiti all'esercizio in chiusura.

- **Patrimonio netto**

Il patrimonio netto, alla data di chiusura del bilancio, dovrà essere articolato nelle seguenti poste:

- a) fondo di dotazione;
- b) riserve;
- c) risultato economico di esercizio;
- c) risultati economici di esercizi precedenti.

Le riserve costituiscono la parte del patrimonio netto che, in caso di perdita, e' primariamente utilizzabile per la copertura, a garanzia del fondo di dotazione previa apposita delibera del Consiglio, salvo le riserve indisponibili, istituite a decorrere dal 2017, che rappresentano la parte del patrimonio netto posta a garanzia dei beni demaniali e culturali o delle altre voci dell'attivo patrimoniale non destinabili alla copertura di perdite.

Il fondo di dotazione rappresenta la parte indisponibile del patrimonio netto, a garanzia della struttura patrimoniale dell'ente.

- **Debiti**

Sono rilevati al loro valore nominale.

- **Ricavi e costi**

Sono rilevati secondo i principi della prudenza e della competenza economica, anche mediante l'iscrizione dei relativi ratei e risconti.

Imposte sul reddito

Sono determinate secondo le norme e le aliquote vigenti.

STATO PATRIMONIALE ATTIVO

Lo stato patrimoniale attivo è costituito dalle immobilizzazioni, dall'attivo circolante e dai ratei e risconti attivi. Al 31 dicembre 2022 il totale dell'attivo è pari a € 68.972.486,12, mentre alla fine dell'esercizio precedente risulta di € 68.075.551,17.

IMMOBILIZZAZIONI

Gli elementi patrimoniali destinati a essere utilizzati durevolmente dall'ente sono iscritti tra le immobilizzazioni. Il totale delle immobilizzazioni alla fine dell'esercizio 2022 è pari ad € 32.013.419,15, a fronte di € 31.546.012,50 con cui si è chiuso il 2021.

Immobilizzazioni Immateriali

La voce diritti di brevetto ed utilizzazione delle opere di ingegno corrisponde ai software in uso in Consiglio e risulta pari al valore di € 19.744,48, al netto della quota di ammortamento annuale, che ammonta ad € 11.244,88. Nel corso dell'esercizio i nuovi acquisti sono stati pari ad € 11.504,60.

La voce Immobilizzazioni in corso ed acconti, pari ad € 270.776,38 rappresenta gli incarichi professionali di progettazione delle opere e degli investimenti (tra i quali i servizi di ingegneria ed indagini geognostiche, sismiche e geotecniche per adeguamento alle norme di prevenzione incendi per la realizzazione della scala di emergenza palazzina L, servizio di progettazione per adeguamento dei locali cucina a servizio mensa, progettazione della palazzina D e di un ambiente da adibire ad archivio storico). Al completamento dei corrispondenti lavori, tali spese andranno ad incrementare il valore dell'immobilizzazione.

Per quanto riguarda il valore globale al 31 dicembre 2022 dei fabbricati di terzi in uso al Consiglio regionale del Lazio, risulta pari ad € 30.283.642,64, già al netto della quota annuale di ammortamento (€ 799.620,34). Il fondo di ammortamento è stato calcolato applicando un coefficiente pari al 2% e considerando, per l'anno di entrata in funzione e/o ultimazione del bene, il numero dei mesi di effettivo utilizzo.

Immobilizzazioni Materiali

Alla fine dell'esercizio le immobilizzazioni materiali devono essere fisicamente esistenti presso l'amministrazione pubblica o essere assegnate ad altri soggetti sulla base di formali provvedimenti assunti dall'ente.

Il valore complessivo delle immobilizzazioni materiali, al netto delle quote di ammortamento, è pari ad € 1.163.113,81.

Nello specifico si riporta il valore dettagliato al 31.12.2022 di ciascuna categoria di beni:

- il valore netto dei mobili e arredi è pari ad € 370.302,31;
- il valore delle macchine per ufficio e hardware è pari ad € 119.693,67;
- il valore degli impianti e macchinari è pari ad € 673.117,83.

La voce Immobilizzazioni materiali in corso ed acconti pari ad € 276.141,84, fa riferimento ai due seguenti beni che, pur entrati a far parte del patrimonio immobiliare del Consiglio nel 2022, inizieranno a dare la loro utilità nel corso dell'esercizio 2023, anno in cui partirà altresì il calcolo del relativo costo di ammortamento:

- dispositivi hardware per l'espletamento dell'attività lavorativa in modalità agile per gli operatori ipovedenti (€ 77.945,80);
- impianto di manutenzione e gestione della rete locale – convenzione Consip (€ 198.196,04).

Il Servizio Tecnico, Area "Gestione risorse e servizi strumentali", ha provveduto a supportare l'Area Bilancio, Ragioneria nella definizione dei dati inerenti il patrimonio mobiliare del Consiglio regionale ai fini dell'inserimento in bilancio del valore patrimoniale, del calcolo degli ammortamenti e delle dismissioni.

Le strutture presso le quali il Consiglio regionale ha la propria sede istituzionale sono state assegnate a tempo indeterminato dalla Giunta regionale al Consiglio, il quale provvede alla gestione ordinaria e straordinaria delle stesse. Pertanto, nello stato patrimoniale attivo al 31 dicembre non sono presenti i suddetti fabbricati.

Le immobilizzazioni materiali sono iscritte in bilancio al costo di acquisizione dei beni al netto del fondo di ammortamento.

A seguito dell'applicazione delle predette aliquote, gli ammortamenti per il 2022 per le immobilizzazioni materiali risultano pari ad € 214.504,30:

Descrizione	% di amm.to	Valore contabile al 31.12.2022	Amm.to 2022	Dismissioni
Hardware	25	€ 110.232,57	€ 78.276,09	-
Impianti e Attrezzature	5	€ 673.117,83	€ 54.804,77	-
Mobili e arredi	10	€ 370.302,31	€ 71.962,34	-
Macchine per ufficio	20	€ 9.461,10	€ 9.461,10	-

ATTIVO CIRCOLANTE

L'attivo circolante è costituito dalle rimanenze, dai crediti e dalle disponibilità liquide per un totale al 31 dicembre 2022 pari a € 36.918.272,01, mentre alla fine del 2021 ammonta ad € 36.483.808,88.

Rimanenze

Al 31.12.2022 il valore delle rimanenze, al costo di acquisto più recente, dei beni di consumo presenti in magazzino e presso l'ufficio Cerimoniale del Consiglio regionale ammonta ad Euro 461.111,82. Si è registrata nel corso dell'esercizio una variazione, rispetto al precedente esercizio, in diminuzione delle rimanenze pari ad € 688,06.

Crediti

I crediti di funzionamento sono iscritti nell'attivo dello stato patrimoniale solo se corrispondenti ad obbligazioni giuridiche perfezionate esigibili, per le quali il servizio è stato reso o è avvenuto lo scambio dei beni.

L'importo dei crediti (€ 31.222.870,92) è iscritto in bilancio al netto del fondo svalutazione crediti al 31 dicembre 2022, pari ad € 2.059.701,96. Quest'ultimo, che coincide con il Fondo crediti di dubbia esigibilità, previsto dal d.lgs. 118/2011 seguendo le indicazioni contenute nel principio contabile applicato alla contabilità finanziaria, allegato n. 4/2 al medesimo d.lgs. 118/2011, riguarda crediti relativi al Titolo III° (entrate extratributarie) del bilancio del Consiglio regionale, i quali sono oggetto, per gran parte, di contenzioso.

Il valore dei crediti al 31.12.2022 per trasferimenti e contributi, pari ad € 31.082.670,19, corrisponde ai residui attivi delle entrate del Titolo II° (Trasferimenti correnti) e sono così specificati:

- crediti complessivi dalla Giunta regionale del Lazio pari ad € 31.056.220,19;
- crediti per trasferimenti POR Empowerment della popolazione detenuta, pari ad € 26.450,00.

	Crediti	Valore in € al 31.12.2022	Valore in € al 31.12.2021	Valore in € al 31.12.2020
1	Crediti di natura tributaria	-	-	-
2	Crediti per trasferimenti e contributi	31.082.670,19	33.013.173,14	31.932.384,54
	a <i>verso amm.ni pubbliche</i>	<i>31.056.220,19</i>	<i>32.975.723,14</i>	<i>31.932.384,54</i>
	b <i>imprese controllate</i>			
	c <i>imprese partecipate</i>			
	d <i>verso altri soggetti</i>	<i>26.450,00</i>	<i>37.450,00</i>	
3	Verso clienti ed utenti	14.000,00		
4	Altri crediti	126.200,73	213.439,79	208.874,61
	a <i>verso l'erario</i>			
	b <i>per attività svolta c/terzi</i>			
	c <i>altri</i>	<i>126.200,73</i>	<i>213.439,79</i>	<i>208.874,61</i>
	TOTALE CREDITI	31.222.870,92	33.226.612,93	32.141.259,15

La voce Altri crediti di € 126.200,73 corrisponde ai residui attivi al 31 dicembre 2022 delle entrate iscritte alla Tipologia 500 Rimborsi e altre entrate correnti del Titolo III° (Entrate extratributarie), pari ad € 2.185.902,69, al netto del fondo svalutazione crediti, quantificato in € 2.059.701,96.

Disponibilità liquide

Il fondo di cassa presso la Tesoreria al 31 dicembre 2021 è quello corrispondente alle risultanze del conto del tesoriere alla medesima data, pari a € 2.795.396,07. Nel corso del 2022 si sono registrate riscossioni per € 56.086.623,01 e sono stati effettuati pagamenti per € 53.647.729,81. La differenza, sommata alle disponibilità liquide a inizio anno, ha portato ad un totale di disponibilità liquide al 31 dicembre 2022 pari a € 5.234.289,27, presenti presso l'Istituto tesoriere Unicredit spa.

DISPONIBILITA' LIQUIDE	Valore al 31/12/2021	Riscossioni	Pagamenti	Valore al 31/12/2022
Istituto tesoriere	€ 2.795.396,07	€ 56.086.623,01	€ 53.647.729,81	€ 5.234.289,27

Nel conto di tesoreria "Istituto tesoriere", in ossequio alle regole della Tesoreria Unica, sono registrati i movimenti del conto corrente di tesoreria gestito dal tesoriere.

Ai fini dell'esposizione nello stato patrimoniale, la voce "Istituto tesoriere" indica le sole disponibilità liquide effettivamente giacenti presso il tesoriere.

L'attività di regolarizzazione dei sospesi formati nell'esercizio precedente avviene entro la data di approvazione del rendiconto della gestione, effettuando registrazioni contabili (reversali di incasso e mandati di pagamento relativi ad operazioni da conti sospesi) con data operazione riferita al 31 dicembre dell'anno precedente.

Le giacenze di liquidità ammontano ad € 5.234.289,27 come da conto di cassa finale della tesoreria al 31.12.2022, approvato con determinazione del Direttore del Servizio Amministrativo n. A00094 del 20 marzo 2023.

RATEI E RISCOINTI ATTIVI

I risconti attivi calcolati alla fine dell'esercizio precedente, pari a € 45.729,79, sono stati correttamente imputati alla competenza dell'esercizio 2022. Al 31 dicembre 2022 non si rilevano ratei attivi, ma sono stati registrati risconti attivi, che hanno stornato dalla competenza dell'esercizio appena concluso le seguenti quote di costo:

	Risconti attivi
Aggiornamento triennale AutoCAD LT (periodo riscontato 01/01/2023 – 02/11/2025) D.D. A00977/2022	€ 4.138,04
Licenza biennale Microsoft Consip Enterprise Agreement 6 (periodo riscontato 01/01 – 31/12/2023) D.D. A00820/2021	€ 14.853,99
Licenza d'uso software Power Pack (periodo riscontato 01/01/2023 – 20/11/2024) D.D. A00728/2021	€ 614,12
n. 2 Licenze annuali Adobe "Photoshop" e "Illustrator" (periodo riscontato 01/01 – 14/12/2023) D.D. A01115/2022	€ 879,09
Servizio biennale di conservazione digitale Infocert (periodo riscontato 01/01 – 31/12/2023) D.D. A00375/2022	€ 9.759,90
Abbonamenti annuale "Lexitalia Premium" (periodo riscontato 01/01 – 12/10/2023) D.D. A00846/2022	€ 1.550,62
Abbonamento annuale alla Banca dati "Sistema PA" (periodo riscontato 01/01-02/11/2023) D.D. A01045/2022	€ 3.309,20
Abbonamento al servizio dati "Telemaco" (periodo riscontato 01/01-30/06/2023) D.D. A00536/2022	€ 2.440,00
Abbonamento annuale alla Banca dati "Dejure" (periodo riscontato 01/01-30/06/2023). D.D. A00540/2022	€ 3.250,00
TOTALE	€ 40.794,96

STATO PATRIMONIALE PASSIVO

PATRIMONIO NETTO

L'importo del patrimonio netto al 31.12.2022 ammonta ad € 47.494.764,91, mentre alla fine dell'esercizio precedente risulta pari ad € 47.937.877,37.

Il fondo di dotazione del Consiglio regionale del Lazio ammonta a € 11.863.698,89.

Il risultato economico dell'esercizio 2022 riporta un valore negativo di € -443.112,46, sensibilmente migliorato rispetto lo scorso esercizio chiuso con € -1.057.693,28.

Infine, tra le riserve è inserita la riserva di rivalutazione per l'importo di € 33.919.351,89. Quest'ultima corrisponde, come negli esercizi precedenti, al valore netto al 31.12.2016 delle migliorie eseguite sulla sede del Consiglio regionale del Lazio, come da valutazione operata dal Servizio tecnico e capitalizzate tra le immobilizzazioni immateriali al netto del fondo ammortamento, sommate alle rimanenze dei beni di consumo valorizzate per la prima volta alla fine dell'esercizio 2017 (€ 598.576,26).

FONDI PER RISCHI E ONERI

L'importo di € 8.294.355,40 tra i fondi per rischi ed oneri corrisponde all'accantonamento annuale del 2022 ed è relativo alle seguenti voci:

-indennità di fine mandato accantonate per € 509.899,44,

-accantonamenti al fondo previdenziale per i Consiglieri per € 7.784.455,96.

Il fondo per le indennità di fine mandato esistente al 31/12/2021, pari ad € 2.396.004,26, è stato completamente utilizzato, mediante prelevamento con la determinazione A01071 del 22/11/2022, e successivamente impegnato da parte della competente Struttura.

DEBITI

I debiti sono esposti al loro valore nominale e sono iscritti nello stato patrimoniale se corrispondenti ad obbligazioni giuridiche perfezionate ed esigibili per le quali il servizio è stato reso o è avvenuto lo scambio dei beni. I debiti sono stati inseriti nello stato patrimoniale sulla base della classificazione dei relativi impegni, iscritti nel conto del bilancio al quinto livello del piano finanziario, in conformità alla matrice di correlazione del piano dei conti 2022. Mentre al 31.12.2021 il valore dei debiti è pari ad € 17.741.669,54, alla fine del 2022 risultano di € 13.183.365,81 e sono così ripartiti:

	Debiti	Valore in € al 31.12.2022	Valore in € al 31.12.2021	Valore in € al 31.12.2020
1	Debiti da finanziamento	0,00	0,00	0,00
a	<i>prestiti obbligazionari</i>	0,00	0,00	0,00
b	<i>v/altre amministrazioni pubbliche</i>	0,00	0,00	0,00
c	<i>verso banche e tesoriere</i>			
d	<i>verso altri finanziatori</i>			
2	Debiti verso fornitori	6.004.325,32	5.712.104,12	4.270.897,86
3	Acconti			
4	Debiti per trasferimenti e contribuiti	1.808.474,51	3.106.624,04	3.778.403,50
a	<i>enti finanziati dal servizio sanitario nazionale</i>			
b	<i>altre amministrazioni pubbliche</i>	1.808.474,51	2.825.737,48	3.713.372,07
c	<i>imprese controllate</i>			
d	<i>imprese partecipate</i>			
e	<i>altri soggetti</i>		280.886,56	65.031,43
5	Altri debiti	5.370.565,98	8.922.941,38	7.388.459,07
a	<i>tributari</i>	-	603.329,12	221.050,65
b	<i>verso istituti di previdenza e sicurezza sociale</i>			
c	<i>per attività svolta per c/terzi</i>			
d	<i>altri</i>	5.370.565,98	8.319.612,26	7.167.408,42
	TOTALE DEBITI	13.183.365,81	17.741.669,54	15.437.760,43

La corretta applicazione del principio della competenza finanziaria garantisce la corrispondenza tra i residui passivi diversi da quelli di finanziamento e l'ammontare dei debiti di funzionamento.

A seguire si riportano le tabelle con la specifica composizione dei debiti verso fornitori, dei debiti per trasferimenti e contribuiti e degli altri debiti:

Debiti verso fornitori	Anno 2022	Anno 2021	Anno 2020
Giornali riviste e pubblicazioni	€ 95,40	€ 13,60	-
Altri beni di consumo	€ 169.784,95	€ 134.688,86	€ 110.011,50
Utenze e canoni	€ 863.485,58	€ 616.770,67	€ 778.209,80
Utilizzo beni di terzi	€ 36.058,03	€ 39.549,72	-
Manutenzioni ordinarie e riparazioni	€ 849.466,66	€ 596.786,90	€ 408.553,36
Lazio crea	€ 1.072.218,13	€ 1.278.966,87	€ 1.278.966,87

Servizi ausiliari (pulizie, vigilanza, servizio centro documentale...)	€ 1.268.998,16	€ 1.900.814,36	€ 764.508,85
Spese organizzazione eventi, pubblicità e servizi per trasferta	€ 40.461,14	€ 48.118,81	€ 64.502,22
Informazione istituzionale	€ 110.201,59	€ 160.754,55	€ 108.920,10
Spese per servizi amministrativi	€ 1.510,42	-	€ 3.562,40
Manutenzione ordinaria e riparazione di beni immobili	€ 117.808,58	€ 242.953,46	€ 88.463,52
Beni immobili	€ 1.007.917,33	€ 223.687,61	€ 276.054,35
Mobili e arredi	-	-	€ 19.219,88
Impianti e macchinari	€ 199.129,34	€ 12.956,40	€ 30.256,00
Software	€ 13.328,50	€ 21.228,00	€ 4.868,41
Acquisto servizi per formazione	€ 2.070,08	€ 8.494,08	€ 1.094,08
Hardware	€ 77.945,80	-	€ 141.050,00
Incarichi professionali per la realizzazione di investimenti	€ 137.797,90	€ 289.224,81	€ 113.828,44
Servizi sanitari	€ 6.443,16	€ 50.361,71	€ 40.871,71
Premi assicurazione	-	€ 219,00	-
Medicinali ed altri beni di consumo sanitario	€ 7.858,24	€ 17.350,55	€ 26.800,00
Spese personale (buoni pasto)	€ 21.746,33	€ 69.164,16	€ 11.156,37
TOTALE	€ 6.004.325,32	€ 5.712.104,12	€ 4.270.897,86

Debiti per trasferimenti e contributi	Anno 2022	Anno 2021	Anno 2020
Trasferimenti correnti a Amministrazioni centrali	€ 14.490,00	€ 27.290,00	€ 30.620,00
Trasferimenti correnti a Amministrazioni locali	€ 1.793.984,51	€ 2.798.447,48	€ 3.682.752,07
Trasferimenti Ist.ni Sociali Private	-	€ 45.000,00	€ 60.000,00
Trasferimenti per interventi previdenziali	-	€ 235.886,56	€ 5.031,43
TOTALE	€ 1.808.474,51	€ 3.106.624,04	€ 3.778.403,50
Altri Debiti	Anno 2022	Anno 2021	Anno 2020
Tassa e/o tariffa smaltimento rifiuti	-	€ 310.039,59	€ 221.050,65
Debiti per servizi amministrativi e altri servizi	€ 404.350,83	€ 302.694,46	€ 107.816,40
Debiti verso organi e incarichi istituzionali	€ 2.480.492,16	€ 129.601,28	€ 83.470,70
Debiti verso collaboratori occasionali, continuativi	€ 250.541,75	€ 108.406,03	€ 215.274,57
Debiti per contenziosi	€ 64.311,18	€ 64.311,18	€ 64.311,18
Altri debiti (uscite c/terzi e partite di giro)	€ 2.170.870,06	€ 8.007.888,84	€ 6.696.535,57
TOTALE	€ 5.370.565,98	€ 8.922.941,38	€ 7.388.459,07

Gli importi di competenza delle annualità successive al 2022 sono stati iscritti nel fondo pluriennale vincolato e, pertanto, rinviati ai futuri esercizi stornando le corrispondenti componenti finanziarie ed economiche:

	F.P.V.
Co.re.com. (Premio “Inclusivamente insieme 2022”)	€ 12.000,00
Realizzazione ambiente per archivio storico	€ 200.000,00
Riqualificazione palazzina D - I lotto + incentivi	€ 193.898,24
TOTALE	€ 405.898,24

RATEI E RISCOINTI PASSIVI

Non si sono rilevati ratei e risconti passivi per l'esercizio finanziario chiuso al 31 dicembre 2022.

CONTI D'ORDINE

Anche negli enti pubblici devono essere iscritti, in calce allo stato patrimoniale, i conti d'ordine, suddivisi nella consueta triplice classificazione: rischi, impegni, beni di terzi, che registrano gli accadimenti che potrebbero produrre effetti sul patrimonio dell'ente in tempi successivi a quelli della loro manifestazione. Si tratta, quindi, di fatti che non hanno ancora interessato il patrimonio dell'ente, cioè che non hanno comportato una variazione quali-quantitativa del patrimonio, e che, di conseguenza, non sono stati registrati in contabilità generale economico-patrimoniale, ovvero nel sistema di scritture finalizzato alla determinazione periodica della situazione patrimoniale, finanziaria ed economica dell'ente.

Pertanto, gli accadimenti contabilmente registrati nei sistemi minori non possono in alcun caso costituire operazioni concluse di scambio di mercato ovvero operazioni di gestione esterna che abbiano comportato movimento di denaro in entrata o in uscita (variazione monetaria) o che abbiano comportato l'insorgere effettivo e comprovato di un credito o di un debito (variazione finanziaria).

Lo scopo dei conti d'ordine è arricchire il quadro informativo di chi è interessato alla situazione patrimoniale e finanziaria di un ente. Tali conti, infatti, consentono di acquisire informazioni su un fatto rilevante accaduto, ma che non ha ancora tutti i requisiti indispensabili per potere essere registrato in contabilità generale.

Per quanto concerne i beni di terzi in uso, si segnala il valore di € 9.215.763,21. Trattasi del valore di libro al 31.12.2022 della sede di via della Pisana 1301 del Consiglio regionale del Lazio come rinvenuto nel rendiconto urbano della Regione Lazio.

CONTO ECONOMICO

Attraverso la matrice di correlazione del piano dei conti 2022, gli impegni (liquidati o liquidabili) e gli accertamenti del conto del bilancio, classificati al quinto livello del piano dei conti, sono stati ricondotti alle correlate voci di costo o di ricavo.

L'esercizio 2022 si è concluso con un valore negativo di € -443.112,46, sensibilmente migliorato rispetto al risultato negativo di € -1.057.693,28 conseguito nell'esercizio finanziario 2021. Alla determinazione del risultato economico negativo di € -443.112,46 ha influito l'accantonamento complessivo di € 8.294.355,40 al Fondo indennità di fine mandato e al Fondo vitalizi maturati ante X^a legislatura.

COMPONENTI POSITIVI DELLA GESTIONE

I componenti positivi della gestione al 31.12.2022 risultano pari ad € 43.462.113,25 e si compongono di:

Proventi da trasferimenti e contributi

Tali proventi, complessivamente pari ad € 43.259.136,35, si suddividono in:

- trasferimenti correnti da parte della Giunta regionale per il funzionamento del Consiglio (€ 43.056.220,19 al netto della restituzione dell'avanzo di amministrazione);
- contributi dell'Autorità per le Garanzie nelle Comunicazioni (AGCOM) per funzioni delegate (€ 202.916,16);

Ricavi delle vendite e prestazioni e proventi da servizi pubblici

Tali ricavi di € 26.617,19 corrispondono a:

- noleggi e locazioni per € 26.114,75;
- proventi da rilascio documenti e diritti di cancelleria per € 502,44.

Altri ricavi e proventi diversi

I proventi diversi di € 176.359,71 corrispondono a:

- restituzioni e rimborsi da terzi per € 38.810,44 (di cui € 27.280,32 per recupero somme a seguito di sentenza di condanna per danno erariale di cui alla D.D. A00676/2021);
- entrate derivanti dall'accantonamento delle risorse finanziarie relative alle procedure contrattuali per la costituzione del fondo incentivi per € 137.549,27.

COMPONENTI NEGATIVI DELLA GESTIONE

I componenti negativi della gestione ammontano ad € 52.190.256,53

Si riporta, di seguito, il dettaglio delle principali voci di costo che appaiono nel conto economico.

Acquisto di materie prime e/o beni di consumo

I costi registrati nell'esercizio 2022 per l'acquisto di materie prime e/o beni di consumo sono pari a € 228.084,29:

	2022	2021	2020
Giornali, riviste e pubblicazioni	€ 17.889,24	€ 18.528,96	€ 17.781,58
Altri beni di consumo (carburante, combustibile, materiali di consumo...)	€ 207.360,05	€ 212.898,91	€ 249.490,32
Medicinali ed altri beni di consumo	€ 2.835,00	€ 22.146,70	€ 34.746,00
TOTALE	€ 228.084,29	€ 253.574,57	€ 302.017,90

Prestazioni di servizi

Nell'esercizio 2022 si sono registrati costi per prestazioni di servizi per € 26.781.153,55:

	2022	2021	2020
Utenze e canoni (incluse le quote di costo riscontate nel 2021 di competenza del 2022 per € 9.654,33, al netto dei risconti al 31.12.2022 per € 20.309,72)	€ 2.299.161,88	€ 1.992.072,24	€ 1.949.728,89

Manutenzione ordinaria e riparazioni	€ 1.985.841,58	€ 2.312.629,24	€ 1.309.033,98
Lazio crea	€ 2.662.372,45	€ 2.557.933,74	€ 2.557.933,74
Servizi ausiliari (Vigilanza - Pulizie - Facchinaggio - Disinfestazione)	€ 5.448.730,93	€ 5.390.359,94	€ 4.593.997,06
Servizi di ristorazione	-	-	€ 3.500,00
Spese per servizi amministrativi	€ 22.110,55	€ 10.101,91	€ 17.764,64
Organi e incarichi ist.li (compensi, indennità..)	€ 13.208.777,8	€ 13.530.219,72	€ 13.565.363,28
Acquisto di servizi per formazione e addestramento	€ 3.890,00	€ 10.415,00	€ 23.540,00
Consulenze	€ 1.000,00	€ 31.500,00	€ 59.401,26
Organizzazione eventi, pubblicità e servizi per trasferta	€ 61.813,90	€ 42.156,18	€ 161.279,81
Informazione istituzionale	€ 511.128,03	€ 541.935,38	€ 455.445,17
Altri servizi (Co.re.com., quote di associazioni)	€ 231.783,10	€ 303.350,28	€ 172.154,91
Prestazione di servizi sanitari	€ 20.650,00	€ 35.000,00	€ 35.000,00
Prestazioni professionali specialistiche	€ 321.587,53	€ 198.346,39	€ 356.318,69
Servizi informatici e di telecomunicazioni	€ 2.305,80	€ 3.660,00	€ 21.350,00
TOTALE	€ 26.781.153,55	€ 26.959.680,02	€ 25.281.811,43

Utilizzo beni di terzi

Per tale voce del conto economico, nel 2022 si sono registrati costi per € 312.623,05, come di seguito dettagliati:

	2022	2021	2020
Licenze uso software (incluse le quote di costo riscontate nel 2021 di competenza del 2022 per € 36.075,46, al netto dei risconti al 31.12.2022 per € 20.485,24)	€ 312.346,96	€ 331.814,41	€ 210.461,99
Altri costi per utilizzo beni di terzi (noleggio refrigeratori acqua)	€ 276,09	€ 600,00	€ 424,07
TOTALE	€ 312.623,05	€ 332.414,41	€ 210.886,06

Trasferimenti e contributi

In tale voce di costo si registrano trasferimenti correnti per € 14.681.464,20, come di seguito rappresentati:

	2022	2021	2020
Trasferimenti a Amministrazioni Centrali	-	€ 4.493,47	€ 27.290,00
Trasferimenti correnti a Amministrazioni locali	€ 2.101.476,72	€ 1.920.725,08	€ 2.851.271,00
Trasferimenti correnti a Istituzioni sociali private	-	€ 22.649,99	€ 45.000,00
Vitalizi	€ 12.579.987,48	€ 12.912.000,00	€ 12.958.046,09
TOTALE	€ 14.681.464,20	€ 14.859.868,54	€ 15.881.607,09

Oneri diversi di gestione

Al 31.12.2022 risultano pari ad € 388.265,42, come di seguito specificati:

	Valori in €
Oneri da contenzioso	135.268,00
Tassa e/o tariffa smaltimento rifiuti solidi urbani	252.997,42
TOTALE	388.265,42

Infine, si dettano le seguenti voci:

- Personale pari ad € 414.420,25, in cui è confluita la spesa per i buoni pasto e la quota del fondo incentivi ex art. 113 del d.lgs. 50/2016 da destinare al compenso delle figure professionali;
- Altri Accantonamenti pari ad € 8.294.355,40, in cui sono confluiti:
 - 1) indennità di fine mandato accantonate per € 509.899,44,
 - 2) accantonamenti al fondo previdenziale per i Consiglieri per € 7.784.455,96;
- Ammortamenti delle immobilizzazioni materiali ed immateriali che ammontano complessivamente ad € 1.025.369,52;
- Variazioni nelle rimanenze di materie prime e/o beni di consumo tra i componenti negativi della gestione per un importo pari ad € 688,06, che registra il decremento del valore delle rimanenze di magazzino dal 31.12.2021 al 31.12.2022;
- Svalutazione crediti pari ad € 63.832,79 che rappresenta l'incremento annuale di competenza del 2022 del fondo svalutazione crediti.

PROVENTI ED ONERI FINANZIARI

Si rilevano esclusivamente proventi finanziari per € 34,35 che derivano da interessi attivi maturati sul conto della Tesoreria.

PROVENTI ED ONERI STRAORDINARI

Proventi straordinari

Si sono registrate nel 2022 sopravvenienze attive ed insussistenze del passivo per un totale di € 9.811.361,24, che corrisponde al riaccertamento di € 9.818.409,07 operato sui residui passivi alla fine dell'esercizio 2022 al netto di una quota pari ad € 7.047,83, che è stata portata in diretta diminuzione della voce a cui si riferiva (immobilizzazioni immateriali in corso ed acconti).

Oneri straordinari

Non si sono registrati nel 2022 oneri straordinari, dal momento che i componenti straordinari negativi di reddito derivanti dal riaccertamento dei residui attivi al 31/12/2022 sono stati completamente coperti dal fondo svalutazione dei crediti esistenti alla fine dell'esercizio precedente.

IMPOSTE

Nel 2022 il Consiglio regionale del Lazio ha sostenuto il costo di imposte (IRAP) per € 1.526.364,77.

CONTO DEL BILANCIO - GESTIONE DELLE ENTRATE

ALLEGATO 2

TITOLO TIPOLOGIA	DENOMINAZIONE	RESIDUI ATTIVI AL 1/1/2022 (RS)		RISCOSSIONI IN C/RESIDUI (RR)		RIACCERTAMENTI RESIDUI (R) (3)		RESIDUI ATTIVI DA ESERCIZI PRECEDENTI (EP=RS-RR+R)	
		PREVISIONI DEFINITIVE DI COMPETENZA (CP)		RISCOSSIONI IN C/ COMPETENZA (RC)		ACCERTAMENTI (A)(4)		MAGGIORI O MINORI ENTRATE DI COMPETENZA =A- CP(5)	
		PREVISIONI DEFINITIVE DI CASSA (CS)		TOTALE RISCOSSIONI (TR=RR +RC)		MAGGIORI O MINORI ENTRATE DI CASSA =TR-CS(5)		TOTALE RESIDUI ATTIVI DA RIPORTARE (TR=EP+EC)	
	FONDO PLURIENNALE VINCOLATO PER SPESE CORRENTI (1)	CP	315.754,26						
	FONDO PLURIENNALE VINCOLATO PER SPESE IN CONTO CAPITALE (1)	CP	1.363.619,71						
	FONDO PLURIENNALE VINCOLATO PER ATTIVITÀ FINANZIARIE (1)	CP	0,00						
	UTILIZZO AVANZO DI AMMINISTRAZIONE (2)	CP	12.918.946,33						
	- di cui Utilizzo Fondo anticipazioni di liquidità	CP	0,00						
	FONDO DI CASSA ALL'1/1/2022	CS	2.795.396,07						
TITOLO 2: Trasferimenti correnti									
20101	TIPOLOGIA 101: Trasferimenti correnti da Amministrazioni pubbliche	RS	32.975.723,14	RR	32.975.723,14	R	0,00	EP	0,00
		CP	43.259.136,35	RC	12.202.916,16	A	43.259.136,35	CP	0,00
		CS	76.234.859,49	TR	45.178.639,30	CS	-31.056.220,19	EC	31.056.220,19
20105	TIPOLOGIA 105: Trasferimenti correnti dall'unione Europea e dal Resto del Mondo	RS	37.450,00	RR	0,00	R	-11.000,00	EP	26.450,00
		CP	0,00	RC	0,00	A	0,00	CP	0,00
		CS	37.450,00	TR	0,00	CS	-37.450,00	EC	0,00
								TR	26.450,00
20000 TOTALE TITOLO 2	Trasferimenti correnti	RS	33.013.173,14	RR	32.975.723,14	R	-11.000,00	EP	26.450,00
		CP	43.259.136,35	RC	12.202.916,16	A	43.259.136,35	CP	0,00
		CS	76.272.309,49	TR	45.178.639,30	CS	-31.093.670,19	EC	31.056.220,19
								TR	31.082.670,19
TITOLO 3: Entrate extratributarie									
30100	TIPOLOGIA 100: Vendita di beni e servizi e proventi derivanti dalla gestione dei beni	RS	0,00	RR	0,00	R	0,00	EP	0,00
		CP	31.000,00	RC	12.617,19	A	26.617,19	CP	-4.382,81
		CS	31.000,00	TR	12.617,19	CS	-18.382,81	EC	14.000,00
30300	TIPOLOGIA 300: Interessi attivi	RS	0,00	RR	0,00	R	0,00	EP	0,00
		CP	1.000,00	RC	34,35	A	34,35	CP	-965,65
		CS	1.000,00	TR	34,35	CS	-965,65	EC	0,00
30500	TIPOLOGIA 500: Rimborsi e altre entrate correnti	RS	2.637.945,07	RR	123.245,01	R	-417.636,11	EP	2.097.063,95
		CP	229.328,47	RC	87.520,97	A	176.359,71	CP	-52.968,76
		CS	2.867.273,54	TR	210.765,98	CS	-2.656.507,56	EC	88.838,74
								TR	2.185.902,69
30000 TOTALE TITOLO 3	Entrate extratributarie	RS	2.637.945,07	RR	123.245,01	R	-417.636,11	EP	2.097.063,95
		CP	261.328,47	RC	100.172,51	A	203.011,25	CP	-58.317,22
		CS	2.899.273,54	TR	223.417,52	CS	-2.675.856,02	EC	102.838,74
								TR	2.199.902,69
TITOLO 9: Entrate per conto terzi e partite di giro									
90100	TIPOLOGIA 100: Entrate per partite di giro	RS	0,00	RR	0,00	R	0,00	EP	0,00
		CP	15.270.000,00	RC	10.651.903,83	A	10.651.903,83	CP	-4.618.096,17
		CS	15.270.000,00	TR	10.651.903,83	CS	-4.618.096,17	EC	0,00
90200	TIPOLOGIA 200: Entrate per conto terzi	RS	0,00	RR	0,00	R	0,00	EP	0,00
		CP	58.000,00	RC	32.662,36	A	32.662,36	CP	-25.337,64
		CS	58.000,00	TR	32.662,36	CS	-25.337,64	EC	0,00
								TR	0,00

TITOLO TIPOLOGIA	DENOMINAZIONE	RESIDUI ATTIVI AL 1/1/2022 (RS)	RISCOSSIONI IN C/RESIDUI (RR)	RIACCERTAMENTI RESIDUI (R) (3)			RESIDUI ATTIVI DA ESERCIZI PRECEDENTI (EP=RS-RR+R)		
		PREVISIONI DEFINITIVE DI COMPETENZA (CP)	RISCOSSIONI IN C/ COMPETENZA (RC)	ACCERTAMENTI (A)(4)	MAGGIORI O MINORI ENTRATE DI COMPETENZA =A- CP(5)		RESIDUI ATTIVI DA ESERCIZIO DI COMPETENZA (EC=A-RC)		
		PREVISIONI DEFINITIVE DI CASSA (CS)	TOTALE RISCOSSIONI (TR=RR +RC)	MAGGIORI O MINORI ENTRATE DI CASSA =TR-CS(5)			TOTALE RESIDUI ATTIVI DA RIPORTARE (TR=EP+EC)		
90000 TOTALE	<i>Entrate per conto terzi e partite di giro</i>	RS	0,00	RR	0,00	R	0,00	EP	0,00
TITOLO 9		CP	15.328.000,00	RC	10.684.566,19	A	10.684.566,19	CP	-4.643.433,81
		CS	15.328.000,00	TR	10.684.566,19	CS	-4.643.433,81	TR	0,00
TOTALE TITOLI		RS	35.651.118,21	RR	33.098.968,15	R	-428.636,11	EP	2.123.513,95
		CP	58.848.464,82	RC	22.987.654,86	A	54.146.713,79	CP	-4.701.751,03
		CS	94.499.583,03	TR	56.086.623,01	CS	-38.412.960,02	TR	33.282.572,88
TOTALE GENERALE DELLE ENTRATE		RS	35.651.118,21	RR	33.098.968,15	R	-428.636,11	EP	2.123.513,95
		CP	73.446.785,12	RC	22.987.654,86	A	54.146.713,79	CP	-4.701.751,03
		CS	97.294.979,10	TR	56.086.623,01	CS	-38.412.960,02	TR	33.282.572,88

(1) Indicare l'importo del fondo pluriennale vincolato risultante dal conto del bilancio dell'anno precedente (spesa).

(2) Per "Utilizzo avanzo di amministrazione" si intende l'avanzo applicato al bilancio; indicare pertanto l'importo dello stanziamento definitivo di bilancio.

(3) Indicare l'ammontare complessivo derivante dal riaccertamento dei residui (comprende l'importo dei crediti definitivamente cancellati in quanto assolutamente inesigibili, l'importo dei crediti di dubbia e difficile esazione cancellati secondo le modalità previste dal principio applicato della contabilità finanziaria 9.2). La voce comprende inoltre le rettifiche in aumento dei residui attivi effettuate a seguito della riscossione di residui attivi cancellati dalle scritture (ad es. In anni precedenti è stato cancellato un residuo attivo in quanto considerato assolutamente inesigibile. In caso di riscossione di tale credito nel corso dell'esercizio cui si riferisce il rendiconto si effettua un riaccertamento dei residui attivi in aumento). Le rettifiche in aumento sono indicate con il segno "+", le rettifiche in riduzione sono indicate con il segno "-".

(4) Indicare gli accertamenti imputati contabilmente all'esercizio cui il rendiconto si riferisce al netto dei crediti che, in occasione del riaccertamento ordinario dei residui effettuato ai sensi dell'articolo 3, comma 4, risultassero non esigibili e reimputati agli esercizi in cui le obbligazioni risultano esigibili.

(5) Le maggiori entrate sono indicate con il segno "+", le minori entrate sono indicate con il segno "-".

CONTO DEL BILANCIO - GESTIONE DELLE SPESE

ALLEGATO 3

MISSIONE, PROGRAMMA, TITOLO	DENOMINAZIONE	RESIDUI PASSIVI AL 1/1/2022 (RS)		PAGAMENTI IN C/RESIDUI (PR)		RIACCERTAMENTO RESIDUI (R)(I)		RESIDUI PASSIVI DA ESERCIZI PRECEDENTI (EP=RS-PR+R)			
		PREVISIONI DEFINITIVE DI COMPETENZA (CP)		PAGAMENTI IN C/ COMPETENZA (PC)		IMPEGNI (I)(2)		ECONOMIE DI COMPETENZA (ECP=CP-I-FPV)		RESIDUI PASSIVI DA ESERCIZIO DI COMPETENZA (EC=L-PC)	
		PREVISIONI DEFINITIVE DI CASSA (CS)		TOTALE PAGAMENTI (TP=PR +PC)		FONDO PLURIENNALE VINCOLATO (FPV) (3)				TOTALE RESIDUI PASSIVI DA RIPORTARE (TR=EP+EC)	
	DISAVANZO DI AMMINISTRAZIONE	CP	0,00								
	DISAVANZO DERIVANTE DA DEBITO AUTORIZZATO E NON CONTRATTO (4)	CP	0,00								
<hr/>											
<i>MISSIONE 01</i>	<i>MISSIONE 1 - SERVIZI ISTITUZIONALI, GENERALI E DI GESTIONE</i>										
0101 PROGRAMMA 01	PROGRAMMA U.01.01.000 - ORGANI ISTITUZIONALI										
TITOLO 1	Spese correnti	RS	3.792.521,95	PR	2.102.789,98	R	-1.218.373,20		EP	471.358,77	
		CP	35.825.031,61	PC	28.292.207,16	I	32.618.336,06	ECP	3.194.695,55	EC	4.326.128,90
		CS	39.617.553,56	TP	30.394.997,14	FPV	12.000,00			TR	4.797.487,67
TOTALE PROGRAMMA 01	PROGRAMMA U.01.01.000 - ORGANI ISTITUZIONALI	RS	3.792.521,95	PR	2.102.789,98	R	-1.218.373,20		EP	471.358,77	
		CP	35.825.031,61	PC	28.292.207,16	I	32.618.336,06	ECP	3.194.695,55	EC	4.326.128,90
		CS	39.617.553,56	TP	30.394.997,14	FPV	12.000,00			TR	4.797.487,67
0103 PROGRAMMA 03	PROGRAMMA U.01.03.000 - GESTIONE ECONOMICA, FINANZIARIA, PROGRAMMAZIONE, PROVVEDITORATO										
TITOLO 1	Spese correnti	RS	5.055.914,22	PR	3.325.495,10	R	-914.911,88		EP	815.507,24	
		CP	15.073.318,61	PC	9.545.868,76	I	13.257.188,38	ECP	1.816.130,23	EC	3.711.319,62
		CS	20.129.232,83	TP	12.871.363,86	FPV	0,00			TR	4.526.826,86
TITOLO 2	Spese in conto capitale	RS	0,00	PR	0,00	R	0,00		EP	0,00	
		CP	65.776,04	PC	0,00	I	0,00	ECP	65.776,04	EC	0,00
		CS	65.776,04	TP	0,00	FPV	0,00			TR	0,00
TOTALE PROGRAMMA 03	PROGRAMMA U.01.03.000 - GESTIONE ECONOMICA, FINANZIARIA, PROGRAMMAZIONE, PROVVEDITORATO	RS	5.055.914,22	PR	3.325.495,10	R	-914.911,88		EP	815.507,24	
		CP	15.139.094,65	PC	9.545.868,76	I	13.257.188,38	ECP	1.881.906,27	EC	3.711.319,62
		CS	20.195.008,87	TP	12.871.363,86	FPV	0,00			TR	4.526.826,86
0106 PROGRAMMA 06	PROGRAMMA U.01.06.000 - UFFICIO TECNICO										
TITOLO 1	Spese correnti	RS	242.953,46	PR	232.397,84	R	-4.902,38		EP	5.653,24	
		CP	742.662,26	PC	579.027,05	I	691.182,39	ECP	51.479,87	EC	112.155,34
		CS	985.615,72	TP	811.424,89	FPV	0,00			TR	117.808,58
TITOLO 2	Spese in conto capitale	RS	547.096,82	PR	390.644,21	R	-9.854,44		EP	146.598,17	
		CP	2.704.619,71	PC	228.115,30	I	1.517.636,00	ECP	793.085,47	EC	1.289.520,70
		CS	3.251.716,53	TP	618.759,51	FPV	393.898,24			TR	1.436.118,87
TOTALE PROGRAMMA 06	PROGRAMMA U.01.06.000 - UFFICIO TECNICO	RS	790.050,28	PR	623.042,05	R	-14.756,82		EP	152.251,41	
		CP	3.447.281,97	PC	807.142,35	I	2.208.818,39	ECP	844.565,34	EC	1.401.676,04
		CS	4.237.332,25	TP	1.430.184,40	FPV	393.898,24			TR	1.553.927,45
0110 PROGRAMMA 10	PROGRAMMA U.01.10.000 - RISORSE UMANE										
TITOLO 1	Spese correnti	RS	95.294,25	PR	38.979,61	R	-42.033,00		EP	14.281,64	
		CP	496.984,08	PC	18.954,00	I	138.926,13	ECP	358.057,95	EC	119.972,13
		CS	592.278,33	TP	57.933,61	FPV	0,00			TR	134.253,77
TOTALE PROGRAMMA 10	PROGRAMMA U.01.10.000 - RISORSE UMANE	RS	95.294,25	PR	38.979,61	R	-42.033,00		EP	14.281,64	
		CP	496.984,08	PC	18.954,00	I	138.926,13	ECP	358.057,95	EC	119.972,13
		CS	592.278,33	TP	57.933,61	FPV	0,00			TR	134.253,77
TOTALE MISSIONE 01	MISSIONE 1 - SERVIZI ISTITUZIONALI, GENERALI E DI GESTIONE	RS	9.733.780,70	PR	6.090.306,74	R	-2.190.074,90		EP	1.453.399,06	
		CP	54.908.392,31	PC	38.664.172,27	I	48.223.268,96	ECP	6.279.225,11	EC	9.559.096,69
		CS	64.642.173,01	TP	44.754.479,01	FPV	405.898,24			TR	11.012.495,75

MISSIONE, PROGRAMMA, TITOLO	DENOMINAZIONE	RESIDUI PASSIVI AL 1/1/2022 (RS)		PAGAMENTI IN C/RESIDUI (PR)		RIACCERTAMENTO RESIDUI (R)(1)		ECONOMIE DI COMPETENZA (ECP=CP-I-FPV)		RESIDUI PASSIVI DA ESERCIZI PRECEDENTI (EP=RS-PR+R)	
		PREVISIONI DEFINITIVE DI COMPETENZA (CP)		PAGAMENTI IN C/ COMPETENZA (PC)		IMPEGNI (I)(2)				RESIDUI PASSIVI DA ESERCIZIO DI COMPETENZA (EC=I-PC)	
		PREVISIONI DEFINITIVE DI CASSA (CS)		TOTALE PAGAMENTI (TP=PR +PC)		FONDO PLURIENNALE VINCOLATO (FPV) (3)				TOTALE RESIDUI PASSIVI DA RIPORTARE (TR=EP+EC)	
<i>MISSIONE 20</i>	<i>MISSIONE 20 - FONDI E ACCANTONAMENTI</i>										
2001 PROGRAMMA 01	PROGRAMMA U.20.01.000 - FONDO DI RISERVA										
TITOLO 1	Spese correnti	RS	0,00	PR	0,00	R	0,00			EP	0,00
		CP	1.201.550,96	PC	0,00	I	0,00	ECP	1.201.550,96	EC	0,00
		CS	1.501.550,96	TP	0,00	FPV	0,00			TR	0,00
TOTALE PROGRAMMA 01	PROGRAMMA U.20.01.000 - FONDO DI RISERVA	RS	0,00	PR	0,00	R	0,00			EP	0,00
		CP	1.201.550,96	PC	0,00	I	0,00	ECP	1.201.550,96	EC	0,00
		CS	1.501.550,96	TP	0,00	FPV	0,00			TR	0,00
2002 PROGRAMMA 02	PROGRAMMA U.20.02.000 - FONDO CREDITI DI DUBBIA ESIGIBILITA'										
TITOLO 1	Spese correnti	RS	0,00	PR	0,00	R	0,00			EP	0,00
		CP	48.861,00	PC	0,00	I	0,00	ECP	48.861,00	EC	0,00
		CS	48.861,00	TP	0,00	FPV	0,00			TR	0,00
TOTALE PROGRAMMA 02	PROGRAMMA U.20.02.000 - FONDO CREDITI DI DUBBIA ESIGIBILITA'	RS	0,00	PR	0,00	R	0,00			EP	0,00
		CP	48.861,00	PC	0,00	I	0,00	ECP	48.861,00	EC	0,00
		CS	48.861,00	TP	0,00	FPV	0,00			TR	0,00
2003 PROGRAMMA 03	PROGRAMMA U.20.03.000 - ALTRI FONDI										
TITOLO 1	Spese correnti	RS	0,00	PR	0,00	R	0,00			EP	0,00
		CP	1.959.980,85	PC	0,00	I	0,00	ECP	1.959.980,85	EC	0,00
		CS	1.959.980,85	TP	0,00	FPV	0,00			TR	0,00
TOTALE PROGRAMMA 03	PROGRAMMA U.20.03.000 - ALTRI FONDI	RS	0,00	PR	0,00	R	0,00			EP	0,00
		CP	1.959.980,85	PC	0,00	I	0,00	ECP	1.959.980,85	EC	0,00
		CS	1.959.980,85	TP	0,00	FPV	0,00			TR	0,00
TOTALE MISSIONE 20	MISSIONE 20 - FONDI E ACCANTONAMENTI	RS	0,00	PR	0,00	R	0,00			EP	0,00
		CP	3.210.392,81	PC	0,00	I	0,00	ECP	3.210.392,81	EC	0,00
		CS	3.510.392,81	TP	0,00	FPV	0,00			TR	0,00
<i>MISSIONE 99</i>	<i>MISSIONE 99 - SERVIZI PER CONTO TERZI</i>										
9901 PROGRAMMA 01	PROGRAMMA U.99.01.000 - SERVIZI PER CONTO TERZI - PARTITE DI GIRO										
TITOLO 7	Uscite per conto terzi e partite di giro	RS	8.007.888,84	PR	8.784,31	R	-7.628.334,17			EP	370.770,36
		CP	15.328.000,00	PC	8.884.466,49	I	10.684.566,19	ECP	4.643.433,81	EC	1.800.099,70
		CS	23.335.888,84	TP	8.893.250,80	FPV	0,00			TR	2.170.870,06
TOTALE PROGRAMMA 01	PROGRAMMA U.99.01.000 - SERVIZI PER CONTO TERZI - PARTITE DI GIRO	RS	8.007.888,84	PR	8.784,31	R	-7.628.334,17			EP	370.770,36
		CP	15.328.000,00	PC	8.884.466,49	I	10.684.566,19	ECP	4.643.433,81	EC	1.800.099,70
		CS	23.335.888,84	TP	8.893.250,80	FPV	0,00			TR	2.170.870,06
TOTALE MISSIONE 99	MISSIONE 99 - SERVIZI PER CONTO TERZI	RS	8.007.888,84	PR	8.784,31	R	-7.628.334,17			EP	370.770,36
		CP	15.328.000,00	PC	8.884.466,49	I	10.684.566,19	ECP	4.643.433,81	EC	1.800.099,70
		CS	23.335.888,84	TP	8.893.250,80	FPV	0,00			TR	2.170.870,06
TOTALE MISSIONI		RS	17.741.669,54	PR	6.099.091,05	R	-9.818.409,07			EP	1.824.169,42
		CP	73.446.785,12	PC	47.548.638,76	I	58.907.835,15	ECP	14.133.051,73	EC	11.359.196,39
		CS	91.488.454,66	TP	53.647.729,81	FPV	405.898,24			TR	13.183.365,81

MISSIONE, PROGRAMMA, TITOLO	DENOMINAZIONE	RESIDUI PASSIVI AL 1/1/2022 (RS)		PAGAMENTI IN C/RESIDUI (PR)		RIACCERTAMENTO RESIDUI (R)(1)		RESIDUI PASSIVI DA ESERCIZI PRECEDENTI (EP=RS-PR+R)	
		PREVISIONI DEFINITIVE DI COMPETENZA (CP)		PAGAMENTI IN C/ COMPETENZA (PC)		IMPEGNI (I)(2)		RESIDUI PASSIVI DA ESERCIZIO DI COMPETENZA (EC=I-PC)	
		PREVISIONI DEFINITIVE DI CASSA (CS)		TOTALE PAGAMENTI (TP=PR +PC)		FONDO PLURIENNALE VINCOLATO (FPV) (3)		TOTALE RESIDUI PASSIVI DA RIPORTARE (TR=EP+EC)	
TOTALE GENERALE DELLE SPESE		RS	17.741.669,54	PR	6.099.091,05	R	-9.818.409,07	EP	1.824.169,42
		CP	73.446.785,12	PC	47.548.638,76	I	58.907.835,15	ECP	14.133.051,73
		CS	91.488.454,66	TP	53.647.729,81	FPV	405.898,24	EC	11.359.196,39
								TR	13.183.365,81

(1) Indicare l'ammontare complessivo derivante dal riaccertamento dei residui (l'importo dei debiti definitivamente cancellati dalle scritture). Non riguarda il riaccertamento di impegni di competenza dell'esercizio cui si riferisce il rendiconto. In sede di riaccertamento dei residui non può essere effettuata una rettifica in aumento dei residui passivi se non nei casi espressamente consentiti (Principio contabile applicato della contabilità finanziaria 9.1 di cui all'Allegato n. 4-2). Le rettifiche in aumento sono indicate con il segno "+", le rettifiche in riduzione sono indicate con il segno "-".

(2) Indicare gli impegni imputati contabilmente all'esercizio cui il rendiconto si riferisce al netto dei debiti che, in occasione del riaccertamento ordinario dei residui effettuato ai sensi dell'articolo 3, comma 4, risultassero non esigibili e reimputati agli esercizi in cui le obbligazioni risultano esigibili.

(3) Indicare l'importo corrispondente agli impegni imputati agli esercizi successivi finanziati con il fondo pluriennale vincolato.

(4) Solo per le Regioni e le Province autonome. L'importo del disavanzo da debito autorizzato e non contratto non è compreso nella voce precedente, concernente il disavanzo di amministrazione.

CONTO DEL BILANCIO - RIEPILOGO GENERALE DELLE ENTRATE

ALLEGATO 4

TITOLO	DENOMINAZIONE	RESIDUI ATTIVI AL 1/1/2022 (RS)		RISCOSSIONI IN C/RESIDUI (RR)		RIACCERTAMENTI RESIDUI (R) (3)		RESIDUI ATTIVI DA ESERCIZI PRECEDENTI (EP=RS-RR+R)	
		PREVISIONI DEFINITIVE DI COMPETENZA (CP)		RISCOSSIONI IN C/COMPETENZA (RC)		ACCERTAMENTI (A)(4)		MAGGIORI O MINORI ENTRATE DI COMPETENZA =A-CP(5)	
		PREVISIONI DEFINITIVE DI CASSA (CS)		TOTALE RISCOSSIONI (TR=RR+RC)		MAGGIORI O MINORI ENTRATE DI CASSA =TR-CS(5)		TOTALE RESIDUI ATTIVI DA RIPORTARE (TR=EP+EC)	
	FONDO PLURIENNALE VINCOLATO PER SPESE CORRENTI (1)	CP	315.754,26						
	FONDO PLURIENNALE VINCOLATO PER SPESE IN CONTO CAPITALE (1)	CP	1.363.619,71						
	FONDO PLURIENNALE VINCOLATO PER ATTIVITÀ FINANZIARIE (1)	CP	0,00						
	UTILIZZO AVANZO DI AMMINISTRAZIONE (2)	CP	12.918.946,33						
	- di cui Utilizzo Fondo anticipazioni di liquidità	CP	0,00						
	FONDO DI CASSA ALL'1/1/2022	CS	2.795.396,07						
TITOLO 2	Trasferimenti correnti	RS	33.013.173,14	RR	32.975.723,14	R	-11.000,00	EP	26.450,00
		CP	43.259.136,35	RC	12.202.916,16	A	43.259.136,35	CP	0,00
		CS	76.272.309,49	TR	45.178.639,30	CS	-31.093.670,19	TR	31.082.670,19
TITOLO 3	Entrate extratributarie	RS	2.637.945,07	RR	123.245,01	R	-417.636,11	EP	2.097.063,95
		CP	261.328,47	RC	100.172,51	A	203.011,25	CP	-58.317,22
		CS	2.899.273,54	TR	223.417,52	CS	-2.675.856,02	TR	2.199.902,69
TITOLO 9	Entrate per conto terzi e partite di giro	RS	0,00	RR	0,00	R	0,00	EP	0,00
		CP	15.328.000,00	RC	10.684.566,19	A	10.684.566,19	CP	-4.643.433,81
		CS	15.328.000,00	TR	10.684.566,19	CS	-4.643.433,81	TR	0,00
TOTALE TITOLI		RS	35.651.118,21	RR	33.098.968,15	R	-428.636,11	EP	2.123.513,95
		CP	58.848.464,82	RC	22.987.654,86	A	54.146.713,79	CP	-4.701.751,03
		CS	94.499.583,03	TR	56.086.623,01	CS	-38.412.960,02	TR	33.282.572,88
TOTALE GENERALE DELLE ENTRATE		RS	35.651.118,21	RR	33.098.968,15	R	-428.636,11	EP	2.123.513,95
		CP	73.446.785,12	RC	22.987.654,86	A	54.146.713,79	CP	-4.701.751,03
		CS	97.294.979,10	TR	56.086.623,01	CS	-38.412.960,02	TR	33.282.572,88

(1) Indicare l'importo del fondo pluriennale vincolato risultante dal conto del bilancio dell'anno precedente (spesa).

(2) Indicare l'importo definitivo dell'utilizzo del risultato di amministrazione.

(3) Indicare l'ammontare complessivo derivante dal riaccertamento dei residui (comprende l'importo dei crediti definitivamente cancellati in quanto assolutamente inesigibili, l'importo dei crediti di dubbia e difficile esazione cancellati secondo le modalità previste dal principio applicato della contabilità finanziaria 9.2). La voce comprende inoltre le rettifiche in aumento dei residui attivi effettuate a seguito della riscossione di residui attivi cancellati dalle scritture (ad es. In anni precedenti è stato cancellato un residuo attivo in quanto considerato assolutamente inesigibile. In caso di riscossione di tale credito nel corso dell'esercizio cui si riferisce il rendiconto si effettua un riaccertamento dei residui attivi in aumento).Le rettifiche in aumento sono indicate con il segno "+", le rettifiche in riduzione sono indicate con il segno "-".

(4) Indicare gli accertamenti imputati contabilmente all'esercizio cui il rendiconto si riferisce al netto dei crediti che, in occasione del riaccertamento ordinario dei residui effettuato ai sensi dell'articolo 3, comma 4, risultassero non esigibili e reimputati agli esercizi in cui le obbligazioni risultano esigibili.

(5) Le maggiori entrate sono indicate con il segno "+", le minori entrate sono indicate con il segno "-".

CONTO DEL BILANCIO - RIEPILOGO GENERALE DELLE SPESE

ALLEGATO 5

TITOLO	DENOMINAZIONE	RESIDUI PASSIVI AL 1/1/2022 (RS)		PAGAMENTI IN C/RESIDUI (PR)		RIACCERTAMENTO RESIDUI (R)		RESIDUI PASSIVI DA ESERCIZI PRECEDENTI (EP=RS-PR+R)			
		PREVISIONI DEFINITIVE DI COMPETENZA (CP)		PAGAMENTI IN C/COMPETENZA (PC)		IMPEGNI (I)		ECONOMIE DI COMPETENZA (ECP=CP-I-FPV)		RESIDUI PASSIVI DA ESERCIZIO DI COMPETENZA (EC=L-PC)	
		PREVISIONI DEFINITIVE DI CASSA (CS)		TOTALE PAGAMENTI (TP=PR+PC)		FONDO PLURIENNALE VINCOLATO (FPV)				TOTALE RESIDUI PASSIVI DA RIPORTARE (TR=EP+EC)	
	DISAVANZO DI AMMINISTRAZIONE	CP	0,00								
	DISAVANZO DERIVANTE DA DEBITO AUTORIZZATO E NON CONTRATTO (1)	CP	0,00								
TITOLO 1	Spese correnti	RS	9.186.683,88	PR	5.699.662,53	R	-2.180.220,46	EP	1.306.800,89		
		CP	55.348.389,37	PC	38.436.056,97	I	46.705.632,96	ECP	8.630.756,41	EC	8.269.575,99
		CS	64.835.073,25	TP	44.135.719,50	FPV	12.000,00			TR	9.576.376,88
TITOLO 2	Spese in conto capitale	RS	547.096,82	PR	390.644,21	R	-9.854,44	EP	146.598,17		
		CP	2.770.395,75	PC	228.115,30	I	1.517.636,00	ECP	858.861,51	EC	1.289.520,70
		CS	3.317.492,57	TP	618.759,51	FPV	393.898,24			TR	1.436.118,87
TITOLO 7	Uscite per conto terzi e partite di giro	RS	8.007.888,84	PR	8.784,31	R	-7.628.334,17	EP	370.770,36		
		CP	15.328.000,00	PC	8.884.466,49	I	10.684.566,19	ECP	4.643.433,81	EC	1.800.099,70
		CS	23.335.888,84	TP	8.893.250,80	FPV	0,00			TR	2.170.870,06
TOTALE TITOLI		RS	17.741.669,54	PR	6.099.091,05	R	-9.818.409,07	EP	1.824.169,42		
		CP	73.446.785,12	PC	47.548.638,76	I	58.907.835,15	ECP	14.133.051,73	EC	11.359.196,39
		CS	91.488.454,66	TP	53.647.729,81	FPV	405.898,24			TR	13.183.365,81
TOTALE GENERALE DELLE SPESE		RS	17.741.669,54	PR	6.099.091,05	R	-9.818.409,07	EP	1.824.169,42		
		CP	73.446.785,12	PC	47.548.638,76	I	58.907.835,15	ECP	14.133.051,73	EC	11.359.196,39
		CS	91.488.454,66	TP	53.647.729,81	FPV	405.898,24			TR	13.183.365,81

(1) Solo per le Regioni e le Province autonome. L'importo del disavanzo da debito autorizzato e non contratto non è compreso nella voce precedente, concernente il disavanzo di amministrazione.

CONTO DEL BILANCIO - RIEPILOGO GENERALE DELLE SPESE PER MISSIONI

ALLEGATO 6

MISSIONE	DENOMINAZIONE	RESIDUI PASSIVI AL 1/1/2022 (RS)		PAGAMENTI IN C/RESIDUI (PR)		RIACCERTAMENTO RESIDUI (R)				RESIDUI PASSIVI DA ESERCIZI PRECEDENTI (EP=RS-PR+R)	
		PREVISIONI DEFINITIVE DI COMPETENZA (CP)		PAGAMENTI IN C/COMPETENZA (PC)		IMPEGNI (I)		ECONOMIE DI COMPETENZA (ECP=CP-I-FPV)		RESIDUI PASSIVI DA ESERCIZIO DI COMPETENZA (EC=L-PC)	
		PREVISIONI DEFINITIVE DI CASSA (CS)		TOTALE PAGAMENTI (TP=PR+PC)		FONDO PLURIENNALE VINCOLATO (FPV)				TOTALE RESIDUI PASSIVI DA RIPORTARE (TR=EP+EC)	
	DISAVANZO DI AMMINISTRAZIONE	CP	0,00								
	DISAVANZO DERIVANTE DA DEBITO AUTORIZZATO E NON CONTRATTO (1)	CP	0,00								
MISSIONE 01	MISSIONE 1 - SERVIZI ISTITUZIONALI, GENERALI E DI GESTIONE	RS	9.733.780,70	PR	6.090.306,74	R	-2.190.074,90			EP	1.453.399,06
		CP	54.908.392,31	PC	38.664.172,27	I	48.223.268,96	ECP	6.279.225,11	EC	9.559.096,69
		CS	64.642.173,01	TP	44.754.479,01	FPV	405.898,24			TR	11.012.495,75
MISSIONE 20	MISSIONE 20 - FONDI E ACCANTONAMENTI	RS	0,00	PR	0,00	R	0,00			EP	0,00
		CP	3.210.392,81	PC	0,00	I	0,00	ECP	3.210.392,81	EC	0,00
		CS	3.510.392,81	TP	0,00	FPV	0,00			TR	0,00
MISSIONE 99	MISSIONE 99 - SERVIZI PER CONTO TERZI	RS	8.007.888,84	PR	8.784,31	R	-7.628.334,17			EP	370.770,36
		CP	15.328.000,00	PC	8.884.466,49	I	10.684.566,19	ECP	4.643.433,81	EC	1.800.099,70
		CS	23.335.888,84	TP	8.893.250,80	FPV	0,00			TR	2.170.870,06
TOTALE MISSIONI		RS	17.741.669,54	PR	6.099.091,05	R	-9.818.409,07			EP	1.824.169,42
		CP	73.446.785,12	PC	47.548.638,76	I	58.907.835,15	ECP	14.133.051,73	EC	11.359.196,39
		CS	91.488.454,66	TP	53.647.729,81	FPV	405.898,24			TR	13.183.365,81
TOTALE GENERALE DELLE SPESE		RS	17.741.669,54	PR	6.099.091,05	R	-9.818.409,07			EP	1.824.169,42
		CP	73.446.785,12	PC	47.548.638,76	I	58.907.835,15	ECP	14.133.051,73	EC	11.359.196,39
		CS	91.488.454,66	TP	53.647.729,81	FPV	405.898,24			TR	13.183.365,81

(1) Solo per le Regioni e le Province autonome. L'importo del disavanzo da debito autorizzato e non contratto non è compreso nella voce precedente, concernente il disavanzo di amministrazione.

QUADRO GENERALE RIASSUNTIVO

ENTRATE	ACCERTAMENTI	INCASSI	SPESE	IMPEGNI	PAGAMENTI
FONDO DI CASSA ALL'INIZIO DELL'ESERCIZIO		2.795.396,07			
UTILIZZO AVANZO DI AMMINISTRAZIONE (1) <i>DI CUI UTILIZZO FONDO ANTICIPAZIONI DI LIQUIDITÀ</i>	12.918.946,33 0,00		DISAVANZO DI AMMINISTRAZIONE (3)	0,00	
FONDO PLURIENNALE VINCOLATO DI PARTE CORRENTE (2)	315.754,26		DISAVANZO DERIVANTE DA DEBITO AUTORIZZATO E NON CONTRATTO RIPIANATO CON ACCENSIONE DI PRESTITI (4)	0,00	
FONDO PLURIENNALE VINCOLATO IN C/CAPITALE (2) <i>DI CUI FONDO PLURIENNALE VINCOLATO IN C/CAPITALE FINANZIATO DA DEBITO</i>	1.363.619,71 0,00				
FONDO PLURIENNALE VINCOLATO PER INCREMENTO DI ATTIVITÀ FINANZIARIE (2)	0,00				
TITOLO 1 - ENTRATE CORRENTI DI NATURA TRIBUTARIA, CONTRIBUTIVA E PEREQUATIVA	0,00	0,00	TITOLO 1 - SPESE CORRENTI	46.705.632,96	44.135.719,50
TITOLO 2 - TRASFERIMENTI CORRENTI	43.259.136,35	45.178.639,30	FONDO PLURIENNALE VINCOLATO DI PARTE CORRENTE (5)	12.000,00	
TITOLO 3 - ENTRATE EXTRATRIBUTARIE	203.011,25	223.417,52			
TITOLO 4 - ENTRATE IN CONTO CAPITALE	0,00	0,00	TITOLO 2 - SPESE IN CONTO CAPITALE	1.517.636,00	618.759,51
			FONDO PLURIENNALE VINCOLATO IN C/CAPITALE (5) <i>DI CUI FONDO PLURIENNALE VINCOLATO IN C/CAPITALE FINANZIATO DA DEBITO</i>	393.898,24 0,00	
TITOLO 5 - ENTRATE DA RIDUZIONE DI ATTIVITÀ FINANZIARIE	0,00	0,00	TITOLO 3 - SPESE PER INCREMENTO ATTIVITÀ FINANZIARIE	0,00	0,00
			FONDO PLURIENNALE VINCOLATO PER INCREMENTO DI ATTIVITÀ FINANZIARIE (5)	0,00	
TOTALE ENTRATE FINALI	43.462.147,60	45.402.056,82	TOTALE SPESE FINALI	48.629.167,20	44.754.479,01
TITOLO 6 - ACCENSIONE PRESTITI	0,00	0,00	TITOLO 4 - RIMBORSO PRESTITI	0,00	0,00
			FONDO ANTICIPAZIONI DI LIQUIDITÀ (6)	0,00	
TITOLO 7 - ANTICIPAZIONI DA ISTITUTO TESORIERE/CASSIERE	0,00	0,00	TITOLO 5 - CHIUSURA ANTICIPAZIONI RICEVUTE DA ISTITUTO TESORIERE/ CASSIERE	0,00	0,00
TITOLO 9 - ENTRATE PER CONTO TERZI E PARTITE DI GIRO	10.684.566,19	10.684.566,19	TITOLO 7 - USCITE PER CONTO TERZI E PARTITE DI GIRO	10.684.566,19	8.893.250,80
TOTALE ENTRATE DELL'ESERCIZIO	54.146.713,79	56.086.623,01	TOTALE SPESE DELL'ESERCIZIO	59.313.733,39	53.647.729,81
TOTALE COMPLESSIVO ENTRATE	68.745.034,09	58.882.019,08	TOTALE COMPLESSIVO SPESE	59.313.733,39	53.647.729,81
DISAVANZO DI COMPETENZA	0,00		AVANZO DI COMPETENZA/FONDO DI CASSA	9.431.300,70	5.234.289,27
<i>DI CUI DISAVANZO DI COMPETENZA DA DEBITO AUTORIZZATO E NON CONTRATTO (DANC) (7)</i>	0,00				
TOTALE A PAREGGIO	68.745.034,09	58.882.019,08	TOTALE A PAREGGIO	68.745.034,09	58.882.019,08

GESTIONE DEL BILANCIO	
a) Avanzo di competenza (+) /Disavanzo di competenza (-)	9.431.300,70
b) Risorse accantonate stanziate nel bilancio dell'esercizio 2022 (+) (8)	718.398,06
c) Risorse vincolate nel bilancio (+) (9)	407.728,27
d) Equilibrio di bilancio (d=a-b-c)	8.305.174,37
<i>di cui Equilibrio di bilancio negativo determinato da debito autorizzato e non contratto (DANC) (7)</i>	0,00

GESTIONE DEGLI ACCANTONAMENTI IN SEDE DI RENDICONTO	
d) Equilibrio di bilancio (+)/(-)	8.305.174,37
e) Variazione accantonamenti effettuata in sede di rendiconto (+)/(-) (10)	7.211.154,02
f) Equilibrio complessivo (f=d-e)	1.094.020,35
<i>di cui Equilibrio complessivo negativo da DANC che non peggiora il disavanzo di amm. (7)</i>	0,00
<i>di cui Equilibrio complessivo negativo da DANC che peggiora il disavanzo di amm.</i>	0,00

- (1) Per "Utilizzo avanzo" si intende l'avanzo applicato al bilancio: indicare l'importo dello stanziamento definitivo di bilancio.
- (2) Indicare l'importo iscritto in entrata del conto del bilancio alla corrispondente voce riguardante il fondo pluriennale vincolato.
- (3) Corrisponde alla prima voce del conto del bilancio spese. Non comprende il disavanzo da debito non contratto delle Regioni e delle Province autonome.
- (4) Inserire solo l'importo del disavanzo da debito autorizzato e non contratto ripianato nel corso dell'esercizio attraverso l'accensione dei prestiti.
- (5) Indicare la somma degli stanziamenti riguardanti il corrispondente fondo pluriennale vincolato di spesa iscritti nel conto del bilancio (FPV corrente, FPV c/capitale o FPV per partite finanziarie).
- (6) Indicare l'importo dello stanziamento definitivo di bilancio.
- (7) Solo per le regioni: i saldi di competenza negativi determinati da impegni per investimenti a fronte di "debito autorizzato e non contratto" (DANC) non rilevano ai fini dell'equilibrio di bilancio di cui all'articolo 1, comma 821 della legge n. 145 del 2018. In particolare, il saldo di competenza negativo Equilibrio complessivo da DANC non determina la formazione o il peggioramento del disavanzo di amministrazione da DANC se è compensato dal risultato positivo della gestione dei residui o dall'utilizzo "di fatto" del risultato di amministrazione libero non applicato al bilancio.
- (8) Inserire il totale della colonna c) dell'allegato a/1 "Elenco analitico delle risorse accantonate nel risultato di amministrazione" al netto dell'accantonamento al Fondo anticipazioni di liquidità, già considerato ai fini della determinazione dell'avanzo/disavanzo di competenza.
- (9) Inserire l'importo della prima colonna della riga n) dell'allegato a/2 "Elenco analitico delle risorse vincolate nel risultato di amministrazione".
- (10) Inserire il totale della colonna d) dell'allegato a/1 "Elenco analitico delle risorse accantonate nel risultato di amministrazione" al netto dell'accantonamento al Fondo anticipazioni di liquidità, già considerato ai fini della determinazione dell'avanzo/disavanzo di competenza.

EQUILIBRI DI BILANCIO
(solo per le Regioni)

ALLEGATO 8

EQUILIBRI DI BILANCIO		COMPETENZA (ACCERTAMENTI E IMPEGNI IMPUTATI ALL'ESERCIZIO)
Utilizzo risultato di amministrazione destinata al finanziamento delle spese correnti e al rimborso di prestiti	(+)	12.918.946,33
Ripiano disavanzo di amministrazione esercizio precedente ⁽¹⁾	(-)	0,00
Fondo pluriennale vincolato per spese correnti iscritto in entrata	(+)	315.754,26
Entrate titoli 1-2-3	(+)	43.462.147,60
Entrate in conto capitale per Contributi agli investimenti direttamente destinati al rimborso dei prestiti da amministrazioni pubbliche ⁽²⁾	(+)	0,00
Entrate Titolo 4.03 - Altri trasferimenti in conto capitale	(+)	0,00
Entrate in c/capitale destinate all'estinzione anticipata di prestiti ⁽³⁾	(+)	0,00
Entrate per accensioni di prestiti destinate all'estinzione anticipata di prestiti	(+)	0,00
Entrate di parte capitale destinate a spese correnti in base a specifiche disposizioni di legge o dei principi contabili	(+)	0,00
Spese correnti	(-)	46.705.632,96
- di cui spese correnti non ricorrenti finanziate con utilizzo del risultato di amministrazione		0,00
Fondo pluriennale vincolato di parte corrente (di spesa) ⁽⁴⁾	(-)	12.000,00
Spese Titolo 2.04 - Altri trasferimenti in conto capitale	(-)	0,00
Fondo pluriennale vincolato di spesa - titolo 2.04 Altri trasferimenti in conto capitale ⁽⁴⁾	(-)	0,00
Variazioni di attività finanziarie - saldo di competenza (se negativo) C/1) ⁽⁵⁾	(-)	0,00
Rimborso prestiti	(-)	0,00
- di cui per estinzione anticipata di prestiti		0,00
Fondo anticipazioni di liquidità	(-)	0,00
A/1 Risultato di competenza di parte corrente		9.979.215,23
- Risorse accantonate di parte corrente stanziate nel bilancio dell'esercizio 2022 ⁽¹⁴⁾	(-)	718.398,06
- Risorse vincolate di parte corrente nel bilancio ⁽¹⁵⁾	(-)	407.728,27
A/2 Equilibrio di bilancio di parte corrente		8.853.088,90
- Variazione accantonamenti di parte corrente effettuata in sede di rendiconto (+)/(-) ⁽¹⁶⁾	(-)	7.211.154,02
A/3 Equilibrio complessivo di parte corrente		1.641.934,88
Utilizzo risultato di amministrazione per il finanziamento di spese d'investimento	(+)	0,00
Fondo pluriennale vincolato per spese in conto capitale iscritto in entrata	(+)	1.363.619,71
Entrate in conto capitale (titolo 4)	(+)	0,00
Entrate Titolo 5.01.01 - Alienazioni di partecipazioni	(+)	0,00
Entrate per accensione prestiti (titolo 6)	(+)	0,00
Entrate in conto capitale per Contributi agli investimenti direttamente destinati al rimborso di prestiti da amministrazioni pubbliche ⁽²⁾	(-)	0,00
Entrate in c/capitale destinate all'estinzione anticipata di prestiti ⁽³⁾	(-)	0,00
Entrate di parte capitale destinate a spese correnti in base a specifiche disposizioni di legge o dei principi contabili	(-)	0,00
Entrate per accensioni di prestiti destinate all'estinzione anticipata di prestiti	(-)	0,00
Entrate Titolo 4.03 - Altri trasferimenti in conto capitale	(-)	0,00
Spese in conto capitale	(-)	1.517.636,00
Fondo pluriennale vincolato in c/capitale (di spesa) ⁽⁴⁾	(-)	393.898,24
Spese Titolo 3.01.01 - Acquisizioni di partecipazioni e conferimenti di capitale	(-)	0,00
Fondo pluriennale vincolato per Acquisizioni di partecipazioni e conferimenti di capitale (di spesa) ⁽⁴⁾	(-)	0,00
Spese Titolo 2.04 - Altri trasferimenti in conto capitale	(+)	0,00
Fondo pluriennale vincolato di spesa - titolo 2.04 Altri trasferimenti in conto capitale ⁽⁴⁾	(+)	0,00
Disavanzo derivante da debito autorizzato e non contratto ripianato con accensione di prestiti ⁽⁹⁾	(-)	0,00
Variazioni di attività finanziarie - saldo di competenza (se positivo) C/1) ⁽⁵⁾	(+)	0,00
B/1 Risultato di competenza in c/capitale		-547.914,53
- Risorse accantonate in c/capitale stanziate nel bilancio dell'esercizio 2022 ⁽¹⁴⁾	(-)	0,00
- Risorse vincolate in conto capitale nel bilancio ⁽¹⁵⁾	(-)	0,00
B/2 Equilibrio di bilancio in c/capitale		-547.914,53
- Variazione accantonamenti in c/capitale effettuata in sede di rendiconto (+)/(-) ⁽¹⁶⁾	(-)	0,00
B/3 Equilibrio complessivo in c/capitale		-547.914,53
Utilizzo risultato di amministrazione per l'incremento di attività finanziarie ⁽⁶⁾	(+)	0,00
Fondo pluriennale vincolato per incremento di attività finanziarie iscritto in entrata	(+)	0,00
Entrate titolo 5.00 - Riduzioni attività finanziarie	(+)	0,00
Spese titolo 3.00 - Incremento attività finanziarie	(-)	0,00
Fondo pluriennale vincolato per incremento di attività finanziarie (di spesa) ⁽⁴⁾	(-)	0,00
Entrate Titolo 5.01.01 - Alienazioni di partecipazioni	(-)	0,00
Spese Titolo 3.01.01 - Acquisizioni di partecipazioni e conferimenti di capitale	(+)	0,00
Fondo pluriennale vincolato per Acquisizioni di partecipazioni e conferimenti di capitale (di spesa) ⁽⁴⁾	(+)	0,00
C/1 Variazioni attività finanziaria - saldo di competenza		0,00
- Risorse accantonate - attività finanziarie stanziate nel bilancio dell'esercizio 2022	(-)	0,00
- Risorse vincolate - attività finanziarie nel bilancio	(-)	0,00
C/2 Variazioni attività finanziaria - equilibrio di bilancio		0,00
- Variazione accantonamenti - attività finanziarie effettuata in sede di rendiconto (+)/(-)	(-)	0,00
C/3 Variazioni attività finanziaria - equilibrio complessivo		0,00

D/1) RISULTATO DI COMPETENZA (D/1 = A/1 + B/1)		9.431.300,70
D/2) EQUILIBRIO DI BILANCIO (D/2 = A/2 + B/2)		8.305.174,37
D/3) EQUILIBRIO COMPLESSIVO (D/3 = A/3 + B/3)		1.094.020,35
di cui Disavanzo D/3 da DANC che non peggiora il disavanzo di amm. ⁽¹⁰⁾		0,00
di cui Disavanzo D/3 da DANC che peggiora il disavanzo di amm. ⁽¹⁰⁾		0,00

Saldo corrente ai fini della copertura degli investimenti pluriennali delle Regioni a statuto ordinario

A/1) Risultato di competenza di parte corrente		9.979.215,23
Utilizzo risultato di amministrazione destinato al finanziamento di spese correnti ricorrenti e al rimborso di prestiti al netto del fondo anticipazione di liquidità	(-)	12.918.946,33
Entrate non ricorrenti che non hanno dato copertura a impegni	(-)	0,00
Fondo pluriennale vincolato per spese correnti iscritto in entrata al netto delle componenti non vincolate derivanti dal riaccantonamento ord.	(-)	0,00
- Risorse accantonate di parte corrente non sanitarie stanziare nel bilancio dell'esercizio 2022 ⁽¹¹⁾	(-)	718.398,06
- Variazione accantonamenti di parte corrente non sanitarie effettuata in sede di rendiconto (+)/(-) ⁽¹²⁾	(-)	7.211.154,02
- Risorse vincolate di parte corrente nel bilancio non sanitarie ⁽¹³⁾	(-)	407.728,27
Entrate titoli 1-2-3 destinate al finanziamento del SSN	(-)	0,00
Spese correnti finanziate da entrate destinate al SSN	(+)	0,00
Equilibrio di parte corrente ai fini della copertura degli investimenti plurienn.		-11.277.011,45

- (1) Corrisponde alla prima voce del conto del bilancio spese. Escluso il disavanzo derivante dal debito autorizzato e non contratto.
- (2) Corrispondono alle entrate in conto capitale relative ai soli contributi agli investimenti destinati al rimborso prestiti corrispondenti alla voce del piano dei conti finanziario con codifica E.4.02.06.00.000.
- (3) Il corrispettivo della cessione di beni immobili può essere destinato all'estinzione anticipata di prestiti - principio applicato della contabilità finanziaria 3.13.
- (4) Indicare l'importo dello stanziamento definitivo.
- (5) Indicare l'importo della lettera C/1).
- (6) Nel rispetto delle priorità previste dall'ordinamento.
- (9) Corrisponde alla seconda voce del quadro generale riassuntivo.
- (10) Valorizzare solo se D/3 è negativo. I saldi di competenza negativi determinati da impegni per investimenti a fronte di "debito autorizzato e non contratto" (DANC) non rilevano ai fini dell'equilibrio di bilancio di cui all'articolo 1, comma 821 della legge n. 145 del 2018. In particolare, il saldo di competenza negativo Equilibrio complessivo da DANC non determina la formazione o il peggioramento del disavanzo di amministrazione da DANC se è compensato dal risultato positivo della gestione dei residui o dall'utilizzo "di fatto" del risultato di amministrazione libero non applicato al bilancio.
- (11) Inserire la quota corrente del totale della colonna c) dell'allegato a/1 "Elenco analitico delle risorse accantonate nel risultato di amministrazione". Le regioni a statuto ordinario considerano solo le entrate non sanitarie al netto dell'accantonamento al fondo anticipazioni di liquidità, già considerato ai fini della determinazione del saldo di parte corrente.
- (12) Inserire la quota corrente del totale della colonna d) dell'allegato a/1 "Elenco analitico delle risorse accantonate nel risultato di amministrazione" al netto dell'accantonamento al Fondo anticipazioni di liquidità, già considerato ai fini della determinazione. Le regioni a statuto ordinario considerano solo le entrate non sanitarie dell'avanzo/disavanzo di competenza.
- (13) Inserire l'importo della quota corrente della prima colonna della riga n) dell'allegato a/2 "Elenco analitico delle risorse vincolate nel risultato di amministrazione" al netto delle quote correnti vincolate al 31/12 finanziate dal risultato di amministrazione iniziale. Le regioni a statuto ordinario considerano solo le entrate non sanitarie.
- (14) Le quote accantonate in bilancio riguardanti le partite finanziarie devono essere aggiunte nell'equilibrio di parte corrente se il saldo delle partite finanziarie è negativo, altrimenti sono aggiunte nelle corrispondenti voci dell'equilibrio in conto capitale.
- (15) Le quote vincolate riguardanti le partite finanziarie devono essere aggiunte nell'equilibrio di parte corrente se il saldo delle partite finanziarie è negativo, altrimenti sono inserite nell'equilibrio in conto capitale.
- (16) Le quote accantonate in sede di rendiconto riguardanti le partite finanziarie devono essere aggiunte nell'equilibrio di parte corrente se il saldo delle partite finanziarie è negativo, altrimenti sono inserite nell'equilibrio in conto capitale.

COMPOSIZIONE PER MISSIONI E PROGRAMMI DEL FONDO PLURIENNALE VINCOLATO DELL'ESERCIZIO 2022 DI RIFERIMENTO DEL BILANCIO 2022*

MISSIONI E PROGRAMMI		Fondo pluriennale vincolato al 31 dicembre dell'esercizio 2021	Spese impegnate negli esercizi precedenti e imputate all'esercizio 2022 e coperte dal fondo pluriennale vincolato	Riaccertamento degli impegni di cui alla lettera b) effettuata nel corso dell'esercizio 2022 (cd. economie di impegno)	Riaccertamento degli impegni di cui alla lettera b) effettuata nel corso dell'esercizio 2022 (cd. economie di impegno) su impegni pluriennali finanziati dal FPV e imputati agli esercizi successivi a 2022	Quota del fondo pluriennale vincolato al 31 dicembre dell'esercizio 2021 rinviata all'esercizio 2023 e successivi	Spese impegnate nell'esercizio 2022 con imputazione all'esercizio 2023 e coperte dal fondo pluriennale vincolato	Spese impegnate nell'esercizio 2022 con imputazione all'esercizio 2024 e coperte dal fondo pluriennale vincolato	Spese impegnate nell'esercizio 2022 con imputazione a esercizi successivi a quelli considerati nel bilancio pluriennale e coperte dal fondo pluriennale vincolato	Fondo pluriennale vincolato al 31 dicembre dell'esercizio 2022
		(a)	(b)	(x)	(y)	(c) = (a) - (b) - (x) - (y)	(d)	(e)	(f)	(g) = (c) + (d) + (e) + (f)
01	MISSIONE 01 - MISSIONE 1 - SERVIZI ISTITUZIONALI, GENERALI E DI GESTIONE									
01	PROGRAMMA U.01.01.000 - ORGANI ISTITUZIONALI	128.092,00	78.330,98	49.761,02	0,00	0,00	12.000,00	0,00	0,00	12.000,00
06	PROGRAMMA U.01.06.000 - UFFICIO TECNICO	1.551.281,97	1.277.245,91	274.036,06	0,00	0,00	393.898,24	0,00	0,00	393.898,24
	TOTALE MISSIONE 01 - MISSIONE 1 - SERVIZI ISTITUZIONALI, GENERALI E DI GESTIONE	1.679.373,97	1.355.576,89	323.797,08	0,00	0,00	405.898,24	0,00	0,00	405.898,24
	TOTALE	1.679.373,97	1.355.576,89	323.797,08	0,00	0,00	405.898,24	0,00	0,00	405.898,24

* Indicare gli anni di riferimento 2022, 2023 e 2024.

- (a) Indicare l'importo del fondo pluriennale vincolato risultante dal consuntivo dell'anno precedente. Nel primo esercizio di applicazione del titolo primo del D.Lgs 118/2011 la voce indica l'importo del fondo pluriennale vincolato definito in occasione del riaccertamento straordinario dei residui, pari alla differenza tra gli impegni cancellati e reimputati all'esercizio e agli esercizi successivi e gli accertamenti cancellati e reimputati all'esercizio e agli esercizi successivi.
- (b) Indicare l'importo degli impegni assunti negli esercizi precedenti e imputati all'esercizio cui si riferisce il rendiconto finanziati dal FPV. Nel primo esercizio di applicazione del titolo primo del D.Lgs 118/2011 è indicata la differenza tra gli impegni reimputati all'esercizio e gli accertamenti reimputati al medesimo esercizio.
- (x) Indicare le economie, registrate nel corso dell'esercizio e verificate in sede di rendiconto, sugli impegni finanziati dal fondo pluriennale vincolato indicati dalla lettera b.
- (d), (e), (f). Indicare gli impegni assunti nel corso dell'esercizio 2022 con imputazione all'esercizio 2023 (colonna d), all'esercizio 2024 (colonna e), e agli esercizi successivi (colonna f), comprese le spese prenotate sulla base della gara per l'affidamento dei lavori, formalmente indetta ai sensi dell'art. 53, comma 2, del citato decreto legislativo n. 163 del 2006, riguardanti le spese di investimento per lavori pubblici, di cui all'art. 3 comma 7 del decreto legislativo 12 aprile 2006, n.163 "Codice dei contratti pubblici", esigibili negli esercizi successivi.

COMPOSIZIONE PER MISSIONI E PROGRAMMI DEL FONDO PLURIENNALE VINCOLATO DELL'ESERCIZIO 2023 DI RIFERIMENTO DEL BILANCIO 2022*

MISSIONI E PROGRAMMI		Fondo pluriennale vincolato al 31 dicembre dell'esercizio 2022	Spese impegnate negli esercizi precedenti e imputate all'esercizio 2023 e coperte dal fondo pluriennale vincolato	Riaccertamento degli impegni di cui alla lettera b) effettuata nel corso dell'esercizio 2023 (cd. economie di impegno)	Riaccertamento degli impegni di cui alla lettera b) effettuata nel corso dell'esercizio 2023 (cd. economie di impegno) su impegni pluriennali finanziati dal FPV e imputati agli esercizi successivi a 2023	Quota del fondo pluriennale vincolato al 31 dicembre dell'esercizio 2022 rinviata all'esercizio 2024 e successivi	Spese impegnate nell'esercizio 2023 con imputazione all'esercizio 2024 e coperte dal fondo pluriennale vincolato	Spese impegnate nell'esercizio 2023 con imputazione all'esercizio 2025 e coperte dal fondo pluriennale vincolato	Spese impegnate nell'esercizio 2023 con imputazione a esercizi successivi a quelli considerati nel bilancio pluriennale e coperte dal fondo pluriennale vincolato	Fondo pluriennale vincolato al 31 dicembre dell'esercizio 2023
		(a)	(b)	(x)	(y)	(c) = (a) - (b) - (x) - (y)	(d)	(e)	(f)	(g) = (c) + (d) + (e) + (f)
01	MISSIONE 01 - MISSIONE 1 - SERVIZI ISTITUZIONALI, GENERALI E DI GESTIONE									
01	PROGRAMMA U.01.01.000 - ORGANI ISTITUZIONALI	12.000,00	12.000,00	0,00	0,00	0,00	0,00	0,00	0,00	0,00
06	PROGRAMMA U.01.06.000 - UFFICIO TECNICO	393.898,24	393.898,24	0,00	0,00	0,00	0,00	0,00	0,00	0,00
	TOTALE MISSIONE 01 - MISSIONE 1 - SERVIZI ISTITUZIONALI, GENERALI E DI GESTIONE	405.898,24	405.898,24	0,00	0,00	0,00	0,00	0,00	0,00	0,00
	TOTALE	405.898,24	405.898,24	0,00	0,00	0,00	0,00	0,00	0,00	0,00

* Indicare gli anni di riferimento 2022, 2023 e 2024.

- (a) Indicare l'importo del fondo pluriennale vincolato risultante dal consuntivo dell'anno precedente. Nel primo esercizio di applicazione del titolo primo del D.Lgs 118/2011 la voce indica l'importo del fondo pluriennale vincolato definito in occasione del riaccertamento straordinario dei residui, pari alla differenza tra gli impegni cancellati e reimputati all'esercizio e agli esercizi successivi e gli accertamenti cancellati e reimputati all'esercizio e agli esercizi successivi.
- (b) Indicare l'importo degli impegni assunti negli esercizi precedenti e imputati all'esercizio cui si riferisce il rendiconto finanziati dal FPV. Nel primo esercizio di applicazione del titolo primo del D.Lgs 118/2011 è indicata la differenza tra gli impegni reimputati all'esercizio e gli accertamenti reimputati al medesimo esercizio.
- (x) Indicare le economie, registrate nel corso dell'esercizio e verificate in sede di rendiconto, sugli impegni finanziati dal fondo pluriennale vincolato indicati dalla lettera b.
- (d), (e), (f). Indicare gli impegni assunti nel corso dell'esercizio 2022 con imputazione all'esercizio 2023 (colonna d), all'esercizio 2024 (colonna e), e agli esercizi successivi (colonna f), comprese le spese prenotate sulla base della gara per l'affidamento dei lavori, formalmente indetta ai sensi dell'art. 53, comma 2, del citato decreto legislativo n. 163 del 2006, riguardanti le spese di investimento per lavori pubblici, di cui all'art. 3 comma 7 del decreto legislativo 12 aprile 2006, n.163 "Codice dei contratti pubblici", esigibili negli esercizi successivi.

* Indicare gli anni di riferimento 2022, 2023 e 2024.

- (a) Indicare l'importo del fondo pluriennale vincolato risultante dal consuntivo dell'anno precedente. Nel primo esercizio di applicazione del titolo primo del D.Lgs 118/2011 la voce indica l'importo del fondo pluriennale vincolato definito in occasione del riaccertamento straordinario dei residui, pari alla differenza tra gli impegni cancellati e reimputati all'esercizio e agli esercizi successivi e gli accertamenti cancellati e reimputati all'esercizio e agli esercizi successivi.
- (b) Indicare l'importo degli impegni assunti negli esercizi precedenti e imputati all'esercizio cui si riferisce il rendiconto finanziati dal FPV. Nel primo esercizio di applicazione del titolo primo del D.Lgs 118/2011 è indicata la differenza tra gli impegni reimputati all'esercizio e gli accertamenti reimputati al medesimo esercizio.
- (x) Indicare le economie, registrate nel corso dell'esercizio e verificate in sede di rendiconto, sugli impegni finanziati dal fondo pluriennale vincolato indicati dalla lettera b.
- (d), (e), Indicare gli impegni assunti nel corso dell'esercizio 2022 con imputazione all'esercizio 2023 (colonna d), all'esercizio 2024 (colonna e), e agli esercizi successivi (colonna f), comprese le spese prenotate sulla base della gara per l'affidamento dei lavori, formalmente indetta ai sensi dell'art. 53, comma 2, del citato decreto legislativo n. 163 del 2006, riguardanti le spese di investimento per lavori pubblici, di cui all'art. 3 comma 7 del decreto legislativo 12 aprile 2006, n.163 "Codice dei contratti pubblici", esigibili negli esercizi successivi.
- (f)

CONTO ECONOMICO

CONTO ECONOMICO		2022	2021	Riferimento art.2425 CC	Riferimento DM 26/4/95
A) COMPONENTI POSITIVI DELLA GESTIONE					
1	Proventi da tributi	0,00	0,00		
2	Proventi da fondi perequativi	0,00	0,00		
3	Proventi da trasferimenti e contributi	43.259.136,35	43.133.223,14		
a	<i>Proventi da trasferimenti correnti</i>	43.259.136,35	43.133.223,14		A5c
b	<i>Quota annuale di contributi agli investimenti</i>	0,00	0,00		E20c
c	<i>Contributi agli investimenti</i>	0,00	0,00		
4	Ricavi delle vendite e prestazioni e proventi da servizi pubblici	26.617,19	29.126,45	A1	A1a
a	<i>Proventi derivanti dalla gestione dei beni</i>	26.114,75	29.004,27		
b	<i>Ricavi della vendita di beni</i>	0,00	0,00		
c	<i>Ricavi e proventi dalla prestazione di servizi</i>	502,44	122,18		
5	Variazioni nelle rimanenze di prodotti in corso di lavorazione, etc. (+/-)	0,00	0,00	A2	A2
6	Variazione dei lavori in corso su ordinazione	0,00	0,00	A3	A3
7	Incrementi di immobilizzazioni per lavori interni	0,00	0,00	A4	A4
8	Altri ricavi e proventi diversi	176.359,71	473.405,73	A5	A5 a e b
TOTALE COMPONENTI POSITIVI DELLA GESTIONE (A)		43.462.113,25	43.635.755,32		
B) COMPONENTI NEGATIVI DELLA GESTIONE					
9	Acquisto di materie prime e/o beni di consumo	228.084,29	253.574,57	B6	B6
10	Prestazioni di servizi	26.781.153,55	26.959.680,02	B7	B7
11	Utilizzo beni di terzi	312.623,05	332.414,41	B8	B8
12	Trasferimenti e contributi	14.681.464,20	14.859.868,54		
a	<i>Trasferimenti correnti</i>	14.681.464,20	14.859.868,54		
b	<i>Contributi agli investimenti ad Amministrazioni pubb.</i>	0,00	0,00		
c	<i>Contributi agli investimenti ad altri soggetti</i>	0,00	0,00		
13	Personale	414.420,25	295.071,67	B9	B9
14	Ammortamenti e svalutazioni	1.089.202,31	1.173.908,95	B10	B10
a	<i>Ammortamenti di immobilizzazioni Immateriali</i>	810.865,22	812.919,06	B10a	B10a
b	<i>Ammortamenti di immobilizzazioni materiali</i>	214.504,30	211.255,75	B10b	B10b
c	<i>Altre svalutazioni delle immobilizzazioni</i>	0,00	0,00	B10c	B10c
d	<i>Svalutazione dei crediti</i>	63.832,79	149.734,14	B10d	B10d
15	Variazioni nelle rimanenze di materie prime e/o beni di consumo (+/-)	688,06	26.236,76	B11	B11
16	Accantonamenti per rischi	0,00	0,00	B12	B12
17	Altri accantonamenti	8.294.355,40	624.004,26	B13	B13
18	Oneri diversi di gestione	388.265,42	370.349,84	B14	B14
TOTALE COMPONENTI NEGATIVI DELLA GESTIONE (B)		52.190.256,53	44.895.109,02		
DIFFERENZA FRA COMP. POSITIVI E NEGATIVI DELLA GESTIONE (A-B)		-8.728.143,28	-1.259.353,70		
C) PROVENTI ED ONERI FINANZIARI					
<i>Proventi finanziari</i>					
19	Proventi da partecipazioni	0,00	0,00	C15	C15
a	<i>da società controllate</i>	0,00	0,00		
b	<i>da società partecipate</i>	0,00	0,00		
c	<i>da altri soggetti</i>	0,00	0,00		
20	Altri proventi finanziari	34,35	14.648,07	C16	C16
Totale proventi finanziari		34,35	14.648,07		
<i>Oneri finanziari</i>					
21	Interessi ed altri oneri finanziari	0,00	0,00	C17	C17
a	<i>Interessi passivi</i>	0,00	0,00		
b	<i>Altri oneri finanziari</i>	0,00	0,00		
Totale oneri finanziari		0,00	0,00		
TOTALE PROVENTI ED ONERI FINANZIARI (C)		34,35	14.648,07		
D) RETTIFICHE DI VALORE ATTIVITA' FINANZIARIE					
22	Rivalutazioni	0,00	0,00	D18	D18
23	Svalutazioni	0,00	0,00	D19	D19
TOTALE RETTIFICHE (D)		0,00	0,00		
E) PROVENTI ED ONERI STRAORDINARI					
24	Proventi straordinari	9.811.361,24	1.974.596,63	E20	E20
a	<i>Proventi da permessi di costruire</i>	0,00	0,00		
b	<i>Proventi da trasferimenti in conto capitale</i>	0,00	0,00		
c	<i>Sopravvenienze attive e insussistenze del passivo</i>	9.811.361,24	1.974.596,63		E20b
d	<i>Plusvalenze patrimoniali</i>	0,00	0,00		E20c
e	<i>Altri proventi straordinari</i>	0,00	0,00		
Totale proventi straordinari		9.811.361,24	1.974.596,63		
25	Oneri straordinari	0,00	258.311,24	E21	E21
a	<i>Trasferimenti in conto capitale</i>	0,00	0,00		
b	<i>Sopravvenienze passive e insussistenze dell'attivo</i>	0,00	258.311,24		E21b
c	<i>Minusvalenze patrimoniali</i>	0,00	0,00		E21a
d	<i>Altri oneri straordinari</i>	0,00	0,00		E21d
Totale oneri straordinari		0,00	258.311,24		
TOTALE PROVENTI ED ONERI STRAORDINARI (E)		9.811.361,24	1.716.285,39		
RISULTATO PRIMA DELLE IMPOSTE (A-B+C+D+E)		1.083.252,31	471.579,76		
26	Imposte	1.526.364,77	1.529.273,04	E22	E22

CONTO ECONOMICO		2022	2021	Riferimento art.2425 CC	Riferimento DM 26/4/95
	RISULTATO DELL'ESERCIZIO	-443.112,46	-1.057.693,28	E23	E23

STATO PATRIMONIALE - ATTIVO

STATO PATRIMONIALE (ATTIVO)				2022	2021	Riferimento art.2424 CC	Riferimento DM 26/4/95
			A) CREDITI vs.LO STATO ED ALTRE AMMINISTRAZIONI PUBBLICHE PER LA PARTECIPAZIONE AL FONDO DI DOTAZIONE	0,00	0,00	A	A
			TOTALE CREDITI vs PARTECIPANTI (A)	0,00	0,00		
I			B) IMMOBILIZZAZIONI				
			<i>Immobilizzazioni immateriali</i>			BI	BI
	1		Costi di impianto e di ampliamento	0,00	0,00	BI1	BI1
	2		Costi di ricerca sviluppo e pubblicità	0,00	0,00	BI2	BI2
	3		Diritti di brevetto ed utilizzazione opere dell'ingegno	19.744,48	19.484,76	BI3	BI3
	4		Concessioni, licenze, marchi e diritti simile	0,00	0,00	BI4	BI4
	5		Avviamento	0,00	0,00	BI5	BI5
	6		Immobilizzazioni in corso ed acconti	270.776,38	322.531,65	BI6	BI6
	9		Altre	30.283.642,64	29.833.560,18	BI7	BI7
			Totale immobilizzazioni immateriali	30.574.163,50	30.175.576,59		
II			<i>Immobilizzazioni materiali (3)</i>				
	1		Beni demaniali	0,00	0,00		
	1.1		Terreni	0,00	0,00		
	1.2		Fabbricati	0,00	0,00		
	1.3		Infrastrutture	0,00	0,00		
	1.9		Altri beni demaniali	0,00	0,00		
III	2		Altre immobilizzazioni materiali (3)	1.163.113,81	1.370.435,91		
	2.1		Terreni	0,00	0,00	BII1	BII1
	a		<i>di cui in leasing finanziario</i>	0,00	0,00		
	2.2		Fabbricati	0,00	0,00		
	a		<i>di cui in leasing finanziario</i>	0,00	0,00		
	2.3		Impianti e macchinari	673.117,83	727.922,60	BII2	BII2
	a		<i>di cui in leasing finanziario</i>	0,00	0,00		
	2.4		Attrezzature industriali e commerciali	0,00	0,00	BII3	BII3
	2.5		Mezzi di trasporto	0,00	0,00		
	2.6		Macchine per ufficio e hardware	119.693,67	201.468,66		
	2.7		Mobili e arredi	370.302,31	441.044,65		
	2.8		Infrastrutture	0,00	0,00		
	2.99		Altri beni materiali	0,00	0,00		
	3		Immobilizzazioni in corso ed acconti	276.141,84	0,00	BII5	BII5
			Totale immobilizzazioni materiali	1.439.255,65	1.370.435,91		
IV			<i>Immobilizzazioni Finanziarie (1)</i>				
	1		Partecipazioni in	0,00	0,00	BIII1	BIII1
	a		<i>imprese controllate</i>	0,00	0,00	BIII1a	BIII1a
	b		<i>imprese partecipate</i>	0,00	0,00	BIII1b	BIII1b
	c		<i>altri soggetti</i>	0,00	0,00		
	2		Crediti verso	0,00	0,00	BIII2	BIII2
	a		<i>altre amministrazioni pubbliche</i>	0,00	0,00		
	b		<i>imprese controllate</i>	0,00	0,00	BIII2a	BIII2a
	c		<i>imprese partecipate</i>	0,00	0,00	BIII2b	BIII2b
	d		<i>altri soggetti</i>	0,00	0,00	BIII2c BIII2d	BIII2d
	3		Altri titoli	0,00	0,00	BIII3	
			Totale immobilizzazioni finanziarie	0,00	0,00		
			TOTALE IMMOBILIZZAZIONI (B)	32.013.419,15	31.546.012,50		
I			C) ATTIVO CIRCOLANTE				
			Rimanenze	461.111,82	461.799,88	CI	CI
			Totale Rimanenze	461.111,82	461.799,88		
II			<i>Crediti (2)</i>				
	1		Crediti di natura tributaria	0,00	0,00		
	a		<i>Crediti da tributi destinati al finanziamento della sanità</i>	0,00	0,00		
	b		<i>Altri crediti da tributi</i>	0,00	0,00		
	c		<i>Crediti da Fondi perequativi</i>	0,00	0,00		
	2		Crediti per trasferimenti e contributi	31.082.670,19	33.013.173,14		
	a		<i>verso amministrazioni pubbliche</i>	31.056.220,19	32.975.723,14		
	b		<i>imprese controllate</i>	0,00	0,00	CI2	CI2
	c		<i>imprese partecipate</i>	0,00	0,00	CI3	CI3
	d		<i>verso altri soggetti</i>	26.450,00	37.450,00		
	3		Verso clienti ed utenti	14.000,00	0,00	CI1	CI1
	4		Altri Crediti	126.200,73	213.439,79	CI5	CI5
	a		<i>verso l'erario</i>	0,00	0,00		
	b		<i>per attività svolta per c/terzi</i>	0,00	0,00		
	c		<i>altri</i>	126.200,73	213.439,79		
			Totale crediti	31.222.870,92	33.226.612,93		
III			<i>Attività finanziarie che non costituiscono immobilizzi</i>				
	1		Partecipazioni	0,00	0,00	CIII1,2,3,4,5	CIII1,2,3
	2		Altri titoli	0,00	0,00	CIII6	CIII5
			Totale attività finanziarie che non costituiscono immobilizzi	0,00	0,00		
IV			<i>Disponibilità liquide</i>				
	1		Conto di tesoreria	5.234.289,27	2.795.396,07		

STATO PATRIMONIALE (ATTIVO)				2022	2021	Riferimento art.2424 CC	Riferimento DM 26/4/95
	a		<i>Istituto tesoriere</i>	5.234.289,27	2.795.396,07		CIV1a
	b		<i>presso Banca d'Italia</i>	0,00	0,00		
2			Altri depositi bancari e postali	0,00	0,00	CIV1	CIV1b e CIV1c
3			Denaro e valori in cassa	0,00	0,00	CIV2 e CIV3	CIV2 e CIV3
4			Altri conti presso la tesoreria statale intestati all'ente	0,00	0,00		
			Totale disponibilità liquide	5.234.289,27	2.795.396,07		
			TOTALE ATTIVO CIRCOLANTE (C)	36.918.272,01	36.483.808,88		
			D) RATEI E RISCONTI				
1			Ratei attivi	0,00	0,00	D	D
2			Risconti attivi	40.794,96	45.729,79	D	D
			TOTALE RATEI E RISCONTI (D)	40.794,96	45.729,79		
			TOTALE DELL'ATTIVO (A+B+C+D)	68.972.486,12	68.075.551,17		

- (1) Con separata indicazione degli importi esigibili entro l'esercizio successivo.
(2) Con separata indicazione degli importi esigibili oltre l'esercizio successivo.
(3) Con separata indicazione degli importi relativi a beni indisponibili.

STATO PATRIMONIALE - PASSIVO

STATO PATRIMONIALE (PASSIVO)			2022	2021	Riferimento art.2424 CC	Riferimento DM 26/4/95
A) PATRIMONIO NETTO						
I		Fondo di dotazione	11.863.698,89	11.863.698,89	AI	AI
II		Riserve	33.919.351,89	33.919.351,89		
	b	<i>da capitale</i>	33.919.351,89	33.919.351,89	AII, AIII	AII, AIII
	c	<i>da permessi di costruire</i>	0,00	0,00		
	d	<i>riserve indisponibili per beni demaniali e patrimoniali indisponibili e per i beni culturali</i>	0,00	0,00		
	e	<i>altre riserve indisponibili</i>	0,00	0,00		
	f	<i>altre riserve disponibili</i>	0,00	0,00		
III		Risultato economico dell'esercizio	-443.112,46	-1.057.693,28	AIX	AIX
IV		Risultati economici di esercizi precedenti	2.154.826,59	3.212.519,87	AVII	
V		Riserve negative per beni indisponibili	0,00	0,00		
TOTALE PATRIMONIO NETTO (A)			47.494.764,91	47.937.877,37		
B) FONDI PER RISCHI ED ONERI						
	1	Per trattamento di quiescenza	0,00	0,00	B1	B1
	2	Per imposte	0,00	0,00	B2	B2
	3	Altri	8.294.355,40	2.396.004,26	B3	B3
TOTALE FONDI RISCHI ED ONERI (B)			8.294.355,40	2.396.004,26		
C) TRATTAMENTO DI FINE RAPPORTO			0,00	0,00	C	C
TOTALE T.F.R. (C)			0,00	0,00		
D) DEBITI (1)						
	1	Debiti da finanziamento	0,00	0,00		
	a	<i>prestiti obbligazionari</i>	0,00	0,00	D1 e D2	D1
	b	<i>v/ altre amministrazioni pubbliche</i>	0,00	0,00		
	c	<i>verso banche e tesoriere</i>	0,00	0,00	D4	D3 e D4
	d	<i>verso altri finanziatori</i>	0,00	0,00	D5	
	2	Debiti verso fornitori	6.004.325,32	5.712.104,12	D7	D6
	3	Acconti	0,00	0,00	D6	D5
	4	Debiti per trasferimenti e contributi	1.808.474,51	3.106.624,04		
	a	<i>enti finanziati dal servizio sanitario nazionale</i>	0,00	0,00		
	b	<i>altre amministrazioni pubbliche</i>	1.808.474,51	2.825.737,48		
	c	<i>imprese controllate</i>	0,00	0,00	D9	D8
	d	<i>imprese partecipate</i>	0,00	0,00	D10	D9
	e	<i>altri soggetti</i>	0,00	280.886,56		
	5	Altri debiti	5.370.565,98	8.922.941,38	D12,D13,D14	D11,D12,D13
	a	<i>tributari</i>	0,00	603.329,12		
	b	<i>verso istituti di previdenza e sicurezza sociale</i>	0,00	0,00		
	c	<i>per attività svolta per c/terzi (2)</i>	0,00	0,00		
	d	<i>altri</i>	5.370.565,98	8.319.612,26		
TOTALE DEBITI (D)			13.183.365,81	17.741.669,54		
E) RATEI E RISCONTI E CONTRIBUTI AGLI INVESTIMENTI						
I		Ratei passivi	0,00	0,00	E	E
II		Risconti passivi	0,00	0,00	E	E
	1	Contributi agli investimenti	0,00	0,00		
	a	<i>da altre amministrazioni pubbliche</i>	0,00	0,00		
	b	<i>da altri soggetti</i>	0,00	0,00		
	2	Concessioni pluriennali	0,00	0,00		
	3	Altri risconti passivi	0,00	0,00		
TOTALE RATEI E RISCONTI (E)			0,00	0,00		
TOTALE DEL PASSIVO (A+B+C+D+E)			68.972.486,12	68.075.551,17		
CONTI D'ORDINE						
		1) Impegni su esercizi futuri	0,00	0,00		
		2) Beni di terzi in uso	9.215.763,21	11.058.915,86		
		3) Beni dati in uso a terzi	0,00	0,00		
		4) Garanzie prestate a amministrazioni pubbliche	0,00	0,00		
		5) Garanzie prestate a imprese controllate	0,00	0,00		
		6) Garanzie prestate a imprese partecipate	0,00	0,00		
		7) Garanzie prestate a altre imprese	0,00	0,00		
TOTALE CONTI D'ORDINE			9.215.763,21	11.058.915,86		

(1) Con separata indicazione degli importi esigibili oltre l'esercizio successivo.

(2) Non comprende i debiti derivanti dall'attività di sostituto di imposta. I debiti derivanti da tale attività sono considerati nelle voci 5 a) e b).

PROSPETTO DIMOSTRATIVO DEL RISULTATO DI AMMINISTRAZIONE

		GESTIONE		
		RESIDUI	COMPETENZA	TOTALE
FONDO CASSA AL 1° GENNAIO				2.795.396,07
RISCOSSIONI	(+)	33.098.968,15	22.987.654,86	56.086.623,01
PAGAMENTI	(-)	6.099.091,05	47.548.638,76	53.647.729,81
SALDO DI CASSA AL 31 DICEMBRE	(=)			5.234.289,27
PAGAMENTI PER AZIONI ESECUTIVE NON REGOLARIZZATE AL 31 DICEMBRE	(-)			0,00
FONDO DI CASSA AL 31 DICEMBRE	(=)			5.234.289,27
RESIDUI ATTIVI	(+)	2.123.513,95	31.159.058,93	33.282.572,88
<i>DI CUI DERIVANTI DA ACCERTAMENTI DI TRIBUTI EFFETTUATI SULLA BASE DELLA STIMA DEL DIPARTIMENTO DELLE FINANZE</i>				0,00
RESIDUI PASSIVI	(-)	1.824.169,42	11.359.196,39	13.183.365,81
FONDO PLURIENNALE VINCOLATO PER SPESE CORRENTI ⁽¹⁾	(-)			12.000,00
FONDO PLURIENNALE VINCOLATO PER SPESE IN CONTO CAPITALE ⁽¹⁾	(-)			393.898,24
FONDO PLURIENNALE VINCOLATO PER ATTIVITÀ FINANZIARIE ⁽¹⁾	(-)			0,00
RISULTATO DI AMMINISTRAZIONE AL 31/12/2022 (A)⁽²⁾	(=)			24.927.598,10

Composizione del risultato di amministrazione al 31 dicembre 2022:	
Parte accantonata ⁽³⁾	
Fondo crediti di dubbia esigibilità al 31/12/2022 ⁽⁴⁾	2.059.701,96
Accantonamento residui perenti al 31/12/2022 (solo per le regioni) ⁽⁵⁾	0,00
Fondo anticipazioni liquidità	0,00
Fondo perdite società partecipate	0,00
Fondo contenzioso	0,00
Altri accantonamenti	8.294.355,40
Totale parte accantonata (B)	10.354.057,36
Parte vincolata	
Vincoli derivanti da leggi e dai principi contabili	3.320.000,00
Vincoli derivanti da trasferimenti	438.376,59
Vincoli derivanti dalla contrazione di mutui	0,00
Vincoli formalmente attribuiti dall'ente	0,00
Altri vincoli	331.370,84
Totale parte vincolata (C)	4.089.747,43
Parte destinata agli investimenti	
Totale parte destinata agli investimenti (D)	0,00
Totale parte disponibile (E=A-B-C-D)	10.483.793,31
F) di cui Disavanzo da debito autorizzato e non contratto ⁽⁶⁾	0,00
Se E è negativo, tale importo è iscritto tra le spese del bilancio di previsione come disavanzo da ripianare ⁽⁶⁾	

(1) Indicare l'importo del fondo pluriennale vincolato risultante dal conto del bilancio (in spesa).

(2) Se negativo, le regioni indicano in nota la quota del disavanzo corrispondente al debito autorizzato e non contratto, distintamente da quella derivante dalla gestione ordinaria.

(3) Non comprende il fondo pluriennale vincolato.

(4) Indicare l'importo del Fondo crediti di dubbia esigibilità risultante dall'allegato 8 c).

(5) Solo per le regioni Indicare l'importo dell'accantonamento per residui perenti al 31 dicembre 2022.

(6) Solo per le Regioni e le Province autonome. In caso di risultato negativo, le regioni iscrivono nel passivo del bilancio distintamente il disavanzo di amministrazione da ripianare (lettera E al netto della lettera F) e il disavanzo derivante da debito autorizzato e non contratto (lettera F).

ELENCO ANALITICO DELLE RISORSE ACCANTONATE NEL RISULTATO DI AMMINISTRAZIONE (*)

Capitolo di spesa	Descrizione	Risorse accantonate al 1/1/2022 ⁵	Risorse accantonate applicate al bilancio dell'esercizio 2022 (con segno - ¹)	Risorse accantonate stanziare nella spesa del bilancio dell'esercizio 2022	Variazione accantonamenti effettuata in sede di rendiconto (con segno +/- ²)	Risorse accantonate nel risultato di amministrazione al 31/12/2022
		(a)	(b)	(c)	(d)	(e)=(a)+(b)+(c)+(d)
Fondo crediti di dubbia esigibilità al 31/12/anno_esercizio (4) ⁽³⁾						
U0000U00095	FONDO CREDITI DI DUBBIA ESIGIBILITA'	2.424.505,28	0,00	48.861,00	-413.664,32	2.059.701,96
Totale Fondo crediti di dubbia esigibilità al 31/12/anno_esercizio (4)		2.424.505,28	0,00	48.861,00	-413.664,32	2.059.701,96
Altri accantonamenti ⁽⁴⁾						
U0000U00100	FONDO VITALIZI MATURATI ANTE X LEGISLATURA	0,00	0,00	300.000,00	7.484.455,96	7.784.455,96
U0000U00099	FONDO INDENNITA' DI FINE MANDATO	2.396.004,26	-2.396.004,26	369.537,06	140.362,38	509.899,44
Totale Altri accantonamenti		2.396.004,26	-2.396.004,26	669.537,06	7.624.818,34	8.294.355,40
TOTALE		4.820.509,54	-2.396.004,26	718.398,06	7.211.154,02	10.354.057,36

(*) Le modalità di compilazione delle singole voci del prospetto sono descritte nel paragrafo 13.7.1 del principio applicato della programmazione.

(1) Indicare, con il segno (-), l'utilizzo dei fondi accantonati attraverso l'applicazione in bilancio della corrispondente quota del risultato di amministrazione.

(2) Indicare con il segno (+) i maggiori accantonamenti nel risultato di amministrazione effettuati in sede di predisposizione del rendiconto, e con il segno (-), le riduzioni degli accantonamenti effettuati in sede di predisposizione del rendiconto.

(3) Con riferimento ai capitoli di bilancio riguardanti il FCDE, devono essere preliminarmente valorizzate le colonne (a) e (e) nelle quali devono essere indicate rispettivamente le quote accantonate nel risultato di amministrazione degli esercizi (2021) e (2022) determinate nel rispetto dei principi contabili. Successivamente sono valorizzati gli importi di cui alla lettera (b), che corrispondono alla quota del risultato di amministrazione applicata al bilancio 2022 per le rispettive quote del FCDE. Se l'importo della colonna (e) è minore della somma algebrica delle colonne (a)+(b), la differenza è iscritta con il segno (-) nella colonna (d). Se l'importo della colonna (e) è maggiore della somma algebrica delle colonne (a)+(b), la differenza è iscritta con il segno (+) nella colonna (c) entro il limite dell'importo stanziato in bilancio per il FCDE (previsione definitiva). Se lo stanziamento di bilancio non è capiente, la differenza è iscritta nella colonna (d) con il segno (+).

(4) I fondi di riserva e i fondi speciali non confluiscono nella quota accantonata del risultato di amministrazione.

(5) In caso di revisione della composizione del risultato di amministrazione all'inizio dell'esercizio (vincolati, accantonati e destinati agli investimenti) i dati della colonna (a) possono non corrispondere con i dati dell'ultima colonna del prospetto a/1 del rendiconto dell'esercizio precedente.

ELENCO ANALITICO DELLE RISORSE VINCOLATE NEL RISULTATO DI AMMINISTRAZIONE (*)

Capitolo di entrata	Descrizione	Capitolo di spesa correlato	Descrizione	Risorse vinc. nel risultato di amministrazione al 1/1/2022 ¹	Risorse vincolate applicate al bilancio dell'esercizio 2022	Entrate vincolate accertate nell'esercizio 2022	Impegni exerc. 2022 finanziati da entrate vincolate accertate nell'esercizio o da quote vincolate del risultato di amministrazione	Fondo plur. vinc. al 31/12/2022 finanziato da entrate vincolate accertate nell'esercizio o da quote vincolate del risultato di amministrazione	Cancellazione di residui attivi vincolati ² o eliminazione del vincolo su quote del risultato di amministrazione (+) e cancellazione di residui passivi finanziati da risorse vincolate (-) (gestione dei residui)	Cancellazione nell'esercizio 2022 di impegni finanziati dal fondo pluriennale vincolato dopo l'approvazione del rendiconto dell'esercizio 2021 non reimpegnati nell'esercizio 2022	Risorse vincolate nel bilancio al 31/12/2022	Risorse vincolate nel risultato di amministrazione al 31/12/2022
				(a)	(b)	(c)	(d)	(e)	(f)	(g)	(h)=(b)+(c)-(d)-(e)+(g)	(i)=(a)+(c)-(d)-(e)-(f)+(g)
Vincoli derivanti dalla legge												
E0000100019	TRASFERIMENTI CORRENTI DA GIUNTA REGIONALE - ALTRE ENTRATE	U0000U0C07:	SISTEMA CONTRIBUTIVO PREVIDENZIALE - L.R. 7/2018 - SERVIZIO COA	3.320.000,00	0,00	0,00	0,00	0,00	0,00	0,00	0,00	3.320.000,00
Totale Vincoli derivanti dalla legge (l/1)				3.320.000,00	0,00	0,00	0,00	0,00	0,00	0,00	0,00	3.320.000,00
Vincoli derivanti da trasferimenti												
E0000100002	CORECOM	U0000U0C04:	CO.RE.COM.- CONVENZIONE AGCOM - SERVIZIO COA	412.019,16	50.000,00	202.916,16	176.558,73	0,00	0,00	0,00	76.357,43	438.376,59
Totale Vincoli derivanti da trasferimenti (l/2)				412.019,16	50.000,00	202.916,16	176.558,73	0,00	0,00	0,00	76.357,43	438.376,59
Altri vincoli												
E0000100020	ENTRATE DERIVANTI DALL'ACCANTONAMENTO DELLE RISORSE FINANZIARIE RELATIVE ALLE PROCEDURE CONTRATTUALI PER LA COSTITUZIONE DEL FONDO INCENTIVI PER FUNZIONI TECNICHE.	U0000U01075:	SPESE RELATIVE ALLA QUOTA DEL FONDO INCENTIVI PER FUNZIONI TECNICHE DA DESTINARE AL COMPENSO DELLE FIGURE PROFESSIONALI COINVOLTE NELLE PROCEDURE CONTRATTUALI - SEGRETERIA GENERALE	600,00	600,00	1.015,79	711,06	0,00	0,00	0,00	904,73	904,73
E0000100020	ENTRATE DERIVANTI DALL'ACCANTONAMENTO DELLE RISORSE FINANZIARIE RELATIVE ALLE PROCEDURE CONTRATTUALI PER LA COSTITUZIONE DEL FONDO INCENTIVI PER FUNZIONI TECNICHE.	U0000U0108C:	SPESE RELATIVE ALLA QUOTA DEL FONDO INCENTIVI PER FUNZIONI TECNICHE DA DESTINARE AD INTERVENTI IN CONTO CAPITALE - HARDWARE - SEGRETERIA GENERALE	300,00	300,00	1.015,79	0,00	0,00	0,00	0,00	1.315,79	1.315,79
E0000100020	ENTRATE DERIVANTI DALL'ACCANTONAMENTO DELLE RISORSE FINANZIARIE RELATIVE ALLE PROCEDURE CONTRATTUALI PER LA COSTITUZIONE DEL FONDO INCENTIVI PER FUNZIONI TECNICHE.	U0000U0108I:	SPESE RELATIVE ALLA QUOTA DEL FONDO INCENTIVI PER FUNZIONI TECNICHE DA DESTINARE AD ATTIVITA' DI PARTE CORRENTE- FORMAZIONE E ADDESTRAMENTO PERSONALE - SEGRETERIA GENERALE	300,00	300,00	1.015,79	0,00	0,00	0,00	0,00	1.315,79	1.315,79
E0000100020	ENTRATE DERIVANTI DALL'ACCANTONAMENTO DELLE RISORSE FINANZIARIE RELATIVE ALLE PROCEDURE CONTRATTUALI PER LA COSTITUZIONE DEL FONDO INCENTIVI PER FUNZIONI TECNICHE.	U0000U02075:	SPESE RELATIVE ALLA QUOTA DEL FONDO INCENTIVI PER FUNZIONI TECNICHE DA DESTINARE AL COMPENSO DELLE FIGURE PROFESSIONALI COINVOLTE NELLE PROCEDURE CONTRATTUALI - SERVIZIO TECNICO	144.780,58	144.780,58	114.555,27	88.711,34	0,00	0,00	0,00	170.624,51	170.624,51
E0000100020	ENTRATE DERIVANTI DALL'ACCANTONAMENTO DELLE RISORSE FINANZIARIE RELATIVE ALLE PROCEDURE CONTRATTUALI PER LA COSTITUZIONE DEL FONDO INCENTIVI PER FUNZIONI TECNICHE.	U0000U05075:	SPESE RELATIVE ALLA QUOTA DEL FONDO INCENTIVI PER FUNZIONI TECNICHE DA DESTINARE AL COMPENSO DELLE FIGURE PROFESSIONALI COINVOLTE NELLE PROCEDURE CONTRATTUALI - SERVIZIO TRASPARENZA	36.557,49	36.557,49	6.003,51	24.963,73	0,00	0,00	0,00	17.597,27	17.597,27
E0000100020	ENTRATE DERIVANTI DALL'ACCANTONAMENTO DELLE RISORSE FINANZIARIE RELATIVE ALLE PROCEDURE CONTRATTUALI PER LA COSTITUZIONE DEL FONDO INCENTIVI PER FUNZIONI TECNICHE.	U0000U0208C:	SPESE RELATIVE ALLA QUOTA DEL FONDO INCENTIVI PER FUNZIONI TECNICHE DA DESTINARE AD INTERVENTI IN CONTO CAPITALE - HARDWARE - SERVIZIO TECNICO	57.524,81	57.524,81	6.771,56	0,00	0,00	0,00	0,00	64.296,37	64.296,37
E0000100020	ENTRATE DERIVANTI DALL'ACCANTONAMENTO DELLE RISORSE FINANZIARIE RELATIVE ALLE PROCEDURE CONTRATTUALI PER LA COSTITUZIONE DEL FONDO INCENTIVI PER FUNZIONI TECNICHE.	U0000U0208I:	SPESE RELATIVE ALLA QUOTA DEL FONDO INCENTIVI PER FUNZIONI TECNICHE DA DESTINARE AD ATTIVITA' DI PARTE CORRENTE- FORMAZIONE E ADDESTRAMENTO PERSONALE - SERVIZIO TECNICO	57.524,82	57.524,82	6.771,56	0,00	0,00	0,00	0,00	64.296,38	64.296,38
E0000100020	ENTRATE DERIVANTI DALL'ACCANTONAMENTO DELLE RISORSE FINANZIARIE RELATIVE ALLE PROCEDURE CONTRATTUALI PER LA COSTITUZIONE DEL FONDO INCENTIVI PER FUNZIONI TECNICHE.	U0000U0508C:	SPESE RELATIVE ALLA QUOTA DEL FONDO INCENTIVI PER FUNZIONI TECNICHE DA DESTINARE AD INTERVENTI IN CONTO CAPITALE - HARDWARE - SERVIZIO TRASPARENZA	5.310,00	5.310,00	200,00	0,00	0,00	0,00	0,00	5.510,00	5.510,00
E0000100020	ENTRATE DERIVANTI DALL'ACCANTONAMENTO DELLE RISORSE FINANZIARIE RELATIVE ALLE PROCEDURE CONTRATTUALI PER LA COSTITUZIONE DEL FONDO INCENTIVI PER FUNZIONI TECNICHE.	U0000U0508I:	SPESE RELATIVE ALLA QUOTA DEL FONDO INCENTIVI PER FUNZIONI TECNICHE DA DESTINARE AD ATTIVITA' DI PARTE CORRENTE- FORMAZIONE E ADDESTRAMENTO PERSONALE - SERVIZIO TRASPARENZA	5.310,00	5.310,00	200,00	0,00	0,00	0,00	0,00	5.510,00	5.510,00
Totale Altri vincoli (l/5)				308.207,70	308.207,70	137.549,27	114.386,13	0,00	0,00	0,00	331.370,84	331.370,84
TOTALE RISORSE VINCOLATE (l=1/1+1/2+1/3+1/4+1/5)				4.040.226,86	358.207,70	340.465,43	290.944,86	0,00	0,00	0,00	407.728,27	4.089.747,43

Totale quote accantonate riguardanti le risorse vincolate da legge (m/1)	0,00	0,00
Totale quote accantonate riguardanti le risorse vincolate da trasferimenti (m/2)	0,00	0,00
Totale quote accantonate riguardanti le risorse vincolate da finanziamenti (m/3)	0,00	0,00
Totale quote accantonate riguardanti le risorse vincolate dall'ente (m/4)	0,00	0,00
Totale quote accantonate riguardanti le risorse vincolate da altro (m/5)	0,00	0,00
Totale quote accantonate riguardanti le risorse vincolate (m=m/1+m/2+m/3+m/4+m/5)	0,00	0,00
Totale risorse vincolate da legge al netto di quelle che sono state oggetto di accantonamenti (n/1=1/1-m/1)	0,00	3.320.000,00
Totale risorse vincolate da trasferimenti al netto di quelle che sono state oggetto di accantonamenti (n/2=1/2-m/2)	76.357,43	438.376,59
Totale risorse vincolate da finanziamenti al netto di quelle che sono state oggetto di accantonamenti (n/3=1/3-m/3)	0,00	0,00
Totale risorse vincolate dall'Ente al netto di quelle che sono state oggetto di accantonamenti (n/4=1/4-m/4)	0,00	0,00
Totale risorse vincolate da altro al netto di quelle che sono state oggetto di accantonamenti (n/5=1/5-m/5)	331.370,84	331.370,84
Totale risorse vincolate al netto di quelle che sono state oggetto di accantonamenti (n=1-m)	407.728,27	4.089.747,43

(*) Le modalità di compilazione delle singole voci del prospetto sono descritte nel paragrafo 13.7.2 del principio applicato della programmazione

(1) In caso di revisione della composizione del risultato di amministrazione all'inizio dell'esercizio (vincolati, accantonati e destinati agli investimenti) i dati della colonna (a) possono non corrispondere con i dati dell'ultima colonna del prospetto a/2 del rendiconto dell'esercizio precedente.

(2) Esclusa la cancellazione di residui attivi non compresi nella quota vincolata del risultato di amministrazione dell'esercizio precedente (ad es. i residui attivi vincolati che hanno finanziato impegni).

COMPOSIZIONE DELL'ACCANTONAMENTO AL FONDO CREDITI DI DUBBIA ESIGIBILITA' * E AL FONDO SVALUTAZIONE CREDITI

Esercizio finanziario 2022

TIPOLOGIA	DENOMINAZIONE	RESIDUI ATTIVI FORMATISI NELL'ESERCIZIO CUI SI RIFERISCE IL RENDICONTO (a)	RESIDUI ATTIVI DEGLI ESERCIZI PRECEDENTI (b)	TOTALE RESIDUI ATTIVI (c) = (a) + (b)	IMPORTO MINIMO DEL FONDO (d)	FONDO CREDITI DI DUBBIA ESIGIBILITA' (e)	% di accantonamento al fondo crediti di dubbia esigibilità (f) = (e) / (c)
	Trasferimenti correnti						
2010100	Tipologia 101: Trasferimenti correnti da Amministrazioni pubbliche	31.056.220,19	0,00	31.056.220,19	0,00	0,00	0,00%
2010500	Tipologia 105: Trasferimenti correnti dall'unione Europea e dal Resto del Mondo	0,00	26.450,00	26.450,00			
	Trasferimenti correnti dal Resto del Mondo	0,00	26.450,00	26.450,00	0,00	0,00	0,00%
2000000	TOTALE TITOLO 2	31.056.220,19	26.450,00	31.082.670,19	0,00	0,00	0,00%
	Entrate extratributarie						
3010000	Tipologia 100: Vendita di beni e servizi e proventi derivanti dalla gestione dei beni	14.000,00	0,00	14.000,00	0,00	0,00	0,00%
3050000	Tipologia 500: Rimborsi e altre entrate correnti	88.838,74	2.097.063,95	2.185.902,69	2.059.701,96	2.059.701,96	94,23%
3000000	TOTALE TITOLO 3	102.838,74	2.097.063,95	2.199.902,69	2.059.701,96	2.059.701,96	93,63%
	TOTALE GENERALE	31.159.058,93	2.123.513,95	33.282.572,88	2.059.701,96	2.059.701,96	6,19%
	<i>DI CUI FONDO CREDITI DI DUBBIA ESIGIBILITA' IN C/CAPITALE</i>						
	<i>DI CUI FONDO CREDITI DI DUBBIA ESIGIBILITA' DI PARTE CORRENTE (n)</i>	31.159.058,93	2.123.513,95	33.282.572,88	2.059.701,96	2.059.701,96	6,19%

CONFRONTO FONDO CREDITI DI DUBBIA ESIGIBILITA' - FONDO SVALUTAZIONE CREDITI	TOTALE CREDITI	FONDO SVALUTAZIONE CREDITI
RESIDUI ATTIVI NEL CONTO DEL BILANCIO TITOLI DA 1 A 5	33.282.572,88	2.059.701,96
CREDITI STRALCIATI DAL CONTO DEL BILANCIO	0,00	0,00
ACCERTAMENTI IMPUTATI AGLI ESERCIZI SUCCESSIVI A QUELLO CUI IL RENDICONTO SI RIFERISCE (m)	0,00	0,00
TOTALE	33.282.572,88	2.059.701,96

- * Il fondo crediti di dubbia esigibilità è un accantonamento del risultato di amministrazione. Non richiedono l'accantonamento a tale fondo: a) i trasferimenti da altre Amministrazioni pubbliche e dall'Unione europea; b) i crediti assistiti da fidejussione; c) le entrate tributarie che, sulla base dei nuovi principi contabili, sono accertate per cassa.
- (e) Gli importi della colonna (e) non devono essere inferiori a quelli della colonna (d); se sono superiori le motivazioni della differenza sono indicate nella relazione al rendiconto. Il totale generale della colonna (f) corrisponde all'importo del fondo crediti di dubbia esigibilità accantonato nel risultato di amministrazione.
- (g) Indicare il totale generale della colonna c).
- (h) Indicare il totale generale della colonna e).
- (i) Indicare l'importo complessivo dei crediti stralciati dal conto del bilancio nell'esercizio in corso e negli esercizi precedenti.
- (l) corrisponde all'importo della cella (i).
- (m) trattasi solo degli accertamenti pluriennali di entrate riguardanti il titolo 5 e gli accertamenti pluriennali derivanti dalla rateizzazione delle entrate dei titoli 1 e 3.
- (n) comprende anche l'accantonamento riguardante i crediti del titolo 5.

PROSPETTO DELLE ENTRATE DI BILANCIO PER TITOLI, TIPOLOGIE E CATEGORIE REGIONI (*)
ACCERTAMENTI 2022

TITOLO TIPOLOGIA CATEGORIA	DENOMINAZIONE	ACCERTAMENTI	<i>di cui entrate accertate non ricorrenti</i>	RISCOSSIONI IN C/ COMPETENZA	RISCOSSIONI IN C/ RESIDUI
	<i>Trasferimenti correnti</i>				
2010100	TIPOLOGIA: 101 Trasferimenti correnti da Amministrazioni pubbliche	43.259.136,35	0,00	12.202.916,16	32.975.723,14
2010101	Trasferimenti correnti da Amministrazioni Centrali	202.916,16	0,00	202.916,16	202.916,16
2010102	Trasferimenti correnti da Amministrazioni Locali	43.056.220,19	0,00	12.000.000,00	32.772.806,98
2000000	TOTALE TITOLO 2	43.259.136,35	0,00	12.202.916,16	32.975.723,14
	<i>Entrate extratributarie</i>				
3010000	TIPOLOGIA: 100 Vendita di beni e servizi e proventi derivanti dalla gestione dei beni	26.617,19	0,00	12.617,19	0,00
3010200	Entrate dalla vendita e dall'erogazione di servizi	502,44	0,00	502,44	0,00
3010300	Proventi derivanti dalla gestione dei beni	26.114,75	0,00	12.114,75	0,00
3030000	TIPOLOGIA: 300 Interessi attivi	34,35	0,00	34,35	0,00
3030300	Altri interessi attivi	34,35	0,00	34,35	0,00
3050000	TIPOLOGIA: 500 Rimborsi e altre entrate correnti	176.359,71	0,00	87.520,97	123.245,01
3050200	Rimborsi in entrata	38.810,44	0,00	38.810,44	41.231,69
3059900	Altre entrate correnti n.a.c.	137.549,27	0,00	48.710,53	82.013,32
3000000	TOTALE TITOLO 3	203.011,25	0,00	100.172,51	123.245,01
	<i>Entrate per conto terzi e partite di giro</i>				
9010000	TIPOLOGIA: 100 Entrate per partite di giro	10.651.903,83	0,00	10.651.903,83	0,00
9010100	Altre ritenute	4.358.883,84	0,00	4.358.883,84	0,00
9010200	Ritenute su redditi da lavoro dipendente	6.233.655,31	0,00	6.233.655,31	0,00
9010300	Ritenute su redditi da lavoro autonomo	45.001,86	0,00	45.001,86	0,00
9019900	Altre entrate per partite di giro	14.362,82	0,00	14.362,82	0,00
9020000	TIPOLOGIA: 200 Entrate per conto terzi	32.662,36	0,00	32.662,36	0,00
9020200	Trasferimenti da Amministrazioni pubbliche per operazioni conto terzi	32.662,36	0,00	32.662,36	0,00

TITOLO TIPOLOGIA CATEGORIA	DENOMINAZIONE	ACCERTAMENTI	<i>di cui entrate accertate non ricorrenti</i>	RISCOSSIONI IN C/ COMPETENZA	RISCOSSIONI IN C/ RESIDUI
9000000	TOTALE TITOLO 9	10.684.566,19	0,00	10.684.566,19	0,00
	TOTALE TITOLI	54.146.713,79	0,00	22.987.654,86	33.098.968,15

(*) Gli enti adeguano il prospetto a seguito dell'aggiornamento del piano dei conti integrato.

**RIEPILOGO SPESE PER TITOLI E MACROAGGREGATI
 IMPEGNI 2022**

TITOLI E MACROAGGREGATI DI SPESA		Totale	- di cui non ricorrenti
	TITOLO 1 - Spese correnti		
101	Redditi da lavoro dipendente	414.420,25	0,00
102	Imposte e tasse a carico dell'ente	1.779.362,19	0,00
103	Acquisto di beni e servizi	29.695.118,32	0,00
104	Trasferimenti correnti	14.681.464,20	0,00
110	Altre spese correnti	135.268,00	0,00
100	TOTALE TITOLO 1	46.705.632,96	0,00
	TITOLO 2 - Spese in conto capitale		
202	Investimenti fissi lordi e acquisto di terreni	1.517.636,00	0,00
200	TOTALE TITOLO 2	1.517.636,00	0,00
	TITOLO 7 - Uscite per conto terzi e partite di giro		
701	Uscite per partite di giro	10.651.903,83	0,00
702	Uscite per conto terzi	32.662,36	0,00
700	TOTALE TITOLO 7	10.684.566,19	0,00
	TOTALE	58.907.835,15	0,00

(1) Gli stanziamenti di spesa riguardanti il macroaggregato "Fondi per rimborso prestiti" non possono essere impegnati e pagati.

PROSPETTO DELLE SPESE DI BILANCIO PER MISSIONI, PROGRAMMI E MACROAGGREGATI
SPESE CORRENTI - IMPEGNI
Esercizio finanziario 2022

MISSIONI E PROGRAMMI \ MACROAGGREGATI		Redditi da lavoro dipendente	Imposte e tasse a carico dell'ente	Acquisto di beni e servizi	Trasferimenti correnti	Altre spese correnti	TOTALE
		101	102	103	104	110	100
01	MISSIONE 01 - MISSIONE 1 - SERVIZI ISTITUZIONALI, GENERALI E DI GESTIONE						
01	PROGRAMMA U.01.01.000 - ORGANI ISTITUZIONALI	0,00	1.526.364,77	16.410.507,09	14.681.464,20	0,00	32.618.336,06
03	PROGRAMMA U.01.03.000 - GESTIONE ECONOMICA, FINANZIARIA, PROGRAMMAZIONE, PROVVEDITORATO	300.034,12	252.997,42	12.568.888,84	0,00	135.268,00	13.257.188,38
06	PROGRAMMA U.01.06.000 - UFFICIO TECNICO	0,00	0,00	691.182,39	0,00	0,00	691.182,39
10	PROGRAMMA U.01.10.000 - RISORSE UMANE	114.386,13	0,00	24.540,00	0,00	0,00	138.926,13
	TOTALE MISSIONE 1 - MISSIONE 1 - SERVIZI ISTITUZIONALI, GENERALI E DI GESTIONE	414.420,25	1.779.362,19	29.695.118,32	14.681.464,20	135.268,00	46.705.632,96
	TOTALE MACROAGGREGATI	414.420,25	1.779.362,19	29.695.118,32	14.681.464,20	135.268,00	46.705.632,96

PROSPETTO DELLE SPESE DI BILANCIO PER MISSIONI, PROGRAMMI E MACROAGGREGATI
SPESE CORRENTI - IMPEGNI
Esercizio finanziario 2023

MISSIONI E PROGRAMMI \ MACROAGGREGATI		Redditi da lavoro dipendente	Imposte e tasse a carico dell'ente	Acquisto di beni e servizi	Trasferimenti correnti	Altre spese correnti	TOTALE
		101	102	103	104	110	100
01	MISSIONE 01 - MISSIONE 1 - SERVIZI ISTITUZIONALI, GENERALI E DI GESTIONE						
01	PROGRAMMA U.01.01.000 - ORGANI ISTITUZIONALI	0,00	0,00	536.012,10	0,00	0,00	536.012,10
03	PROGRAMMA U.01.03.000 - GESTIONE ECONOMICA, FINANZIARIA, PROGRAMMAZIONE, PROVVEDITORATO	290.632,68	0,00	10.316.063,25	0,00	0,00	10.606.695,93
06	PROGRAMMA U.01.06.000 - UFFICIO TECNICO	0,00	0,00	517.085,01	0,00	0,00	517.085,01
10	PROGRAMMA U.01.10.000 - RISORSE UMANE	0,00	0,00	0,00	0,00	0,00	0,00
	TOTALE MISSIONE 1 - MISSIONE 1 - SERVIZI ISTITUZIONALI, GENERALI E DI GESTIONE	290.632,68	0,00	11.369.160,36	0,00	0,00	11.659.793,04
	TOTALE MACROAGGREGATI	290.632,68	0,00	11.369.160,36	0,00	0,00	11.659.793,04

PROSPETTO DELLE SPESE DI BILANCIO PER MISSIONI, PROGRAMMI E MACROAGGREGATI
SPESE CORRENTI - IMPEGNI
Esercizio finanziario 2024

MISSIONI E PROGRAMMI \ MACROAGGREGATI		Redditi da lavoro dipendente	Imposte e tasse a carico dell'ente	Acquisto di beni e servizi	Trasferimenti correnti	Altre spese correnti	TOTALE
		101	102	103	104	110	100
01	MISSIONE 01 - MISSIONE 1 - SERVIZI ISTITUZIONALI, GENERALI E DI GESTIONE						
01	PROGRAMMA U.01.01.000 - ORGANI ISTITUZIONALI	0,00	0,00	84.078,86	0,00	0,00	84.078,86
03	PROGRAMMA U.01.03.000 - GESTIONE ECONOMICA, FINANZIARIA, PROGRAMMAZIONE, PROVVEDITORATO	0,00	0,00	5.995.914,72	0,00	0,00	5.995.914,72
06	PROGRAMMA U.01.06.000 - UFFICIO TECNICO	0,00	0,00	517.085,01	0,00	0,00	517.085,01
10	PROGRAMMA U.01.10.000 - RISORSE UMANE	0,00	0,00	0,00	0,00	0,00	0,00
	TOTALE MISSIONE 1 - MISSIONE 1 - SERVIZI ISTITUZIONALI, GENERALI E DI GESTIONE	0,00	0,00	6.597.078,59	0,00	0,00	6.597.078,59
TOTALE MACROAGGREGATI		0,00	0,00	6.597.078,59	0,00	0,00	6.597.078,59

PROSPETTO DELLE SPESE DI BILANCIO PER MISSIONI, PROGRAMMI E MACROAGGREGATI
SPESE CORRENTI - PAGAMENTI IN C/COMPETENZA
Esercizio finanziario 2022 (*)

MISSIONI E PROGRAMMI \ MACROAGGREGATI		Redditi da lavoro dipendente	Imposte e tasse a carico dell'ente	Acquisto di beni e servizi	Trasferimenti correnti	Altre spese correnti	TOTALE
		101	102	103	104	110	100
01	MISSIONE 01 - MISSIONE 1 - SERVIZI ISTITUZIONALI, GENERALI E DI GESTIONE						
01	PROGRAMMA U.01.01.000 - ORGANI ISTITUZIONALI		1.526.364,77	13.612.605,79	13.153.236,60		28.292.207,16
03	PROGRAMMA U.01.03.000 - GESTIONE ECONOMICA, FINANZIARIA, PROGRAMMAZIONE, PROVVEDITORATO	278.287,79	252.997,42	8.879.315,55		135.268,00	9.545.868,76
06	PROGRAMMA U.01.06.000 - UFFICIO TECNICO			579.027,05			579.027,05
10	PROGRAMMA U.01.10.000 - RISORSE UMANE			18.954,00			18.954,00
	TOTALE MISSIONE 1 - MISSIONE 1 - SERVIZI ISTITUZIONALI, GENERALI E DI GESTIONE	278.287,79	1.779.362,19	23.089.902,39	13.153.236,60	135.268,00	38.436.056,97
TOTALE MACROAGGREGATI		278.287,79	1.779.362,19	23.089.902,39	13.153.236,60	135.268,00	38.436.056,97

(*) Allegato introdotto dal DM 1 dicembre 2015. Gli enti locali possono rinviare la decorrenza dell'aggiornamento dello schema di rendiconto all'esercizio in cui i rendiconti dei Comuni e delle Province sono acquisiti dalla banca dati delle amministrazioni pubbliche di cui all'articolo 13 della legge n. 196 del 2009 e resi disponibili a ISTAT.

PROSPETTO DELLE SPESE DI BILANCIO PER MISSIONI, PROGRAMMI E MACROAGGREGATI
SPESE CORRENTI - PAGAMENTI C/RESIDUI
Esercizio finanziario 2022 (*)

MISSIONI E PROGRAMMI \ MACROAGGREGATI		Redditi da lavoro dipendente	Imposte e tasse a carico dell'ente	Acquisto di beni e servizi	Trasferimenti correnti	Altre spese correnti	TOTALE
		101	102	103	104	110	100
01	MISSIONE 01 - MISSIONE 1 - SERVIZI ISTITUZIONALI, GENERALI E DI GESTIONE						
01	PROGRAMMA U.01.01.000 - ORGANI ISTITUZIONALI			450.959,29	1.651.830,69		2.102.789,98
03	PROGRAMMA U.01.03.000 - GESTIONE ECONOMICA, FINANZIARIA, PROGRAMMAZIONE, PROVVEDITORATO	58.723,23	310.039,59	2.956.513,28		219,00	3.325.495,10
06	PROGRAMMA U.01.06.000 - UFFICIO TECNICO			232.397,84			232.397,84
10	PROGRAMMA U.01.10.000 - RISORSE UMANE	25.084,06		13.895,55			38.979,61
	TOTALE MISSIONE 1 - MISSIONE 1 - SERVIZI ISTITUZIONALI, GENERALI E DI GESTIONE	83.807,29	310.039,59	3.653.765,96	1.651.830,69	219,00	5.699.662,53
TOTALE MACROAGGREGATI		83.807,29	310.039,59	3.653.765,96	1.651.830,69	219,00	5.699.662,53

(*) Allegato introdotto dal DM 1 dicembre 2015. Gli enti locali possono rinviare la decorrenza dell'aggiornamento dello schema di rendiconto all'esercizio in cui i rendiconti dei Comuni e delle Province sono acquisiti dalla banca dati delle amministrazioni pubbliche di cui all'articolo 13 della legge n. 196 del 2009 e resi disponibili a ISTAT.

**PROSPETTO DELLE SPESE DI BILANCIO PER MISSIONI, PROGRAMMI E MACROAGGREGATI
SPESE IN CONTO CAPITALE E SPESE PER INCREMENTO DI ATTIVITA' FINANZIARIE - IMPEGNI
Esercizio finanziario 2022**

MISSIONI E PROGRAMMI \ MACROAGGREGATI		Investimenti fissi lordi e acquisto di terreni	TOTALE Spese in conto capitale
		202	200
01	<i>MISSIONE 01 - MISSIONE 1 - SERVIZI ISTITUZIONALI, GENERALI E DI GESTIONE</i>		
06	PROGRAMMA U.01.06.000 - UFFICIO TECNICO	1.517.636,00	1.517.636,00
	TOTALE MISSIONE 1 - MISSIONE 1 - SERVIZI ISTITUZIONALI, GENERALI E DI GESTIONE	1.517.636,00	1.517.636,00
	TOTALE MACROAGGREGATI	1.517.636,00	1.517.636,00

**PROSPETTO DELLE SPESE DI BILANCIO PER MISSIONI, PROGRAMMI E MACROAGGREGATI
SPESE IN CONTO CAPITALE E SPESE PER INCREMENTO DI ATTIVITA' FINANZIARIE - IMPEGNI
Esercizio finanziario 2023**

MISSIONI E PROGRAMMI \ MACROAGGREGATI		Investimenti fissi lordi e acquisto di terreni	TOTALE Spese in conto capitale
		202	200
01	<i>MISSIONE 01 - MISSIONE 1 - SERVIZI ISTITUZIONALI, GENERALI E DI GESTIONE</i>		
06	PROGRAMMA U.01.06.000 - UFFICIO TECNICO	580.425,24	580.425,24
	<i>TOTALE MISSIONE 1 - MISSIONE 1 - SERVIZI ISTITUZIONALI, GENERALI E DI GESTIONE</i>	580.425,24	580.425,24
	<i>TOTALE MACROAGGREGATI</i>	580.425,24	580.425,24

**PROSPETTO DELLE SPESE DI BILANCIO PER MISSIONI, PROGRAMMI E MACROAGGREGATI
SPESE IN CONTO CAPITALE E SPESE PER INCREMENTO DI ATTIVITA' FINANZIARIE - IMPEGNI
Esercizio finanziario 2024**

MISSIONI E PROGRAMMI \ MACROAGGREGATI		Investimenti fissi lordi e acquisto di terreni	TOTALE Spese in conto capitale
		202	200
01	<i>MISSIONE 01 - MISSIONE 1 - SERVIZI ISTITUZIONALI, GENERALI E DI GESTIONE</i>		
06	PROGRAMMA U.01.06.000 - UFFICIO TECNICO	180.000,00	180.000,00
	TOTALE MISSIONE 1 - MISSIONE 1 - SERVIZI ISTITUZIONALI, GENERALI E DI GESTIONE	180.000,00	180.000,00
	TOTALE MACROAGGREGATI	180.000,00	180.000,00

PROSPETTO DELLE SPESE DI BILANCIO PER MISSIONI, PROGRAMMI E MACROAGGREGATI
SPESE IN CONTO CAPITALE E SPESE PER INCREMENTO DI ATTIVITA' FINANZIARIE - PAGAMENTI IN C/COMPETENZA
Esercizio finanziario 2022 (*)

MISSIONI E PROGRAMMI \ MACROAGGREGATI		Investimenti fissi lordi e acquisto di terreni	TOTALE Spese in conto capitale
		202	200
01	<i>MISSIONE 01 - MISSIONE 1 - SERVIZI ISTITUZIONALI, GENERALI E DI GESTIONE</i>		
06	PROGRAMMA U.01.06.000 - UFFICIO TECNICO	228.115,30	228.115,30
	<i>TOTALE MISSIONE 1 - MISSIONE 1 - SERVIZI ISTITUZIONALI, GENERALI E DI GESTIONE</i>	228.115,30	228.115,30
	<i>TOTALE MACROAGGREGATI</i>	228.115,30	228.115,30

(*) Allegato introdotto dal DM 1 dicembre 2015. Gli enti locali possono rinviare la decorrenza dell'aggiornamento dello schema di rendiconto all'esercizio in cui i rendiconti dei Comuni e delle Province sono acquisiti dalla banca dati delle amministrazioni pubbliche di cui all'articolo 13 della legge n. 196 del 2009 e resi disponibili a ISTAT.

PROSPETTO DELLE SPESE DI BILANCIO PER MISSIONI, PROGRAMMI E MACROAGGREGATI
SPESE IN CONTO CAPITALE E SPESE PER INCREMENTO DI ATTIVITA' FINANZIARIE - PAGAMENTI IN C/RESIDUI
Esercizio finanziario 2022 (*)

MISSIONI E PROGRAMMI \ MACROAGGREGATI		Investimenti fissi lordi e acquisto di terreni	TOTALE Spese in conto capitale
		202	200
01	<i>MISSIONE 01 - MISSIONE 1 - SERVIZI ISTITUZIONALI, GENERALI E DI GESTIONE</i>		
06	PROGRAMMA U.01.06.000 - UFFICIO TECNICO	390.644,21	390.644,21
	<i>TOTALE MISSIONE 1 - MISSIONE 1 - SERVIZI ISTITUZIONALI, GENERALI E DI GESTIONE</i>	390.644,21	390.644,21
	<i>TOTALE MACROAGGREGATI</i>	390.644,21	390.644,21

(*) Allegato introdotto dal DM 1 dicembre 2015. Gli enti locali possono rinviare la decorrenza dell'aggiornamento dello schema di rendiconto all'esercizio in cui i rendiconti dei Comuni e delle Province sono acquisiti dalla banca dati delle amministrazioni pubbliche di cui all'articolo 13 della legge n. 196 del 2009 e resi disponibili a ISTAT.

PROSPETTO DELLE SPESE DI BILANCIO PER MISSIONI, PROGRAMMI E MACROAGGREGATI
SPESE PER SERVIZI PER CONTO TERZI E PARTITE DI GIRO - IMPEGNI
Esercizio finanziario 2022

MISSIONI E PROGRAMMI \ MACROAGGREGATI		Uscite per partite di giro	Uscite per conto terzi	TOTALE
		701	702	700
99	MISSIONE 99 - MISSIONE 99 - SERVIZI PER CONTO TERZI			
01	PROGRAMMA U.99.01.000 - SERVIZI PER CONTO TERZI - PARTITE DI GIRO	10.651.903,83	32.662,36	10.684.566,19
	TOTALE MISSIONE 99 - MISSIONE 99 - SERVIZI PER CONTO TERZI	10.651.903,83	32.662,36	10.684.566,19
	TOTALE MACROAGGREGATI	10.651.903,83	32.662,36	10.684.566,19

PROSPETTO DELLE SPESE DI BILANCIO PER MISSIONI, PROGRAMMI E MACROAGGREGATI
SPESE PER SERVIZI PER CONTO TERZI E PARTITE DI GIRO - IMPEGNI
Esercizio finanziario 2023

MISSIONI E PROGRAMMI \ MACROAGGREGATI		Uscite per partite di giro	Uscite per conto terzi	TOTALE
		701	702	700
99	<i>MISSIONE 99 - MISSIONE 99 - SERVIZI PER CONTO TERZI</i>			
01	PROGRAMMA U.99.01.000 - SERVIZI PER CONTO TERZI - PARTITE DI GIRO	0,00	0,00	0,00
	TOTALE MISSIONE 99 - MISSIONE 99 - SERVIZI PER CONTO TERZI	0,00	0,00	0,00
	TOTALE MACROAGGREGATI	0,00	0,00	0,00

PROSPETTO DELLE SPESE DI BILANCIO PER MISSIONI, PROGRAMMI E MACROAGGREGATI
SPESE PER SERVIZI PER CONTO TERZI E PARTITE DI GIRO - IMPEGNI
Esercizio finanziario 2024

MISSIONI E PROGRAMMI \ MACROAGGREGATI		Uscite per partite di giro	Uscite per conto terzi	TOTALE
		701	702	700
99	<i>MISSIONE 99 - MISSIONE 99 - SERVIZI PER CONTO TERZI</i>			
01	PROGRAMMA U.99.01.000 - SERVIZI PER CONTO TERZI - PARTITE DI GIRO	0,00	0,00	0,00
	TOTALE MISSIONE 99 - MISSIONE 99 - SERVIZI PER CONTO TERZI	0,00	0,00	0,00
	<i>TOTALE MACROAGGREGATI</i>	0,00	0,00	0,00

PROSPETTO DEI COSTI PER MISSIONE

MISSIONI		COMPONENTI NEGATIVI DELLA GESTIONE														Totale componenti negativi della gestione	
		Consumi materie prime		Prestazioni di servizi e Trasferimenti e contributi				Utilizzo di beni di terzi	Personale	Ammortamenti e svalutazioni				Accantonamenti			Oneri diversi di gestione
		Acquisto di materie prime e/o beni di consumo	Variazioni nelle rimanenze di materie prime e/o beni di consumo (+/-)	Prestazioni di servizi	Trasferimenti correnti	Contributi agli investimenti ad altre Amministrazioni pubbliche	Contributi agli investimenti ad altri soggetti	Utilizzo beni di terzi	Personale	Ammortamenti immobilizzazioni Immateriali	Ammortamenti immobilizzazioni materiali	Altre svalutazioni delle immobilizzazioni	Svalutazione dei crediti	Accantonamento per rischi	Altri accantonamenti		Oneri diversi di gestione
MISSIONE 01	MISSIONE 1 - SERVIZI ISTITUZIONALI, GENERALI E DI GESTIONE	228.084,29	688,06	26.995.918,39	14.681.464,20	0,00	0,00	276.547,59	414.420,25	810.865,22	214.504,30	0,00	63.832,79	0,00	8.294.355,40	388.265,42	52.368.945,91
TOTALE COSTI/ONERI		228.084,29	688,06	26.995.918,39	14.681.464,20	0,00	0,00	276.547,59	414.420,25	810.865,22	214.504,30	0,00	63.832,79	0,00	8.294.355,40	388.265,42	52.368.945,91

MISSIONI		ONERI FINANZIARI		RETTIFICHE DI VALORE ATTIVITA' FINANZIARIE		COMPONENTI ED ONERI STRAORDINARI				IMPOSTE		TOTALE COSTI PER MISSIONE	
		Oneri finanziari		Svalutazioni		Oneri straordinari				Imposte			
		Interessi ed altri oneri finanziari	Totale Oneri finanziari	Svalutazioni	Totale rettifiche di valore attività finanziarie	Sopravvenienze passive e insussistenze dell'attivo	Minusvalenze patrimoniali	Trasferimenti in conto capitale	Altri oneri straordinari	Totale Oneri straordinari	Imposte		Totale Imposte
MISSIONE 01	MISSIONE 1 - SERVIZI ISTITUZIONALI, GENERALI E DI GESTIONE	0,00	0,00	0,00	0,00	0,00	0,00	0,00	0,00	0,00	1.526.364,77	1.526.364,77	53.895.310,68
TOTALE COSTI/ONERI		0,00	0,00	0,00	0,00	0,00	0,00	0,00	0,00	0,00	1.526.364,77	1.526.364,77	53.895.310,68

ELENCO DEI RESIDUI ATTIVI PROVENIENTI DAGLI ESERCIZI ANTERIORI A QUELLO DI COMPETENZA ai sensi art. 11 comma 4 lett. m) del d.lgs. 118/2011

TITOLO TIPOLOGIA CATEGORIA CAPITOLO	DESCRIZIONE	ESPF	RESIDUI ATTIVI AL 1/1/ 2022 (RS)	RISCOSSIONI IN C/ RESIDUI (RR)	RIACCERTAMENTI RESIDUI (R)	RESIDUI ATTIVI DA ESERCIZI PRECEDENTI (EP = RS -RR+R)
TITOLO 2 - Trasferimenti correnti						
TIPOLOGIA 101 - Trasferimenti correnti da Amministrazioni pubbliche						
CATEGORIA 101 - Trasferimenti correnti da Amministrazioni Centrali						
CAPITOLO E0000100002 - APS20000 - E.2.01.01.01.000 - CORECOM						
		2021	202.916,16	202.916,16	0,00	0,00
TOTALE CAPITOLO			202.916,16	202.916,16	0,00	0,00
TOTALE CATEGORIA 101 - Trasferimenti correnti da Amministrazioni Centrali			202.916,16	202.916,16	0,00	0,00
CATEGORIA 102 - Trasferimenti correnti da Amministrazioni Locali						
CAPITOLO E0000100001 - APS60000 - E.2.01.01.02.000 - TRASFERIMENTI CORRENTI DA GIUNTA REGIONALE						
		2021	32.772.806,98	32.772.806,98	0,00	0,00
TOTALE CAPITOLO			32.772.806,98	32.772.806,98	0,00	0,00
TOTALE CATEGORIA 102 - Trasferimenti correnti da Amministrazioni Locali			32.772.806,98	32.772.806,98	0,00	0,00
TOTALE TIPOLOGIA 101 - Trasferimenti correnti da Amministrazioni pubbliche			32.975.723,14	32.975.723,14	0,00	0,00
TIPOLOGIA 105 - Trasferimenti correnti dall'unione Europea e dal Resto del Mondo						
CATEGORIA 501 - Trasferimenti correnti dall'unione Europea						
CAPITOLO E0000100014 - APS00000 - E.2.01.05.01.000 - TRASFERIMENTI CORRENTI DA UNIONE EUROPEA						
		2021	37.450,00	0,00	-11.000,00	26.450,00
TOTALE CAPITOLO			37.450,00	0,00	-11.000,00	26.450,00
TOTALE CATEGORIA 501 - Trasferimenti correnti dall'unione Europea			37.450,00	0,00	-11.000,00	26.450,00
TOTALE TIPOLOGIA 105 - Trasferimenti correnti dall'unione Europea e dal Resto del Mondo			37.450,00	0,00	-11.000,00	26.450,00
TOTALE TITOLO 2 - Trasferimenti correnti			33.013.173,14	32.975.723,14	-11.000,00	26.450,00
TITOLO 3 - Entrate extratributarie						
TIPOLOGIA 500 - Rimborsi e altre entrate correnti						
CATEGORIA 200 - Rimborsi in entrata						
CAPITOLO E0000100011 - APS00000 - E.3.05.02.03.000 - RESTITUZIONE E RIMBORSI DA TERZI						
		2017	54.057,36	41.142,69	-7.650,63	5.264,04
		2019	407.227,22	0,00	-407.227,22	0,00
		2020	1.099.038,57	0,00	0,00	1.099.038,57
		2021	79.049,71	0,00	0,00	79.049,71
TOTALE CAPITOLO			1.639.372,86	41.142,69	-414.877,85	1.183.352,32
CAPITOLO E0000100012 - APS00000 - E.3.05.02.03.000 - RESTITUZIONE SOMME EROGATE AI SENSI DELL'ART. 11 L.R.4/2013						
		2013	876.254,96	0,00	0,00	876.254,96
		2018	504,23	0,00	0,00	504,23
		2021	89,00	89,00	0,00	0,00
TOTALE CAPITOLO			876.848,19	89,00	0,00	876.759,19
TOTALE CATEGORIA 200 - Rimborsi in entrata			2.516.221,05	41.231,69	-414.877,85	2.060.111,51
CATEGORIA 900 - Altre entrate correnti n.a.c.						
CAPITOLO E0000100020 - APS20000 - E.3.05.99.02.000 - ENTRATE DERIVANTI DALL'ACCANTONAMENTO DELLE RISORSE FINANZIARIE RELATIVE ALLE PROCEDURE CONTRATTUALI PER LA COSTITUZIONE DEL FONDO INCENTIVI PER FUNZIONI TECNICHE.						
		2019	966,64	0,00	0,00	966,64
		2020	3.982,52	2.918,08	0,00	1.064,44
		2021	116.774,86	79.095,24	-2.758,26	34.921,36
TOTALE CAPITOLO			121.724,02	82.013,32	-2.758,26	36.952,44
TOTALE CATEGORIA 900 - Altre entrate correnti n.a.c.			121.724,02	82.013,32	-2.758,26	36.952,44
TOTALE TIPOLOGIA 500 - Rimborsi e altre entrate correnti			2.637.945,07	123.245,01	-417.636,11	2.097.063,95
TOTALE TITOLO 3 - Entrate extratributarie			2.637.945,07	123.245,01	-417.636,11	2.097.063,95

TITOLO TIPOLOGIA CATEGORIA CAPITOLO	DESCRIZIONE	ESPF	RESIDUI ATTIVI AL 1/1/ 2022 (RS)	RISCOSSIONI IN C/ RESIDUI (RR)	RIACCERTAMENTI RESIDUI (R)	RESIDUI ATTIVI DA ESERCIZI PRECEDENTI (EP = RS -RR+R)
TOTALE GENERALE			35.651.118,21	33.098.968,15	-428.636,11	2.123.513,95

MISSIONE PROGRAMMA TITOLO MACROAGGREGATO CAPITOLO	DESCRIZIONE	ESPF	RESIDUI PASSIVI AL 1/1/2022 (RS)	PAGAMENTI IN C/ RESIDUI (PR)	RIACCERTAMENTO RESIDUI (R)(1)	RESIDUI PASSIVI DA ESERCIZI PRECEDENTI (EP=RS- PR+R)
MISSIONE 01 - MISSIONE 1 - SERVIZI ISTITUZIONALI, GENERALI E DI GESTIONE						
PROGRAMMA 0101 - PROGRAMMA U.01.01.000 - ORGANI ISTITUZIONALI						
TITOLO 1 - Spese correnti						
MACROAGGREGATO 103 - Acquisto di beni e servizi						
CAPITOLO U0000U00008 - APSC0000 - U.1.03.02.02.000 - ORGANIZZAZIONE EVENTI, PUBBLICITA' E SERVIZI PER TRASFERTA						
		2015	2.511,74	0,00	0,00	2.511,74
		2019	410,07	0,00	-410,07	0,00
	TOTALE CAPITOLO		2.921,81	0,00	-410,07	2.511,74
CAPITOLO U0000U00014 - APS10000 - U.1.03.02.10.000 - CONSULENZE						
		2013	83.562,27	0,00	0,00	83.562,27
	TOTALE CAPITOLO		83.562,27	0,00	0,00	83.562,27
CAPITOLO U0000U01008 - APS60000 - U.1.03.02.02.000 - ORGANIZZAZIONE EVENTI, PUBBLICITA' E SERVIZI PER TRASFERTA - SEGRETERIA GENERALE						
		2020	6.000,00	6.000,00	0,00	0,00
		2021	28.197,00	21.660,00	-72,00	6.465,00
	TOTALE CAPITOLO		34.197,00	27.660,00	-72,00	6.465,00
CAPITOLO U0000U02008 - APSC0000 - U.1.03.02.02.000 - ORGANIZZAZIONE EVENTI, PUBBLICITA' E SERVIZI PER TRASFERTA - SERVIZIO TECNICO						
		2021	11.000,00	0,00	-11.000,00	0,00
	TOTALE CAPITOLO		11.000,00	0,00	-11.000,00	0,00
CAPITOLO U0000U02044 - APSC0000 - U.1.03.02.99.000 - CO.RE.COM.- CONVENZIONE AGCOM - SERVIZIO TECNICO						
		2020	29.685,00	26.439,60	-1.220,00	2.025,40
		2021	234.176,00	137.810,35	0,00	96.365,65
	TOTALE CAPITOLO		263.861,00	164.249,95	-1.220,00	98.391,05
CAPITOLO U0000U05045 - APS50000 - U.1.03.02.02.000 - INFORMAZIONE ISTITUZIONALE - SERVIZIO TRASPARENZA						
		2021	160.754,55	144.468,75	-16.104,00	181,80
	TOTALE CAPITOLO		160.754,55	144.468,75	-16.104,00	181,80
CAPITOLO U0000U07007 - APSC0000 - U.1.03.02.01.000 - INDENNITA' CONSIGLIERI, ASSESSORI, ORGANI ISTITUZIONALI E DI CONTROLLO -SERVIZIO AULA						
		2020	27.254,90	16.815,36	-10.439,54	0,00
		2021	102.346,38	97.765,23	-4.581,15	0,00
	TOTALE CAPITOLO		129.601,28	114.580,59	-15.020,69	0,00
TOTALE MACROAGGREGATO 103 - Acquisto di beni e servizi						
			685.897,91	450.959,29	-43.826,76	191.111,86
MACROAGGREGATO 104 - Trasferimenti correnti						
CAPITOLO U0000U00023 - APS60000 - U.1.04.01.02.000 - TRASFERIMENTI CORRENTI A AMMINISTRAZIONI LOCALI						
		2016	84.037,21	0,00	0,00	84.037,21
		2019	90.987,38	8.786,51	-82.200,87	0,00
	TOTALE CAPITOLO		175.024,59	8.786,51	-82.200,87	84.037,21
CAPITOLO U0000U01023 - APS60000 - U.1.04.01.02.000 - TRASFERIMENTI CORRENTI A AMMINISTRAZIONI LOCALI -SEGRETERIA GENERALE						
		2020	1.111.480,12	470.491,32	-511.767,80	129.221,00
		2021	1.484.942,77	967.113,45	-492.330,62	25.498,70
	TOTALE CAPITOLO		2.596.422,89	1.437.604,77	-1.004.098,42	154.719,70
CAPITOLO U0000U01025 - APS10000 - U.1.04.04.01.000 - TRASFERIMENTI CORRENTI A ISTITUZIONI SOCIALI PRIVATE -SEGRETERIA GENERALE						
		2020	30.000,00	30.000,00	0,00	0,00
		2021	15.000,00	15.000,00	0,00	0,00
	TOTALE CAPITOLO		45.000,00	45.000,00	0,00	0,00
CAPITOLO U0000U01039 - APS60000 - U.1.04.01.01.000 - TRASFERIMENTI CORRENTI A MINISTERO ISTRUZIONE - ISTITUZIONI SCOLASTICHE - SEGRETERIA GENERALE						
		2020	27.290,00	1.304,12	-11.495,88	14.490,00
	TOTALE CAPITOLO		27.290,00	1.304,12	-11.495,88	14.490,00
CAPITOLO U0000U02023 - APS20000 - U.1.04.01.02.000 - TRASFERIMENTI CORRENTI A AMMINISTRAZIONI LOCALI -SERVIZIO TECNICO						

MISSIONE PROGRAMMA TITOLO MACROAGGREGATO CAPITOLO	DESCRIZIONE	ESPF	RESIDUI PASSIVI AL 1/1/2022 (RS)	PAGAMENTI IN C/ RESIDUI (PR)	RIACCERTAMENTO RESIDUI (R)(1)	RESIDUI PASSIVI DA ESERCIZI PRECEDENTI (EP=RS- PR+R)
		2021	27.000,00	0,00	0,00	27.000,00
TOTALE CAPITOLO			27.000,00	0,00	0,00	27.000,00
CAPITOLO U0000U07024 - APSC0000 - U.1.04.02.01.000 - VITALIZI-SERVIZIO AULA		2020	5.031,43	0,00	-5.031,43	0,00
		2021	221.562,85	149.843,01	-71.719,84	0,00
TOTALE CAPITOLO			226.594,28	149.843,01	-76.751,27	0,00
CAPITOLO U0000U07082 - APS20000 - U.1.04.02.01.000 - TRATTAMENTO PREVIDENZIALE L.R. 4/2013 -SERVIZIO AULA		2021	9.292,28	9.292,28	0,00	0,00
TOTALE CAPITOLO			9.292,28	9.292,28	0,00	0,00
TOTALE MACROAGGREGATO 104 - Trasferimenti correnti			3.106.624,04	1.651.830,69	-1.174.546,44	280.246,91
TOTALE TITOLO 1 - Spese correnti			3.792.521,95	2.102.789,98	-1.218.373,20	471.358,77
TOTALE PROGRAMMA 0101 - PROGRAMMA U.01.01.000 - ORGANI ISTITUZIONALI			3.792.521,95	2.102.789,98	-1.218.373,20	471.358,77
PROGRAMMA 0103 - PROGRAMMA U.01.03.000 - GESTIONE ECONOMICA, FINANZIARIA, PROGRAMMAZIONE, PROVVEDITORATO						
TITOLO 1 - Spese correnti						
MACROAGGREGATO 101 - Redditi da lavoro dipendente						
CAPITOLO U0000U06001 - APS60000 - U.1.01.01.02.000 - SPESE PERSONALE -SERVIZIO AMMINISTRATIVO		2021	69.164,16	58.723,23	-10.440,93	0,00
TOTALE CAPITOLO			69.164,16	58.723,23	-10.440,93	0,00
TOTALE MACROAGGREGATO 101 - Redditi da lavoro dipendente			69.164,16	58.723,23	-10.440,93	0,00
MACROAGGREGATO 102 - Imposte e tasse a carico dell'ente						
CAPITOLO U0000U06003 - APS60000 - U.1.02.01.06.000 - TASSA E/O TARIFFA SMALTIMENTO RIFIUTI SOLIDI E URBANI -SERVIZIO AMMINISTRATIVO		2021	310.039,59	310.039,59	0,00	0,00
TOTALE CAPITOLO			310.039,59	310.039,59	0,00	0,00
TOTALE MACROAGGREGATO 102 - Imposte e tasse a carico dell'ente			310.039,59	310.039,59	0,00	0,00
MACROAGGREGATO 103 - Acquisto di beni e servizi						
CAPITOLO U0000U00010 - APS20000 - U.1.03.02.05.000 - UTENZE E CANONI		2019	106.896,22	1.812,03	-104.425,85	658,34
TOTALE CAPITOLO			106.896,22	1.812,03	-104.425,85	658,34
CAPITOLO U0000U00017 - APS20000 - U.1.03.02.13.000 - SERVIZI AUSILIARI		2018	1.245,01	0,00	0,00	1.245,01
		2019	70.642,07	0,00	-67.466,00	3.176,07
TOTALE CAPITOLO			71.887,08	0,00	-67.466,00	4.421,08
CAPITOLO U0000U00019 - APS50000 - U.1.03.02.16.000 - SPESE PER SERVIZI AMMINISTRATIVI		2017	225,00	0,00	0,00	225,00
TOTALE CAPITOLO			225,00	0,00	0,00	225,00
CAPITOLO U0000U01004 - APS10000 - U.1.03.01.01.000 - GIORNALI, RIVISTE E PUBBLICAZIONI -SEGRETERIA GENERALE		2021	13,60	13,60	0,00	0,00
TOTALE CAPITOLO			13,60	13,60	0,00	0,00
CAPITOLO U0000U01005 - APS10000 - U.1.03.01.02.000 - ALTRI BENI DI CONSUMO - SEGRETERIA GENERALE		2021	2.450,00	2.450,00	0,00	0,00
TOTALE CAPITOLO			2.450,00	2.450,00	0,00	0,00
CAPITOLO U0000U01017 - APS10000 - U.1.03.02.13.000 - SERVIZI AUSILIARI - SEGRETERIA GENERALE		2020	89.060,00	0,00	-58.560,00	30.500,00
TOTALE CAPITOLO			89.060,00	0,00	-58.560,00	30.500,00
CAPITOLO U0000U02005 - APS20000 - U.1.03.01.02.000 - ALTRI BENI DI CONSUMO -SERVIZIO TECNICO		2020	55.037,61	0,00	0,00	55.037,61
		2021	64.956,48	24.310,35	0,00	40.646,13
TOTALE CAPITOLO			119.994,09	24.310,35	0,00	95.683,74
CAPITOLO U0000U02006 - APS60000 - U.1.03.01.05.000 - MEDICINALI E ALTRI BENI DI CONSUMO SANITARIO - SERVIZIO TECNICO						

MISSIONE PROGRAMMA TITOLO MACROAGGREGATO CAPITOLO	DESCRIZIONE	ESPF	RESIDUI PASSIVI AL 1/1/2022 (RS)	PAGAMENTI IN C/ RESIDUI (PR)	RIACCERTAMENTO RESIDUI (R)(1)	RESIDUI PASSIVI DA ESERCIZI PRECEDENTI (EP=RS- PR+R)
		2020	7.858,24	0,00	0,00	7.858,24
		2021	9.492,31	9.492,30	-0,01	0,00
TOTALE CAPITOLO			17.350,55	9.492,30	-0,01	7.858,24
CAPITOLO U0000U02010 - APS20000 - U.1.03.02.05.000 - UTENZE E CANONI - SERVIZIO TECNICO						
		2020	2.436,91	0,00	0,00	2.436,91
		2021	127.351,72	122.593,86	0,00	4.757,86
TOTALE CAPITOLO			129.788,63	122.593,86	0,00	7.194,77
CAPITOLO U0000U02011 - APS20000 - U.1.03.02.07.000 - UTILIZZO DI BENI DI TERZI - SERVIZIO TECNICO						
		2021	4.089,81	4.078,46	-11,35	0,00
TOTALE CAPITOLO			4.089,81	4.078,46	-11,35	0,00
CAPITOLO U0000U02013 - APS20000 - U.1.03.02.09.000 - MANUTENZIONE ORDINARIA E RIPARAZIONI - SERVIZIO TECNICO						
		2020	150.850,47	0,00	-13.603,00	137.247,47
		2021	445.936,43	321.395,73	-610,00	123.930,70
TOTALE CAPITOLO			596.786,90	321.395,73	-14.213,00	261.178,17
CAPITOLO U0000U02015 - APSC0000 - U.1.03.02.11.000 - PRESTAZIONI PROFESSIONALI E SPECIALISTICHE - SERVIZIO TECNICO						
		2020	1.800,00	0,00	-1.800,00	0,00
		2021	3.240,00	2.400,00	-840,00	0,00
TOTALE CAPITOLO			5.040,00	2.400,00	-2.640,00	0,00
CAPITOLO U0000U02017 - APS20000 - U.1.03.02.13.000 - SERVIZI AUSILIARI - SERVIZIO TECNICO						
		2021	17.770,08	13.080,04	-3.194,48	1.495,56
TOTALE CAPITOLO			17.770,08	13.080,04	-3.194,48	1.495,56
CAPITOLO U0000U05017 - APS50000 - U.1.03.02.13.000 - SERVIZI AUSILIARI - SERVIZIO TRASPARENZA						
		2021	4.033,76	4.033,76	0,00	0,00
TOTALE CAPITOLO			4.033,76	4.033,76	0,00	0,00
CAPITOLO U0000U06005 - APS60000 - U.1.03.01.02.000 - ALTRI BENI DI CONSUMO - SERVIZIO AMMINISTRATIVO						
		2021	12.244,77	11.988,77	-256,00	0,00
TOTALE CAPITOLO			12.244,77	11.988,77	-256,00	0,00
CAPITOLO U0000U06010 - APS60000 - U.1.03.02.05.000 - UTENZE E CANONI - SERVIZIO AMMINISTRATIVO						
		2020	30.635,68	0,00	-30.635,68	0,00
		2021	349.450,14	148.821,23	-200.540,35	88,56
TOTALE CAPITOLO			380.085,82	148.821,23	-231.176,03	88,56
CAPITOLO U0000U06011 - APS60000 - U.1.03.02.07.000 - UTILIZZO DI BENI DI TERZI - SERVIZIO AMMINISTRATIVO						
		2021	35.459,91	0,00	-323,91	35.136,00
TOTALE CAPITOLO			35.459,91	0,00	-323,91	35.136,00
CAPITOLO U0000U06015 - APS60000 - U.1.03.02.11.000 - PRESTAZIONI PROFESSIONALI E SPECIALISTICHE - SERVIZIO AMMINISTRATIVO						
		2021	4.500,00	4.500,00	0,00	0,00
TOTALE CAPITOLO			4.500,00	4.500,00	0,00	0,00
CAPITOLO U0000U06016 - APS60000 - U.1.03.02.12.000 - AGENZIE DI LAVORO INTERNALE - LAZIO SERVICE - SERVIZIO AMMINISTRATIVO						
		2021	1.278.966,87	1.278.966,87	0,00	0,00
TOTALE CAPITOLO			1.278.966,87	1.278.966,87	0,00	0,00
CAPITOLO U0000U06017 - APS60000 - U.1.03.02.13.000 - SERVIZI AUSILIARI - SERVIZIO AMMINISTRATIVO						
		2020	134.655,06	0,00	-109.372,43	25.282,63
		2021	1.583.408,38	990.730,87	-312.373,54	280.303,97
TOTALE CAPITOLO			1.718.063,44	990.730,87	-421.745,97	305.586,60
CAPITOLO U0000U06019 - APS60000 - U.1.03.02.16.000 - SPESE PER SERVIZI AMMINISTRATIVI - SERVIZIO AMMINISTRATIVO						
		2021	2.170,00	541,65	-458,35	1.170,00
TOTALE CAPITOLO			2.170,00	541,65	-458,35	1.170,00
CAPITOLO U0000U07015 - APS10000 - U.1.03.02.11.000 - PRESTAZIONI PROFESSIONALI E SPECIALISTICHE - SERVIZIO AULA						
		2021	15.303,76	15.303,76	0,00	0,00

MISSIONE PROGRAMMA TITOLO MACROAGGREGATO CAPITOLO	DESCRIZIONE	ESPF	RESIDUI PASSIVI AL 1/1/2022 (RS)	PAGAMENTI IN C/ RESIDUI (PR)	RIACCERTAMENTO RESIDUI (R)(1)	RESIDUI PASSIVI DA ESERCIZI PRECEDENTI (EP=RS- PR+R)
TOTALE CAPITOLO			15.303,76	15.303,76	0,00	0,00
TOTALE MACROAGGREGATO 103 - Acquisto di beni e servizi			4.612.180,29	2.956.513,28	-904.470,95	751.196,06
MACROAGGREGATO 110 - Altre spese correnti						
CAPITOLO U0000U00031 - APS20000 - U.1.10.05.04.000 - ONERI DI CONTENZIOSO						
	2018		64.311,18	0,00	0,00	64.311,18
TOTALE CAPITOLO			64.311,18	0,00	0,00	64.311,18
CAPITOLO U0000U06026 - APS60000 - U.1.10.04.01.000 - PREMI DI ASSICURAZIONE CONTRO I DANNI -SERVIZIO AMMINISTRATIVO						
	2021		219,00	219,00	0,00	0,00
TOTALE CAPITOLO			219,00	219,00	0,00	0,00
TOTALE MACROAGGREGATO 110 - Altre spese correnti			64.530,18	219,00	0,00	64.311,18
TOTALE TITOLO 1 - Spese correnti			5.055.914,22	3.325.495,10	-914.911,88	815.507,24
TOTALE PROGRAMMA 0103 - PROGRAMMA U.01.03.000 - GESTIONE ECONOMICA, FINANZIARIA, PROGRAMMAZIONE, PROVVEDITORATO			5.055.914,22	3.325.495,10	-914.911,88	815.507,24
PROGRAMMA 0106 - PROGRAMMA U.01.06.000 - UFFICIO TECNICO						
TITOLO 1 - Spese correnti						
MACROAGGREGATO 103 - Acquisto di beni e servizi						
CAPITOLO U0000U02043 - APS20000 - U.1.03.02.09.000 - MANUTENZIONE ORDINARIA E RIPARAZIONI BENI IMMOBILI - SERVIZIO TECNICO						
	2021		242.953,46	232.397,84	-4.902,38	5.653,24
TOTALE CAPITOLO			242.953,46	232.397,84	-4.902,38	5.653,24
TOTALE MACROAGGREGATO 103 - Acquisto di beni e servizi			242.953,46	232.397,84	-4.902,38	5.653,24
TOTALE TITOLO 1 - Spese correnti			242.953,46	232.397,84	-4.902,38	5.653,24
TITOLO 2 - Spese in conto capitale						
MACROAGGREGATO 202 - Investimenti fissi lordi e acquisto di terreni						
CAPITOLO U0000U02033 - APS20000 - U.2.02.01.09.000 - BENI IMMOBILI - SERVIZIO TECNICO						
	2021		223.687,61	220.496,69	-2.806,61	384,31
TOTALE CAPITOLO			223.687,61	220.496,69	-2.806,61	384,31
CAPITOLO U0000U02036 - APS20000 - U.2.02.03.02.000 - SOFTWARE -SERVIZIO TECNICO						
	2021		3.660,00	3.660,00	0,00	0,00
TOTALE CAPITOLO			3.660,00	3.660,00	0,00	0,00
CAPITOLO U0000U02038 - APS20000 - U.2.02.03.05.000 - INCARICHI PROFESSIONALI PER LA REALIZZAZIONE DI INVESTIMENTI - SERVIZIO TECNICO						
	2020		98.573,40	91.525,57	-7.047,83	0,00
	2021		190.651,41	52.853,51	0,00	137.797,90
TOTALE CAPITOLO			289.224,81	144.379,08	-7.047,83	137.797,90
CAPITOLO U0000U02073 - APS20000 - U.2.02.01.04.000 - IMPIANTI E MACCHINARI - SERVIZIO TECNICO						
	2021		12.023,10	12.023,10	0,00	0,00
TOTALE CAPITOLO			12.023,10	12.023,10	0,00	0,00
CAPITOLO U0000U06036 - APS60000 - U.2.02.03.02.000 - SOFTWARE -SERVIZIO AMMINISTRATIVO						
	2021		17.568,00	10.085,34	0,00	7.482,66
TOTALE CAPITOLO			17.568,00	10.085,34	0,00	7.482,66
CAPITOLO U0000U06073 - APS60000 - U.2.02.01.04.000 - IMPIANTI E MACCHINARI - SERVIZIO AMMINISTRATIVO						
	2021		933,30	0,00	0,00	933,30
TOTALE CAPITOLO			933,30	0,00	0,00	933,30
TOTALE MACROAGGREGATO 202 - Investimenti fissi lordi e acquisto di terreni			547.096,82	390.644,21	-9.854,44	146.598,17
TOTALE TITOLO 2 - Spese in conto capitale			547.096,82	390.644,21	-9.854,44	146.598,17
TOTALE PROGRAMMA 0106 - PROGRAMMA U.01.06.000 - UFFICIO TECNICO			790.050,28	623.042,05	-14.756,82	152.251,41
PROGRAMMA 0110 - PROGRAMMA U.01.10.000 - RISORSE UMANE						
TITOLO 1 - Spese correnti						
MACROAGGREGATO 101 - Redditi da lavoro dipendente						
CAPITOLO U0000U06079 - APS60000 - U.1.01.01.01.000 - SPESE RELATIVE ALLA QUOTA DEL FONDO INCENTIVI PER FUNZIONI TECNICHE DA DESTINARE AL COMPENSO DELLE FIGURE PROFESSIONALI COINVOLTE NELLE PROCEDURE CONTRATTUALI - SERVIZIO AMMINISTRATIVO						

MISSIONE PROGRAMMA TITOLO MACROAGGREGATO CAPITOLO	DESCRIZIONE	ESPF	RESIDUI PASSIVI AL 1/1/2022 (RS)	PAGAMENTI IN C/ RESIDUI (PR)	RIACCERTAMENTO RESIDUI (R) (1)	RESIDUI PASSIVI DA ESERCIZI PRECEDENTI (EP=RS- PR+R)
		2021	36.438,46	25.084,06	0,00	11.354,40
TOTALE CAPITOLO			36.438,46	25.084,06	0,00	11.354,40
TOTALE MACROAGGREGATO 101 - Redditi da lavoro dipendente			36.438,46	25.084,06	0,00	11.354,40
MACROAGGREGATO 103 - Acquisto di beni e servizi						
CAPITOLO U0000U00009 - APS60000 - U.1.03.02.04.000 - ACQUISTO DI SERVIZI PER FORMAZIONE E ADDESTRAMENTO						
		2019	1.094,08	0,00	0,00	1.094,08
TOTALE CAPITOLO			1.094,08	0,00	0,00	1.094,08
CAPITOLO U0000U00020 - APS60000 - U.1.03.02.18.000 - SERVIZI SANITARI						
		2017	1.953,71	120,55	0,00	1.833,16
		2019	12.915,00	0,00	-12.915,00	0,00
TOTALE CAPITOLO			14.868,71	120,55	-12.915,00	1.833,16
CAPITOLO U0000U01009 - APS10000 - U.1.03.02.04.000 - ACQUISTO DI SERVIZI PER FORMAZIONE E ADDESTRAMENTO - SEGRETERIA GENERALE						
		2021	7.400,00	7.400,00	0,00	0,00
TOTALE CAPITOLO			7.400,00	7.400,00	0,00	0,00
CAPITOLO U0000U02020 - APS60000 - U.1.03.02.18.000 - SERVIZI SANITARI - SERVIZIO TECNICO						
		2020	15.658,00	0,00	-15.658,00	0,00
		2021	19.835,00	6.375,00	-13.460,00	0,00
TOTALE CAPITOLO			35.493,00	6.375,00	-29.118,00	0,00
TOTALE MACROAGGREGATO 103 - Acquisto di beni e servizi			58.855,79	13.895,55	-42.033,00	2.927,24
TOTALE TITOLO 1 - Spese correnti			95.294,25	38.979,61	-42.033,00	14.281,64
TOTALE PROGRAMMA 0110 - PROGRAMMA U.01.10.000 - RISORSE UMANE			95.294,25	38.979,61	-42.033,00	14.281,64
TOTALE MISSIONE 01 - MISSIONE 1 - SERVIZI ISTITUZIONALI, GENERALI E DI GESTIONE			9.733.780,70	6.090.306,74	-2.190.074,90	1.453.399,06
MISSIONE 99 - MISSIONE 99 - SERVIZI PER CONTO TERZI						
PROGRAMMA 9901 - PROGRAMMA U.99.01.000 - SERVIZI PER CONTO TERZI - PARTITE DI GIRO						
TITOLO 7 - Uscite per conto terzi e partite di giro						
MACROAGGREGATO 701 - Uscite per partite di giro						
CAPITOLO U0000U00061 - APS60000 - U.7.01.99.99.000 - ALTRE USCITE PER PARTITE DI GIRO DIVERSE						
		2018	725,16	0,00	0,00	725,16
		2019	39.429,68	72,31	0,00	39.357,37
		2021	3.508,01	3.500,00	-8,01	0,00
TOTALE CAPITOLO			43.662,85	3.572,31	-8,01	40.082,53
CAPITOLO U0000U00064 - APS60000 - U.7.01.01.99.000 - VERSAMENTO TRATTENUTE CONSIGLIERI E FINE MANDATO						
		2014	293.289,53	0,00	-281.218,97	12.070,56
		2015	733.417,70	0,00	-726.971,48	6.446,22
		2016	705.199,77	0,00	-700.365,09	4.834,68
		2017	625.958,21	0,00	-621.123,53	4.834,68
		2018	1.067.968,91	0,00	-1.067.968,91	0,00
		2019	1.356.151,70	0,00	-1.356.151,70	0,00
		2020	1.420.707,61	0,00	-1.420.707,61	0,00
		2021	1.450.311,05	0,00	-1.450.311,05	0,00
TOTALE CAPITOLO			7.653.004,48	0,00	-7.624.818,34	28.186,14
CAPITOLO U0000U00065 - APS60000 - U.7.01.99.99.000 - TRATTENUTE VARIE						
		2013	19.395,42	0,00	0,00	19.395,42
		2014	4.737,11	0,00	0,00	4.737,11
		2015	26.493,63	0,00	0,00	26.493,63
		2016	32.779,72	0,00	0,00	32.779,72
		2017	5.586,27	0,00	0,00	5.586,27
		2018	13.146,34	0,00	0,00	13.146,34
		2019	62.109,91	0,00	0,00	62.109,91
		2020	63.572,28	0,00	0,00	63.572,28

MISSIONE PROGRAMMA TITOLO MACROAGGREGATO CAPITOLO	DESCRIZIONE	ESPF	RESIDUI PASSIVI AL 1/1/2022 (RS)	PAGAMENTI IN C/ RESIDUI (PR)	RIACCERTAMENTO RESIDUI (R)(1)	RESIDUI PASSIVI DA ESERCIZI PRECEDENTI (EP=RS- PR+R)
		2021	83.400,83	5.212,00	-3.507,82	74.681,01
TOTALE CAPITOLO			311.221,51	5.212,00	-3.507,82	302.501,69
TOTALE MACROAGGREGATO 701 - Uscite per partite di giro			8.007.888,84	8.784,31	-7.628.334,17	370.770,36
TOTALE TITOLO 7 - Uscite per conto terzi e partite di giro			8.007.888,84	8.784,31	-7.628.334,17	370.770,36
TOTALE PROGRAMMA 9901 - PROGRAMMA U.99.01.000 - SERVIZI PER CONTO TERZI - PARTITE DI GIRO			8.007.888,84	8.784,31	-7.628.334,17	370.770,36
TOTALE MISSIONE 99 - MISSIONE 99 - SERVIZI PER CONTO TERZI			8.007.888,84	8.784,31	-7.628.334,17	370.770,36
TOTALE GENERALE			17.741.669,54	6.099.091,05	-9.818.409,07	1.824.169,42

INCASSI**SIOPE****Pagina 1**

Ente Codice	000715224000007
Ente Descrizione	CONSIGLIO REGIONALE DEL LAZIO
Categoria	Regioni e province autonome di Trento e di Bolzano
Sotto Categoria	CONSIGLI REGIONALI
Periodo	ANNUALE 2022
Prospetto	INCASSI
Tipo Report	Semplice
Data ultimo aggiornamento	02-feb-2023
Data stampa	09-feb-2023
Importi in EURO	

		Importo nel periodo	Importo a tutto il periodo
2.00.00.00.000	Trasferimenti correnti	45.178.639,30	45.178.639,30
2.01.00.00.000	Trasferimenti correnti	45.178.639,30	45.178.639,30
2.01.01.00.000	Trasferimenti correnti da Amministrazioni pubbliche	45.178.639,30	45.178.639,30
2.01.01.01.010	Trasferimenti correnti da autorità amministrative indipendenti	405.832,32	405.832,32
2.01.01.02.001	Trasferimenti correnti da Regioni e province autonome	44.772.806,98	44.772.806,98
3.00.00.00.000	Entrate extratributarie	223.417,52	223.417,52
3.01.00.00.000	Vendita di beni e servizi e proventi derivanti dalla gestione dei beni	12.617,19	12.617,19
3.01.02.00.000	Entrate dalla vendita e dall'erogazione di servizi	502,44	502,44
3.01.02.01.033	Proventi da rilascio documenti e diritti di cancelleria	502,44	502,44
3.01.03.00.000	Proventi derivanti dalla gestione dei beni	12.114,75	12.114,75
3.01.03.02.002	Locazioni di altri beni immobili	12.114,75	12.114,75
3.03.00.00.000	Interessi attivi	34,35	34,35
3.03.03.00.000	Altri interessi attivi	34,35	34,35
3.03.03.03.001	Interessi attivi da conti della tesoreria dello Stato o di altre Amministrazioni pubbliche	34,35	34,35
3.05.00.00.000	Rimborsi e altre entrate correnti	210.765,98	210.765,98
3.05.02.00.000	Rimborsi in entrata	80.042,13	80.042,13
3.05.02.03.004	Entrate da rimborsi, recuperi e restituzioni di somme non dovute o incassate in eccesso da Famiglie	80.042,13	80.042,13
3.05.99.00.000	Altre entrate correnti n.a.c.	130.723,85	130.723,85
3.05.99.02.001	Fondi incentivanti il personale (art. 113 del d.lgs. 50/2016)	130.723,85	130.723,85
9.00.00.00.000	Entrate per conto terzi e partite di giro	10.684.566,19	10.684.566,19
9.01.00.00.000	Entrate per partite di giro	10.651.903,83	10.651.903,83
9.01.01.00.000	Altre ritenute	4.358.883,84	4.358.883,84
9.01.01.02.001	Ritenute per scissione contabile IVA (split payment)	2.367.912,30	2.367.912,30
9.01.01.99.999	Altre ritenute n.a.c.	1.990.971,54	1.990.971,54
9.01.02.00.000	Ritenute su redditi da lavoro dipendente	6.233.655,31	6.233.655,31
9.01.02.01.001	Ritenute erariali su redditi da lavoro dipendente per conto terzi	6.142.083,51	6.142.083,51
9.01.02.02.001	Ritenute previdenziali e assistenziali su redditi da lavoro dipendente per conto terzi	91.571,80	91.571,80
9.01.03.00.000	Ritenute su redditi da lavoro autonomo	45.001,86	45.001,86
9.01.03.01.001	Ritenute erariali su redditi da lavoro autonomo per conto terzi	45.001,86	45.001,86
9.01.99.00.000	Altre entrate per partite di giro	14.362,82	14.362,82
9.01.99.03.001	Rimborso di fondi economici e carte aziendali	5.000,00	5.000,00
9.01.99.99.999	Altre entrate per partite di giro diverse	9.362,82	9.362,82

000715224000007 - CONSIGLIO REGIONALE DEL LAZIO

		Importo nel periodo	Importo a tutto il periodo
9.02.00.00.000 Entrate per conto terzi		32.662,36	32.662,36
9.02.02.00.000 Trasferimenti da Amministrazioni pubbliche per operazioni conto terzi		32.662,36	32.662,36
9.02.02.01.011	Trasferimenti da enti centrali a struttura associativa per operazioni conto terzi	32.662,36	32.662,36
Entrate da regolarizzare		0,00	0,00
0.00.0 0.99.9 99	ALTRI INCASSI DA REGOLARIZZARE (riscossioni codificate dal tesoriere)	0,00	0,00
TOTALE INCASSI		56.086.623,01	56.086.623,01

Ente Codice	000715224000007
Ente Descrizione	CONSIGLIO REGIONALE DEL LAZIO
Categoria	Regioni e province autonome di Trento e di Bolzano
Sotto Categoria	CONSIGLI REGIONALI
Periodo	ANNUALE 2022
Prospetto	PAGAMENTI
Tipo Report	Semplice
Data ultimo aggiornamento	02-feb-2023
Data stampa	09-feb-2023
Importi in EURO	

		Importo nel periodo	Importo a tutto il periodo
1.00.00.00.000 Spese correnti		44.135.719,50	44.135.719,50
1.01.00.00.000 Redditi da lavoro dipendente		362.095,08	362.095,08
1.01.01.00.000 Retribuzioni lorde		362.095,08	362.095,08
1.01.01.01.004	Indennita' ed altri compensi, esclusi i rimborsi spesa per missione, corrisposti al personale a tempo indeterminato	25.084,06	25.084,06
1.01.01.02.002	Buoni pasto	337.011,02	337.011,02
1.02.00.00.000 Imposte e tasse a carico dell'ente		2.089.401,78	2.089.401,78
1.02.01.00.000 Imposte, tasse e proventi assimilati a carico dell'ente		2.089.401,78	2.089.401,78
1.02.01.01.001	Imposta regionale sulle attivita' produttive (IRAP)	1.526.364,77	1.526.364,77
1.02.01.06.001	Tassa e/o tariffa smaltimento rifiuti solidi urbani	563.037,01	563.037,01
1.03.00.00.000 Acquisto di beni e servizi		26.743.668,35	26.743.668,35
1.03.01.00.000 Acquisto di beni		196.634,40	196.634,40
1.03.01.01.001	Giornali e riviste	1.500,00	1.500,00
1.03.01.01.002	Pubblicazioni	16.307,44	16.307,44
1.03.01.02.001	Carta, cancelleria e stampati	8.081,31	8.081,31
1.03.01.02.002	Carburanti, combustibili e lubrificanti	141.585,24	141.585,24
1.03.01.02.006	Materiale informatico	7.474,94	7.474,94
1.03.01.02.009	Beni per attivita' di rappresentanza	8.581,55	8.581,55
1.03.01.02.011	Generi alimentari	308,98	308,98
1.03.01.02.999	Altri beni e materiali di consumo n.a.c.	467,64	467,64
1.03.01.05.999	Altri beni e prodotti sanitari n.a.c.	12.327,30	12.327,30
1.03.02.00.000 Acquisto di servizi		26.547.033,95	26.547.033,95
1.03.02.01.001	Organi istituzionali dell'amministrazione - Indennita'	7.027.177,44	7.027.177,44
1.03.02.01.002	Organi istituzionali dell'amministrazione - Rimborsi	6.031.989,06	6.031.989,06
1.03.02.01.008	Compensi agli organi istituzionali di revisione, di controllo ed altri incarichi istituzionali dell'amministrazione	179.703,99	179.703,99
1.03.02.02.004	Pubblicita'	545.576,99	545.576,99
1.03.02.02.005	Organizzazione e partecipazione a manifestazioni e convegni	52.674,25	52.674,25
1.03.02.02.999	Altre spese per relazioni pubbliche, convegni e mostre, pubblicita' n.a.c	5.315,25	5.315,25
1.03.02.04.004	Acquisto di servizi per formazione obbligatoria	864,00	864,00
1.03.02.04.999	Acquisto di servizi per altre spese per formazione e addestramento n.a.c.	9.450,00	9.450,00
1.03.02.05.001	Telefonia fissa	599.220,03	599.220,03
1.03.02.05.002	Telefonia mobile	2.780,02	2.780,02
1.03.02.05.003	Accesso a banche dati e a pubblicazioni on line	32.913,13	32.913,13
1.03.02.05.004	Energia elettrica	484.915,74	484.915,74
1.03.02.05.005	Acqua	60.903,52	60.903,52
1.03.02.05.006	Gas	2.371,33	2.371,33
1.03.02.05.007	Spese di condominio	6.286,42	6.286,42
1.03.02.05.999	Utenze e canoni per altri servizi n.a.c.	528.112,39	528.112,39
1.03.02.07.006	Licenze d'uso per software	299.913,17	299.913,17
1.03.02.07.999	Altre spese sostenute per utilizzo di beni di terzi n.a.c.	276,09	276,09
1.03.02.09.004	Manutenzione ordinaria e riparazioni di impianti e macchinari	451.407,31	451.407,31
1.03.02.09.006	Manutenzione ordinaria e riparazioni di macchine per ufficio	202.526,60	202.526,60

		Importo nel periodo	Importo a tutto il periodo
1.03.02.09.008	Manutenzione ordinaria e riparazioni di beni immobili	247.426,33	247.426,33
1.03.02.09.011	Manutenzione ordinaria e riparazioni di altri beni materiali	563.998,56	563.998,56
1.03.02.09.012	Manutenzione ordinaria e riparazioni di terreni e beni materiali non prodotti	373.832,52	373.832,52
1.03.02.10.001	Incarichi libero professionali di studi, ricerca e consulenza	1.000,00	1.000,00
1.03.02.11.001	Interpretariato e traduzioni	364,00	364,00
1.03.02.11.002	Assistenza psicologica, sociale e religiosa	48.150,00	48.150,00
1.03.02.11.999	Altre prestazioni professionali e specialistiche n.a.c.	128.297,81	128.297,81
1.03.02.12.001	Acquisto di servizi da agenzie di lavoro interinale	2.869.121,19	2.869.121,19
1.03.02.13.001	Servizi di sorveglianza, custodia e accoglienza	2.364.076,39	2.364.076,39
1.03.02.13.002	Servizi di pulizia e lavanderia	2.003.106,34	2.003.106,34
1.03.02.13.004	Stampa e rilegatura	827.048,76	827.048,76
1.03.02.13.999	Altri servizi ausiliari n.a.c.	335.349,19	335.349,19
1.03.02.16.001	Pubblicazione bandi di gara	16.050,23	16.050,23
1.03.02.16.002	Spese postali	2.091,28	2.091,28
1.03.02.16.999	Altre spese per servizi amministrativi	80,97	80,97
1.03.02.18.001	Spese per accertamenti sanitari resi necessari dall'attivita' lavorativa	22.535,55	22.535,55
1.03.02.99.003	Quote di associazioni	55.224,37	55.224,37
1.03.02.99.005	Spese per commissioni e comitati dell'Ente	6.100,00	6.100,00
1.03.02.99.013	Comunicazione WEB	146,40	146,40
1.03.02.99.999	Altri servizi diversi n.a.c.	158.657,33	158.657,33

1.04.00.00.000 Trasferimenti correnti **14.805.067,29** **14.805.067,29**

1.04.01.00.000 Trasferimenti correnti a Amministrazioni Pubbliche **2.020.944,52** **2.020.944,52**

1.04.01.01.002	Trasferimenti correnti a Ministero dell'Istruzione - Istituzioni scolastiche	1.304,12	1.304,12
1.04.01.02.003	Trasferimenti correnti a Comuni	1.833.116,37	1.833.116,37
1.04.01.02.006	Trasferimenti correnti a Comunita' Montane	1.524,03	1.524,03
1.04.01.02.017	Trasferimenti correnti a altri enti e agenzie regionali e sub regionali	185.000,00	185.000,00

1.04.02.00.000 Trasferimenti correnti a Famiglie **12.739.122,77** **12.739.122,77**

1.04.02.01.001	Pensioni e rendite	12.739.122,77	12.739.122,77
----------------	--------------------	---------------	---------------

1.04.04.00.000 Trasferimenti correnti a Istituzioni Sociali Private **45.000,00** **45.000,00**

1.04.04.01.001	Trasferimenti correnti a Istituzioni Sociali Private	45.000,00	45.000,00
----------------	--	-----------	-----------

1.10.00.00.000 Altre spese correnti **135.487,00** **135.487,00**

1.10.04.00.000 Premi di assicurazione **219,00** **219,00**

1.10.04.01.999	Altri premi di assicurazione contro i danni	219,00	219,00
----------------	---	--------	--------

1.10.05.00.000 Spese dovute a sanzioni, risarcimenti e indennizzi **135.268,00** **135.268,00**

1.10.05.04.001	Oneri da contenzioso	135.268,00	135.268,00
----------------	----------------------	------------	------------

2.00.00.00.000 Spese in conto capitale **618.759,51** **618.759,51**

2.02.00.00.000 Investimenti fissi lordi e acquisto di terreni **618.759,51** **618.759,51**

2.02.01.00.000 Beni materiali **417.677,27** **417.677,27**

2.02.01.03.999	Mobili e arredi n.a.c.	1.220,00	1.220,00
----------------	------------------------	----------	----------

		Importo nel periodo	Importo a tutto il periodo
2.02.01.04.002	Impianti	12.023,10	12.023,10
2.02.01.07.003	Periferiche	1.403,00	1.403,00
2.02.01.07.999	Hardware n.a.c.	10.067,50	10.067,50
2.02.01.09.999	Beni immobili n.a.c.	392.963,67	392.963,67
2.02.03.00.000 Beni immateriali		201.082,24	201.082,24
2.02.03.02.001	Sviluppo software e manutenzione evolutiva	18.623,30	18.623,30
2.02.03.02.002	Acquisto software	13.084,50	13.084,50
2.02.03.05.001	Incarichi professionali per la realizzazione di investimenti	169.374,44	169.374,44
7.00.00.00.000 Uscite per conto terzi e partite di giro		8.893.250,80	8.893.250,80
7.01.00.00.000 Uscite per partite di giro		8.860.588,44	8.860.588,44
7.01.02.00.000 Versamenti di ritenute su Redditi da lavoro dipendente		6.233.655,31	6.233.655,31
7.01.02.01.001	Versamenti di ritenute erariali su Redditi da lavoro dipendente rimosse per conto terzi	6.142.083,51	6.142.083,51
7.01.02.02.001	Versamenti di ritenute previdenziali e assistenziali su Redditi da lavoro dipendente rimosse per conto terzi	91.571,80	91.571,80
7.01.03.00.000 Versamenti di ritenute su Redditi da lavoro autonomo		45.001,86	45.001,86
7.01.03.01.001	Versamenti di ritenute erariali su Redditi da lavoro autonomo per conto terzi	45.001,86	45.001,86
7.01.99.00.000 Altre uscite per partite di giro		2.581.931,27	2.581.931,27
7.01.99.03.001	Costituzione fondi economali e carte aziendali	5.000,00	5.000,00
7.01.99.99.999	Altre uscite per partite di giro n.a.c.	2.576.931,27	2.576.931,27
7.02.00.00.000 Uscite per conto terzi		32.662,36	32.662,36
7.02.03.00.000 Trasferimenti per conto terzi a Altri settori		32.662,36	32.662,36
7.02.03.01.001	Trasferimenti per conto terzi a Famiglie	32.662,36	32.662,36
TOTALE PAGAMENTI		53.647.729,81	53.647.729,81



9001465

CONSIGLIO REGIONALE DEL LAZIO
VERBALE VERIFICA DI CASSA
ANNO 2022

Proceduto alla chiusura dell'esercizio all'esame dei registri e dei documenti contabili, si accerta quanto segue:

I. - ENTRATA			
Fondo di cassa alla chiusura dell'esercizio 2021		€uro	2.795.396,07
Reversali trasmesse dall'Ente:	€uro	56.086.623,01	
Reversali registrate dal Tesoriere:	€uro	56.086.623,01	
Reversali Incassate:	€uro	56.086.623,01	
Reversali da incassare/regolarizzare:	€uro	0,00	
Entrate da regolarizzare:	€uro	0,00	
TOTALE ENTRATE		€uro	58.882.019,08
<i>Differenza tra reversali trasmesse e reversali registrate</i>		<i>€uro</i>	<i>0,00</i>

II. - USCITA			
Deficienza di cassa alla chiusura dell'esercizio 2021		€uro	0,00
Mandati trasmessi dall'Ente:	€uro	53.647.729,81	
Mandati registrati dal Tesoriere:	€uro	53.647.729,81	
Mandati pagati:	€uro	53.647.729,81	
Mandati da pagare/regolarizzare:	€uro	0,00	
Uscite da regolarizzare:	€uro	0,00	
TOTALE USCITE		€uro	53.647.729,81
<i>Differenza tra mandati trasmessi e mandati registrati</i>		<i>€uro</i>	<i>0,00</i>

Fondi a disposizione dell'Ente per la gestione del bilancio		€uro	5.234.289,27
--	--	-------------	---------------------

IL TESORIERE
Unicredit S.p.A.

UniCredit S.p.A.

Sede Sociale Piazza Gae Aulenti 3 - Tower A
20123 Milano

Direzione Generale Piazza Gae Aulenti 3 -
Tower A 20123 Milano

Capitale Sociale uni € 21.220.169.840,48
interamente versato - Banca iscritta all'Albo delle
Banche e Capogruppo del Gruppo Bancario
UniCredit - Albo dei Gruppi Bancari: cod. 02008.1
- Cod. ABI 02008.1 - iscrizione al Registro delle
Imprese di Roma, Codice Fiscale e P.IVA n°
00348170101 - Aderente al Fondo Interbancario
di Tutela dei Depositi.

Attestazione dei tempi di pagamento

(art. 41, c. 1, D.L. 24 aprile 2014, n. 66

In linea con quanto previsto dall'art. 41 c. 1 del Decreto-Legge 24 aprile 2014, n. 66 (convertito il Legge 23 giugno 2014, n. 89) sono stati calcolati, con riferimento all'esercizio finanziario 2022, i seguenti Indicatori di Tempestività dei Pagamenti:

Indicatore di Tempestività dei Pagamenti
per transazioni commerciali riferito all'esercizio finanziario 2022
 (art. 33, Decreto legislativo 14 marzo 2013, n. 33):

Periodo	Indicatore	Fatture pagate	Importo pagato
Anno 2022	-16,21	545	12.099.411,82
1° Trimestre	-12,28	131	3.537.327,31
2° Trimestre	-20,40	129	1.570.634,52
3° Trimestre	-16,29	139	2.907.742,14
4° Trimestre	-17,96	146	4.083.707,85

Secondo quanto previsto dal DPCM 22 settembre 2014, l'indicatore annuale di tempestività dei pagamenti è calcolato come la somma, per ciascuna fattura emessa a titolo di corrispettivo di una transazione commerciale, dei giorni effettivi intercorrenti tra la data di scadenza della fattura o richiesta equivalente di pagamento e la data di pagamento ai fornitori moltiplicata per l'importo dovuto, rapportata alla somma degli importi pagati nel periodo di riferimento.

Tale indicatore, costruito quale differenza tra la data di scadenza del pagamento e la data di invio del mandato di pagamento e ponderato con gli importi pagati, misura quindi, se positivo, il ritardo medio nei pagamenti delle Amministrazioni.

Nel caso di indicatore negativo, vuol dire che l'Amministrazione procede al pagamento delle fatture relative a transazioni commerciali mediamente prima della scadenza delle stesse.

Pagamenti riferiti all'Esercizio Finanziario 2022

Tipologia	Fatture pagate	%	Importo pagato
Fatture pagate entro la scadenza	438	80,37 %	8.740.831,17
Fatture pagate da 1 a 10 giorni dopo la scadenza	41	7,52 %	2.154.791,42
Fatture pagate da 11 a 30 giorni dopo la scadenza	41	7,52 %	768.979,70
Fatture pagate da 31 a 60 giorni dopo la scadenza	15	2,75 %	390.993,32
Fatture pagate oltre 60 giorni dopo la scadenza	10	1,84 %	43.816,21
Totale complessivo	545	100,00 %	12.099.411,82

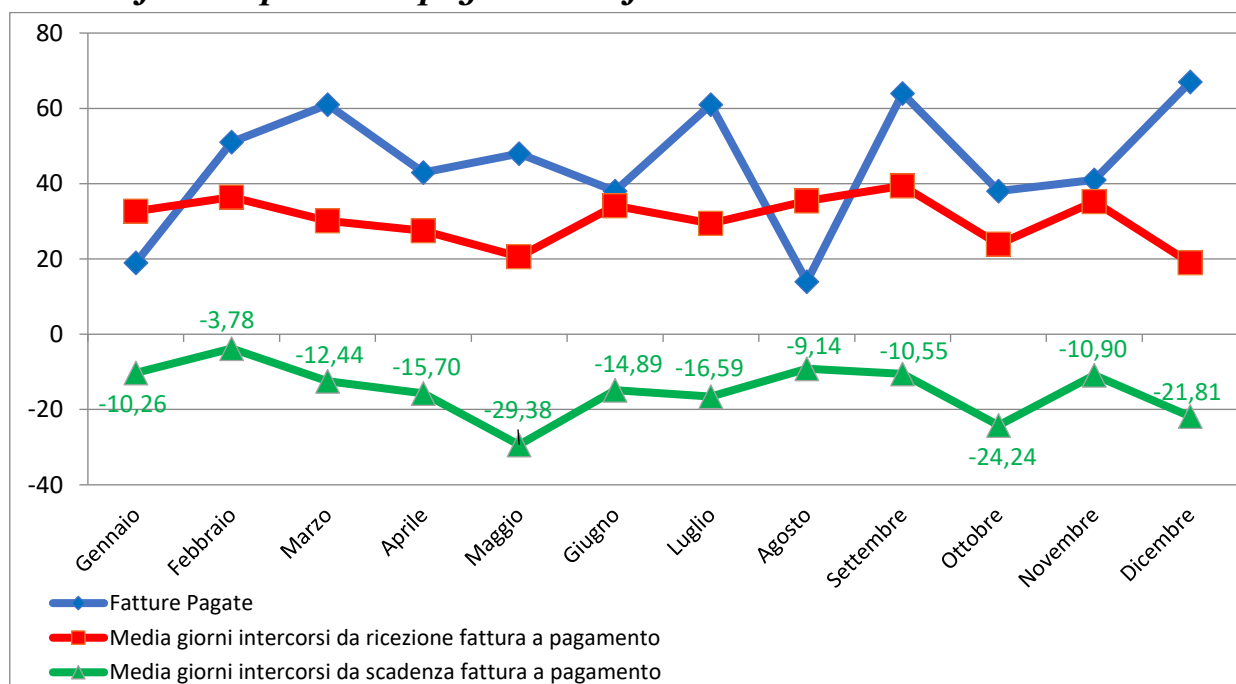
Per quanto attiene ai pagamenti del 2022, le fatture pagate in ritardo sono il 19,63% in luogo del 25,35% dell'anno precedente.

In linea con il 2021 sono i pagamenti effettuati con un ritardo da 1 a 31 giorni (passati da 85 a 82). Notevole variazione si riscontra nelle fatture pagate con più di 30 giorni di ritardo, che sono passate da 59 a 25, con una diminuzione percentuale del 5,8% sul totale.

Tempi medi di pagamento riferiti all'Esercizio Finanziario 2022

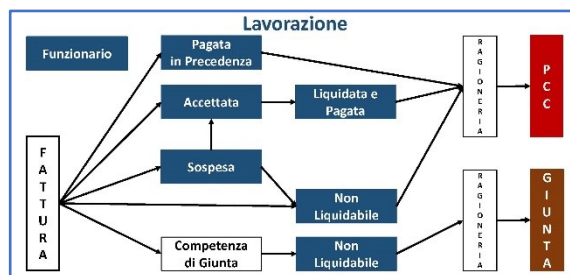
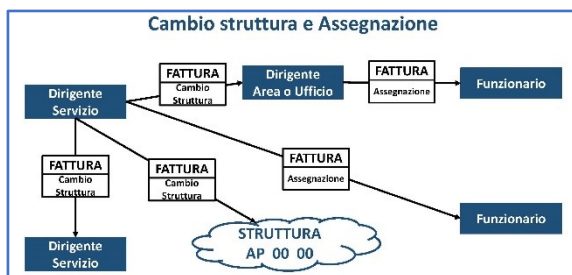
Mese	Fatture Pagate	% Fatture Pagate entro la scadenza	Media giorni intercorsi da ricezione fattura a pagamento	Media giorni intercorsi da scadenza fattura a pagamento
Gennaio	19	73,68%	32,63	-10,26
Febbraio	51	64,71%	36,39	-3,78
Marzo	61	81,97%	30,15	-12,44
Aprile	43	79,07%	27,51	-15,70
Maggio	48	97,92%	20,60	-29,38
Giugno	38	81,58%	34,13	-14,89
Luglio	61	85,25%	29,48	-16,59
Agosto	14	57,14%	35,43	-9,14
Settembre	64	64,06%	39,42	-10,55
Ottobre	38	94,74%	23,92	-24,24
Novembre	41	78,05%	35,24	-10,90
Dicembre	67	89,55%	18,94	-21,81
Medie 2022	45	80,37%	29,77	-15,49

Grafico tempi medi di pagamento riferito all'Esercizio Finanziario 2022

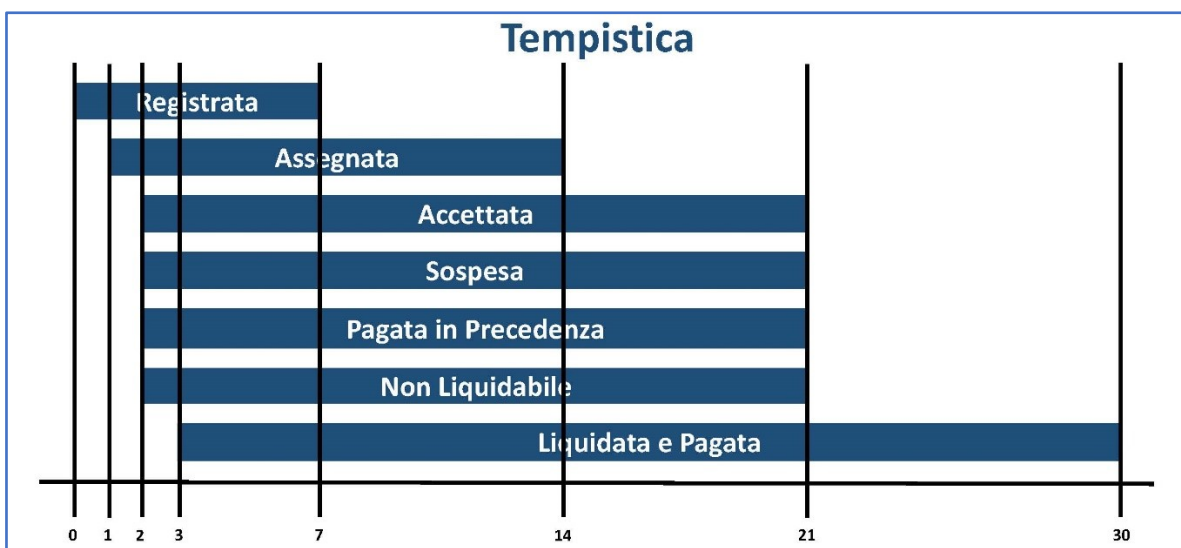


Al fine di contenere i ritardi nei tempi di pagamento, il Consiglio regionale ha adottato le seguenti azioni positive:

- Definizione dei flussi di lavoro e delle competenze



- Definizione di una tempistica ben delineata delle fasi di lavorazione, dalla registrazione dell'arrivo in Ente all'emissione dell'Ordinativo di pagamento



- Attività di monitoraggio delle fasi di lavorazione con invio di puntuali avvisi in caso di ritardi o interruzioni nella fase di smistamento e nella fase istruttoria;
- Attività di monitoraggio dell'Indicatore di tempestività dei Pagamenti;
- Tempestiva implementazione dell'infrastruttura SIOPE+ in base all'art. 1, c. 533, Legge 11 dicembre 2016, che ha previsto che le Pubbliche Amministrazioni siano tenute a ordinare incassi e pagamenti utilizzando esclusivamente Ordinativi informatici emessi secondo lo standard definito dall'Agenzia per l'Italia Digitale.

DECRETO COMMISSARIALE

N. 44/23 del 03 aprile 2023

OGGETTO: Rendiconto generale dell'Istituto "A. C. Jemolo" esercizio finanziario 2022. Approvazione definitiva

VISTA la Legge regionale 11 luglio 1987, n. 40, costitutiva dell'Istituto regionale di studi giuridici del Lazio "A.C. Jemolo";

VISTO il Regolamento interno dell'Istituto, approvato con Decreto commissariale n. 287 del 23 dicembre 2015;

VISTO il Decreto n. T00148 del 9 settembre 2020 con il quale il Presidente della Regione Lazio ha affidato l'incarico di Commissario dell'Istituto Regionale di Studi Giuridici del Lazio "A. C. Jemolo" all'Avv. Gianluigi Pellegrino;

VISTO il Decreto n. 128 del 30 giugno 2021 concernente Contratto dirigente area attività amministrativa Dr.ssa Arcangela Galluzzo, dirigente inquadrato nei ruoli della Giunta Regionale e assegnato all'Istituto in posizione di distacco, con il quale Le viene conferito l'incarico di Dirigente dell'Area "Attività amministrativa", con le funzioni di Direzione amministrativa proprie del Direttore dell'Istituto, le funzioni vicarie del Direttore dell'Istituto Jemolo;

VISTO il Decreto commissariale n. 186 del 13/12/2021 inerente la novazione del contratto dirigente area attività amministrativa Dr.ssa Arcangela Galluzzo;

VISTO il Decreto commissariale n. 193 del 27 dicembre 2021, con cui è stato approvato il Bilancio di previsione dell'Istituto di studi giuridici del Lazio Arturo Carlo Jemolo per l'Esercizio 2022 ed il parere positivo espresso dal Revisore unico con verbale n. 7 del 23 dicembre 2021 ns. prot. n. 3305 del 27 dicembre 2021;

VISTO il Decreto n. 61 del 6 aprile 2022 che approva in via definitiva la prima variazione al bilancio di previsione 2022 ed il parere positivo del Revisore unico dei conti, Dott.ssa Paola Mariani, giusto verbale n. 4 del 3 aprile 2022, ns protocollo n. 628 del 6 aprile 2022;

VISTO il Decreto n. 139 del 1 agosto 2022 che approva in via definitiva la variazione di assestamento generale e controllo della salvaguardia degli equilibri di bilancio - bilancio di previsione finanziario 2022 - dell'Istituto A. C. Jemolo" ed il parere positivo del Revisore unico dei conti, Dott.ssa Paola Mariani, giusto verbale n. 5 del 30 luglio 2022, ns protocollo n. 1563 del 1 agosto 2022;

VISTO il Decreto commissariale n. 26 del 7 febbraio 2023 che approva in via definitiva il riaccertamento ordinario dei residui dell'Istituto, ed il parere positivo del Revisore unico dei conti, Dott.ssa Paola Mariani, giusto verbale n. 2 del 21 febbraio 2023, ns protocollo n. 390 del 27 febbraio 2023;

VISTO l'unito Rendiconto generale relativo all'esercizio 2022 predisposto dagli uffici, che costituisce parte integrante del presente Decreto, redatto secondo le modalità previste dall'art. 11, comma 6, del decreto legislativo 23 giugno 2011, n. 118, e successive modificazioni;

VISTA l'unita relazione al rendiconto redatta dal Direttore F.F dell'Istituto, che costituisce parte integrante del presente Decreto;

VISTI gli uniti report prodotti dal sito SIOPE inerenti gli incassi e i pagamenti dell'Istituto per l'anno 2022, che costituiscono parte integrante del presente Decreto;

VISTO il Decreto commissariale n. 34 del 13 marzo 2023 con il quale è stato approvato in via provvisoria il Rendiconto generale dell'Istituto "A. C. Jemolo" esercizio finanziario 2023 ed inviato al revisore dei conti Dott.ssa Paola Mariani per la Sua approvazione;

VISTO l'allegato verbale n. 04 del 31.03.2023 del Revisore unico dei conti, Dott.ssa Paola Mariani assunto al ns. protocollo n. 750 del 03.04.2023 con il quale si attesta la corrispondenza del rendiconto alle risultanze della gestione ed esprime giudizio positivo per l'approvazione del rendiconto generale dell'esercizio finanziario 2022 dell'Istituto "A. C. Jemolo";

RILEVATO di dover approvare in via definitiva il rendiconto per inviarlo consiglio regionale del Lazio;

DECRETA

Per quanto espresso in premessa:

DI APPROVARE in via definitiva il Rendiconto generale dell'esercizio finanziario 2022 e i relativi allegati al presente atto di cui formano parte integrante e descritti in premessa, **TRASMETTENDO** il presente Decreto e l'allegata documentazione ai competenti organi del Consiglio regionale.

Avverso il presente provvedimento è ammesso ricorso giurisdizionale avanti al TAR Lazio entro 60 (sessanta) giorni dalla notifica all'interessato ovvero ricorso giurisdizionale al Presidente della Repubblica entro 120 (centoventi) giorni.

Il presente Decreto è redatto in un originale per la Raccolta Ufficiale dei decreti.

L'Estensore

Lorenzo Silipigni Toullier

Il Responsabile del procedimento

Lorenzo Silipigni Toullier

Il Direttore F.F.

Arcangela Galluzzo

Il Commissario Straordinario

Gianluigi Pellegrino

ALLEGATI

- 1) Schemi di rendiconto
- 2) Relazione al rendiconto del Direttore f.f.
- 3) Report degli incassi 2022 SIOPE
- 4) Report delle spese 2022 SIOPE
- 5) Verbale del revisore dei conti



1 - Rendiconto di Bilancio Entrate.pdf



2 - Rendiconto Entrate Titoli.pdf



3 - Rendiconto Spese.pdf



4 - Rendiconto Spese per Missione.



5 - Rendiconto Spese per Titolo.pdf



6 - Quadro generale riassuntivo



7 - Equilibrio reg. All. 10.pdf



8 - Conto Economico.pdf



9 - Stato Patrimoniale Attivo.



10 - Stato Patrimoniale Passivo Risultato di Ammini:



11 - Allegato a) Quote accantonate.



12 - Allegato a1)



13 - Allegato a2) Quote vincolate.pdf



14 - Allegato a3) Quote destinate.pdf



15 - Allegato b) FPV.pdf



16 - Allegato C) FCDE.pdf



17 - Allegato D) Entrata per TitTipCa



18 - All. e) SpeseCorrenti-IMPE



19 - All. e) SpeseCorrenti-PAGA



20 - All. e) SpeseCorrenti-PAGA



21 - All. e) Spese Capitalii-IMPEGNI.p



22 - All. e) Spese Capitalii-PAGAMENT



23 - All. e) Spese Capitalii-PAGAMENT



24 - All. e) Spese per Rimborso di Pre



25 - All. e) Spese per Servizi in conto



26 - All. e) SpesaperTitoliMacrc



28 - Allegato g) Impegni pluriennali.



29 - Allegato h) Prospetto Costi Per



Relazione Direttore su Rendiconto 2022



Relazione Direttore su Rendiconto 2022-



reportEnte_0075776 41 SIOPE INCASSI.pc



reportEnte_0075776 41 SIOPE PAGAMEN



Verbale n. 4 Prot. 750 del 03.04.2023.p

CONTO DEL BILANCIO - GESTIONE DELLE ENTRATE
Esercizio 2022

Allegato n. 10 - Rendiconto di gestione

Pagina 1/3

TITOLO, TIPOLOGIA	DENOMINAZIONE	RESIDUI ATTIVI AL 1/1/2022 (RS)		RISCOSSIONI IN C/RESIDUI (RR)		RIACCERTAMENTI RESIDUI (R) (3)		RESIDUI ATTIVI DA ESERCIZI PRECEDENTI (EP=RS-RR+R)			
		PREVISIONI DEFINITIVE DI COMPETENZA (CP)		RISCOSSIONI IN C/COMPETENZA (RC)		ACCERTAMENTI (A) (4)		MAGGIORI O MINORI ENTRATE DI COMPETENZA =A-CP (5)		RESIDUI ATTIVI DA ESERCIZIO COMPETENZA (EC=A-RC)	
		PREVISIONI DEFINITIVE DI CASSA (CS)		TOTALE RISCOSSIONI (TR=RR+RC)		MAGGIORI O MINORI ENTRATE DI CASSA =TR-CS (5)				TOTALE RESIDUI ATTIVI DA RIPORTARE (TR=EP+EC)	
	Fondo pluriennale vincolato per spese correnti (1)	CP	10.818,99								
	Fondo pluriennale vincolato per spese in conto capitale (1)	CP	0,00								
	Utilizzo avanzo di Amministrazione (2)	CP	409.709,87								
	-di cui Utilizzo Fondo anticipazioni di liquidità	CP	0,00								
TITOLO 2:	Trasferimenti correnti										
20101	Tipologia 101: Trasferimenti correnti da Amministrazioni pubbliche	RS	294.267,66	RR	115.431,33	R	-5.230,00		EP	173.606,33	
		CP	434.609,74	RC	272.435,13	A	343.461,88	CP	-91.147,86	EC	71.026,75
		CS	728.877,40	TR	387.866,46	CS	-341.010,94			TR	244.633,08
20000	Totale TITOLO 2 Trasferimenti correnti	RS	294.267,66	RR	115.431,33	R	-5.230,00		EP	173.606,33	
		CP	434.609,74	RC	272.435,13	A	343.461,88	CP	-91.147,86	EC	71.026,75
		CS	728.877,40	TR	387.866,46	CS	-341.010,94			TR	244.633,08
TITOLO 3:	Entrate extratributarie										
30100	Tipologia 100: Vendita di beni e servizi e proventi derivanti dalla gestione dei beni	RS	93.437,88	RR	48,80	R	-948,80		EP	92.440,28	
		CP	52.000,00	RC	22.412,31	A	35.540,17	CP	-16.459,83	EC	13.127,86
		CS	145.437,88	TR	22.461,11	CS	-122.976,77			TR	105.568,14
30300	Tipologia 300: Interessi attivi	RS	0,00	RR	0,00	R	0,00		EP	0,00	
		CP	0,00	RC	0,00	A	0,00	CP	0,00	EC	0,00
		CS	0,00	TR	0,00	CS	0,00			TR	0,00
30500	Tipologia 500: Rimborsi e altre entrate correnti	RS	208,50	RR	0,00	R	0,00		EP	208,50	
		CP	0,00	RC	0,00	A	0,00	CP	0,00	EC	0,00
		CS	208,50	TR	0,00	CS	-208,50			TR	208,50

CONTO DEL BILANCIO - GESTIONE DELLE ENTRATE
Esercizio 2022

Allegato n. 10 - Rendiconto di gestione

Pagina 2/3

TITOLO, TIPOLOGIA	DENOMINAZIONE	RESIDUI ATTIVI AL 1/1/2022 (RS)		RISCOSSIONI IN C/RESIDUI (RR)		RIACCERTAMENTI RESIDUI (R) (3)		RESIDUI ATTIVI DA ESERCIZI PRECEDENTI (EP=RS-RR+R)			
		PREVISIONI DEFINITIVE DI COMPETENZA (CP)		RISCOSSIONI IN C/COMPETENZA (RC)		ACCERTAMENTI (A) (4)		MAGGIORI O MINORI ENTRATE DI COMPETENZA =A-CP (5)		RESIDUI ATTIVI DA ESERCIZIO COMPETENZA (EC=A-RC)	
		PREVISIONI DEFINITIVE DI CASSA (CS)		TOTALE RISCOSSIONI (TR=RR+RC)		MAGGIORI O MINORI ENTRATE DI CASSA =TR-CS (5)				TOTALE RESIDUI ATTIVI DA RIPORTARE (TR=EP+EC)	
30000	Totale Entrate extratributarie	RS	93.646,38	RR	48,80	R	-948,80	EP	92.648,78		
TITOLO 3		CP	52.000,00	RC	22.412,31	A	35.540,17	CP	-16.459,83	EC	13.127,86
		CS	145.646,38	TR	22.461,11	CS	-123.185,27	TR		TR	105.776,64
TITOLO 4: Entrate in conto capitale											
40400	Tipologia 400: Entrate da alienazione di beni materiali e immateriali	RS	0,00	RR	0,00	R	0,00	EP	0,00		
		CP	1.615,20	RC	1.615,20	A	1.615,20	CP	0,00	EC	0,00
		CS	1.615,20	TR	1.615,20	CS	0,00	TR		TR	0,00
40000	Totale Entrate in conto capitale	RS	0,00	RR	0,00	R	0,00	EP	0,00		
TITOLO 4		CP	1.615,20	RC	1.615,20	A	1.615,20	CP	0,00	EC	0,00
		CS	1.615,20	TR	1.615,20	CS	0,00	TR		TR	0,00
TITOLO 9: Entrate per conto terzi e partite di giro											
90100	Tipologia 100: Entrate per partite di giro	RS	0,00	RR	0,00	R	0,00	EP	0,00		
		CP	20.000,00	RC	131.971,38	A	131.971,38	CP	111.971,38	EC	0,00
		CS	20.000,00	TR	131.971,38	CS	111.971,38	TR		TR	0,00
90000	Totale Entrate per conto terzi e partite di giro	RS	0,00	RR	0,00	R	0,00	EP	0,00		
TITOLO 9		CP	20.000,00	RC	131.971,38	A	131.971,38	CP	111.971,38	EC	0,00
		CS	20.000,00	TR	131.971,38	CS	111.971,38	TR		TR	0,00

CONTO DEL BILANCIO - GESTIONE DELLE ENTRATE
Esercizio 2022

Allegato n. 10 - Rendiconto di gestione

Pagina 3/3

TITOLO, TIPOLOGIA	DENOMINAZIONE	RESIDUI ATTIVI AL 1/1/2022 (RS)		RISCOSSIONI IN C/RESIDUI (RR)		RIACCERTAMENTI RESIDUI (R) (3)		RESIDUI ATTIVI DA ESERCIZI PRECEDENTI (EP=RS-RR+R)	
		PREVISIONI DEFINITIVE DI COMPETENZA (CP)		RISCOSSIONI IN C/COMPETENZA (RC)		ACCERTAMENTI (A) (4)		MAGGIORI O MINORI ENTRATE DI COMPETENZA =A-CP (5)	
		PREVISIONI DEFINITIVE DI CASSA (CS)		TOTALE RISCOSSIONI (TR=RR+RC)		MAGGIORI O MINORI ENTRATE DI CASSA =TR-CS (5)		TOTALE RESIDUI ATTIVI DA RIPORTARE (TR=EP+EC)	
TOTALE TITOLI	RS	387.914,04	RR	115.480,13	R	-6.178,80	EP	266.255,11	
	CP	508.224,94	RC	428.434,02	A	512.588,63	CP	4.363,69	
	CS	896.138,98	TR	543.914,15	CS	-352.224,83	TR	350.409,72	
TOTALE GENERALE DELLE ENTRATE	RS	387.914,04	RR	115.480,13	R	-6.178,80	EP	266.255,11	
	CP	928.753,80	RC	428.434,02	A	512.588,63	CP	4.363,69	
	CS	896.138,98	TR	543.914,15	CS	-352.224,83	TR	350.409,72	

(1) Indicare l'importo del fondo pluriennale vincolato risultante dal conto del bilancio dell'anno precedente (spesa).

(2) Per "Utilizzo avanzo di amministrazione" si intende l'avanzo applicato al bilancio: indicare pertanto l'importo dello stanziamento definitivo di bilancio.

(3) Indicare l'ammontare complessivo derivante dal riaccertamento dei residui (comprende l'importo dei crediti definitivamente cancellati in quanto assolutamente inesigibili, l'importo dei crediti cancellati e reimputati agli esercizi in cui l'obbligazione è esigibile effettuata in occasione del riaccertamento straordinario dei residui, l'importo dei crediti di dubbia e difficile esazione cancellati secondo le modalità previste dal principio applicato della contabilità finanziaria 9.2). La voce comprende inoltre le rettifiche in aumento dei residui attivi effettuate a seguito della riscossione di residui attivi cancellati dalle scritture (ad es. In anni precedenti è stato cancellato un residuo attivo in quanto considerato assolutamente inesigibile. In caso di riscossione di tale credito nel corso dell'esercizio cui si riferisce il rendiconto si effettua un riaccertamento dei residui attivi in aumento). Le rettifiche in aumento sono indicate con il segno "+", le rettifiche in riduzione sono indicate con il segno "-".

(4) Indicare gli accertamenti imputati contabilmente all'esercizio cui il rendiconto si riferisce al netto dei crediti che, in occasione del riaccertamento ordinario dei residui effettuato ai sensi dell'articolo 3, comma 4, risultassero non esigibili e reimputati agli esercizi in cui le obbligazioni risultano esigibili. Nel primo esercizio di applicazione del titolo primo del D.Lgs 118/2011 la voce comprende i crediti che sono stati oggetto del riaccertamento straordinario dei residui e reimputati all'esercizio.

(5) Le maggiori entrate sono indicate con il segno "+", le minori entrate sono indicate con il segno "-".

CONTO DEL BILANCIO - RIEPILOGO GENERALE DELLE ENTRATE PER TITOLI
Esercizio 2022

Pagina 1/2

TITOLO	DENOMINAZIONE	RESIDUI ATTIVI AL 1/1/2022 (RS)		RISCOSSIONI IN C/RESIDUI (RR)		RIACCERTAMENTI RESIDUI (R) (3)		RESIDUI ATTIVI DA ESERCIZI PRECEDENTI (EP=RS-RR+R)	
		PREVISIONI DEFINITIVE DI COMPETENZA (CP)		RISCOSSIONI IN C/COMPETENZA (RC)		ACCERTAMENTI (A) (4)		MAGGIORI O MINORI ENTRATE DI COMPETENZA =A-CP (5)	
		PREVISIONI DEFINITIVE DI CASSA (CS)		TOTALE RISCOSSIONI (TR=RR+RC)		MAGGIORI O MINORI ENTRATE DI CASSA =TR-CS (5)		TOTALE RESIDUI ATTIVI DA RIPORTARE (TR=EP+EC)	
	Fondo pluriennale vincolato per spese correnti (1)	CP	10.818,99						
	Fondo pluriennale vincolato per spese in conto capitale (1)	CP	0,00						
	Utilizzo avanzo di Amministrazione (2)	CP	409.709,87						
	-di cui Utilizzo Fondo anticipazioni di liquidità	CP	0,00						
TITOLO 2	Trasferimenti correnti	RS	294.267,66	RR	115.431,33	R	-5.230,00	EP	173.606,33
		CP	434.609,74	RC	272.435,13	A	343.461,88	CP	-91.147,86
		CS	728.877,40	TR	387.866,46	CS	-341.010,94	TR	244.633,08
TITOLO 3	Entrate extratributarie	RS	93.646,38	RR	48,80	R	-948,80	EP	92.648,78
		CP	52.000,00	RC	22.412,31	A	35.540,17	CP	-16.459,83
		CS	145.646,38	TR	22.461,11	CS	-123.185,27	TR	105.776,64
TITOLO 4	Entrate in conto capitale	RS	0,00	RR	0,00	R	0,00	EP	0,00
		CP	1.615,20	RC	1.615,20	A	1.615,20	CP	0,00
		CS	1.615,20	TR	1.615,20	CS	0,00	TR	0,00
TITOLO 9	Entrate per conto terzi e partite di giro	RS	0,00	RR	0,00	R	0,00	EP	0,00
		CP	20.000,00	RC	131.971,38	A	131.971,38	CP	111.971,38
		CS	20.000,00	TR	131.971,38	CS	111.971,38	TR	0,00

CONTO DEL BILANCIO - RIEPILOGO GENERALE DELLE ENTRATE PER TITOLI
Esercizio 2022

Pagina 2/2

TITOLO	DENOMINAZIONE	RESIDUI ATTIVI AL 1/1/2022 (RS)		RISCOSSIONI IN C/RESIDUI (RR)		RIACCERTAMENTI RESIDUI (R) (3)		RESIDUI ATTIVI DA ESERCIZI PRECEDENTI (EP=RS-RR+R)	
		PREVISIONI DEFINITIVE DI COMPETENZA (CP)		RISCOSSIONI IN C/COMPETENZA (RC)		ACCERTAMENTI (A) (4)		MAGGIORI O MINORI ENTRATE DI COMPETENZA =A-CP (5)	
		PREVISIONI DEFINITIVE DI CASSA (CS)		TOTALE RISCOSSIONI (TR=RR+RC)		MAGGIORI O MINORI ENTRATE DI CASSA =TR-CS (5)		TOTALE RESIDUI ATTIVI DA RIPORTARE (TR=EP+EC)	
TOTALE TITOLI	RS	387.914,04	RR	115.480,13	R	-6.178,80	EP	266.255,11	
	CP	508.224,94	RC	428.434,02	A	512.588,63	CP	4.363,69	
	CS	896.138,98	TR	543.914,15	CS	-352.224,83	TR	350.409,72	
TOTALE GENERALE DELLE ENTRATE	RS	387.914,04	RR	115.480,13	R	-6.178,80	EP	266.255,11	
	CP	928.753,80	RC	428.434,02	A	512.588,63	CP	4.363,69	
	CS	896.138,98	TR	543.914,15	CS	-352.224,83	TR	350.409,72	

(1) Indicare l'importo del fondo pluriennale vincolato risultante dal conto del bilancio dell'anno precedente (spesa).

(2) Indicare l'importo definitivo dell'utilizzo del risultato di amministrazione

(3) Indicare l'ammontare complessivo derivante dal riaccertamento dei residui (comprende l'importo dei crediti definitivamente cancellati in quanto assolutamente inesigibili, l'importo dei crediti cancellati e reimputati agli esercizi in cui l'obbligazione è esigibile effettuata in occasione del riaccertamento straordinario dei residui, l'importo dei crediti di dubbia e difficile esazione cancellati secondo le modalità previste dal principio applicato della contabilità finanziaria 9.2). La voce comprende inoltre le rettifiche in aumento dei residui attivi effettuate a seguito della riscossione di residui attivi cancellati dalle scritture (ad es. In anni precedenti è stato cancellato un residuo attivo in quanto considerato assolutamente inesigibile. In caso di riscossione di tale credito nel corso dell'esercizio cui si riferisce il rendiconto si effettua un riaccertamento dei residui attivi in aumento). Le rettifiche in aumento sono indicate con il segno "+", le rettifiche in riduzione sono indicate con il segno "-".

(4) Indicare gli accertamenti imputati contabilmente all'esercizio cui il rendiconto si riferisce al netto dei crediti che, in occasione del riaccertamento ordinario dei residui effettuato ai sensi dell'articolo 3, comma 4, risultassero non esigibili e reimputati agli esercizi in cui le obbligazioni risultano esigibili. Nel primo esercizio di applicazione del titolo primo del D.Lgs 118/2011 la voce comprende i crediti che sono stati oggetto del riaccertamento straordinario dei residui e reimputati all'esercizio.

(5) Le maggiori entrate sono indicate con il segno "+", le minori entrate sono indicate con il segno "-".

CONTO DEL BILANCIO - GESTIONE DELLE SPESE
Esercizio 2022

MISSIONE, PROGRAMMA, TITOLO	DENOMINAZIONE	RESIDUI PASSIVI AL 1/1/2022 (RS)		PAGAMENTI IN C/RESIDUI (PR)		RIACCERTAMENTO RESIDUI (R) (1)		RESIDUI PASSIVI DA ESERCIZI PRECEDENTI (EP = RS -PR+R)			
		PREVISIONI DEFINITIVE DI COMPETENZA (CP)		PAGAMENTI IN C/COMPETENZA (PC)		IMPEGNI (I) (2)		ECONOMIE DI COMPETENZA (ECP = CP -I-FPV)		RESIDUI PASSIVI DA ESERCIZIO DI COMPETENZA (EC = I-PC)	
		PREVISIONI DEFINITIVE DI CASSA (CS)		TOTALE PAGAMENTI (TP=PR+PC)		FONDO PLURIENNALE VINCOLATO (FPV) (3)				TOTALE RESIDUI PASSIVI DA RIPORTARE (TR= EP+EC)	
	DISAVANZO DI AMMINISTRAZIONE	CP	0,00								
	DISAVANZO DERIVANTE DADEBITO AUTORIZZATO E NON CONTRATTO (4)	CP	0,00								
MISSIONE 01	Servizi istituzionali e generali, di gestione										
01 01 Programma 01	Organi istituzionali										
Titolo 1	Spese correnti	RS	3.999,99	PR	3.999,99	R	0,00		EP	0,00	
		CP	55.904,00	PC	46.161,88	I	54.895,44	ECP	1.008,56	EC	8.733,56
		CS	59.903,99	TP	50.161,87	FPV	0,00			TR	8.733,56
Totale Programma 01	Organi istituzionali	RS	3.999,99	PR	3.999,99	R	0,00		EP	0,00	
		CP	55.904,00	PC	46.161,88	I	54.895,44	ECP	1.008,56	EC	8.733,56
		CS	59.903,99	TP	50.161,87	FPV	0,00		TR	8.733,56	
01 02 Programma 02	Segreteria generale										
Titolo 1	Spese correnti	RS	0,00	PR	0,00	R	0,00		EP	0,00	
		CP	12.127,50	PC	8.350,00	I	8.350,00	ECP	3.777,50	EC	0,00
		CS	12.127,50	TP	8.350,00	FPV	0,00			TR	0,00
Totale Programma 02	Segreteria generale	RS	0,00	PR	0,00	R	0,00		EP	0,00	
		CP	12.127,50	PC	8.350,00	I	8.350,00	ECP	3.777,50	EC	0,00
		CS	12.127,50	TP	8.350,00	FPV	0,00		TR	0,00	
01 03 Programma 03	Gestione economica, finanziaria, programmazione, provveditorato										

(1) Indicare l'ammontare complessivo derivante dal riaccertamento dei residui (sia l'importo dei debiti definitivamente cancellati dalle scritture, sia, l'importo dei debiti cancellati e reimputati agli esercizi successivi effettuato in occasione del riaccertamento straordinario dei residui). Non riguarda il riaccertamento di impegni di competenza dell'esercizio cui si riferisce il rendiconto. In sede di riaccertamento dei residui non può essere effettuata una rettifica in aumento dei residui passivi se non nei casi espressamente consentiti (Principio contabile applicato della contabilità finanziaria 9.1 di cui all'Allegato n. 4-2). Le rettifiche in aumento sono indicate con il segno "+", le rettifiche in riduzione sono indicate con il segno "-".

(2) Indicare gli impegni imputati contabilmente all'esercizio cui il rendiconto si riferisce al netto dei debiti che, in occasione del riaccertamento ordinario dei residui effettuato ai sensi dell'articolo 3, comma 4, risultassero non esigibili e reimputati agli esercizi in cui le obbligazioni risultano esigibili. Nel primo esercizio di applicazione del titolo primo del decreto legislativo n. 118 del 2011, la voce comprende i debiti che sono stati cancellati nell'ambito del riaccertamento straordinario dei residui con imputazione all'esercizio.

(3) Indicare l'importo corrispondente agli impegni imputati agli esercizi successivi finanziati con il fondo pluriennale vincolato

(4) Solo per le Regioni e le Province autonome. L'importo del disavanzo da debito autorizzato e non contratto non è compreso nella voce precedente, concernente il disavanzo di amministrazione.

CONTO DEL BILANCIO - GESTIONE DELLE SPESE
Esercizio 2022

Pagina 2/11

MISSIONE, PROGRAMMA, TITOLO	DENOMINAZIONE	RESIDUI PASSIVI AL 1/1/2022 (RS)		PAGAMENTI IN C/RESIDUI (PR)		RIACCERTAMENTO RESIDUI (R) (1)		RESIDUI PASSIVI DA ESERCIZI PRECEDENTI (EP = RS -PR+R)			
		PREVISIONI DEFINITIVE DI COMPETENZA (CP)		PAGAMENTI IN C/COMPETENZA (PC)		IMPEGNI (I) (2)		ECONOMIE DI COMPETENZA (ECP = CP -I-FPV)		RESIDUI PASSIVI DA ESERCIZIO DI COMPETENZA (EC = I-PC)	
		PREVISIONI DEFINITIVE DI CASSA (CS)		TOTALE PAGAMENTI (TP=PR+PC)		FONDO PLURIENNALE VINCOLATO (FPV) (3)				TOTALE RESIDUI PASSIVI DA RIPORTARE (TR= EP+EC)	
Titolo 1	Spese correnti	RS	34.127,43	PR	28.560,06	R	-839,53			EP	4.727,84
		CP	190.437,58	PC	135.115,19	I	161.617,25	ECP	27.160,34	EC	26.502,06
		CS	222.934,36	TP	163.675,25	FPV	1.659,99			TR	31.229,90
Titolo 2	Spese in conto capitale	RS	1.666,63	PR	1.666,63	R	0,00			EP	0,00
		CP	20.000,00	PC	18.181,80	I	20.000,00	ECP	0,00	EC	1.818,20
		CS	21.666,63	TP	19.848,43	FPV	0,00			TR	1.818,20
Totale Programma 03	Gestione economica, finanziaria, programmazione, provveditorato	RS	35.794,06	PR	30.226,69	R	-839,53			EP	4.727,84
		CP	210.437,58	PC	153.296,99	I	181.617,25	ECP	27.160,34	EC	28.320,26
		CS	244.600,99	TP	183.523,68	FPV	1.659,99			TR	33.048,10
01 05 Programma 05 Gestione dei beni demaniali e patrimoniali											
Titolo 1	Spese correnti	RS	0,00	PR	0,00	R	0,00			EP	0,00
		CP	0,00	PC	0,00	I	0,00	ECP	0,00	EC	0,00
		CS	0,00	TP	0,00	FPV	0,00			TR	0,00
Totale Programma 05	Gestione dei beni demaniali e patrimoniali	RS	0,00	PR	0,00	R	0,00			EP	0,00
		CP	0,00	PC	0,00	I	0,00	ECP	0,00	EC	0,00
		CS	0,00	TP	0,00	FPV	0,00			TR	0,00
01 08 Programma 08 Statistica e sistemi informativi											
Titolo 1	Spese correnti	RS	2.804,00	PR	0,00	R	0,00			EP	2.804,00
		CP	47.186,00	PC	12.066,18	I	41.568,18	ECP	5.617,82	EC	29.502,00
		CS	49.990,00	TP	12.066,18	FPV	0,00			TR	32.306,00

(1) Indicare l'ammontare complessivo derivante dal riaccertamento dei residui (sia l'importo dei debiti definitivamente cancellati dalle scritture, sia, l'importo dei debiti cancellati e reimputati agli esercizi successivi effettuato in occasione del riaccertamento straordinario dei residui). Non riguarda il riaccertamento di impegni di competenza dell'esercizio cui si riferisce il rendiconto. In sede di riaccertamento dei residui non può essere effettuata una rettifica in aumento dei residui passivi se non nei casi espressamente consentiti (Principio contabile applicato della contabilità finanziaria 9.1 di cui all'Allegato n. 4-2). Le rettifiche in aumento sono indicate con il segno "+", le rettifiche in riduzione sono indicate con il segno "-".

(2) Indicare gli impegni imputati contabilmente all'esercizio cui il rendiconto si riferisce al netto dei debiti che, in occasione del riaccertamento ordinario dei residui effettuato ai sensi dell'articolo 3, comma 4, risultassero non esigibili e reimputati agli esercizi in cui le obbligazioni risultano esigibili. Nel primo esercizio di applicazione del titolo primo del decreto legislativo n. 118 del 2011, la voce comprende i debiti che sono stati cancellati nell'ambito del riaccertamento straordinario dei residui con imputazione all'esercizio.

(3) Indicare l'importo corrispondente agli impegni imputati agli esercizi successivi finanziati con il fondo pluriennale vincolato

(4) Solo per le Regioni e le Province autonome. L'importo del disavanzo da debito autorizzato e non contratto non è compreso nella voce precedente, concernente il disavanzo di amministrazione.

CONTO DEL BILANCIO - GESTIONE DELLE SPESE
Esercizio 2022

MISSIONE, PROGRAMMA, TITOLO	DENOMINAZIONE	RESIDUI PASSIVI AL 1/1/2022 (RS)		PAGAMENTI IN C/RESIDUI (PR)		RIACCERTAMENTO RESIDUI (R) (1)		RESIDUI PASSIVI DA ESERCIZI PRECEDENTI (EP = RS -PR+R)			
		PREVISIONI DEFINITIVE DI COMPETENZA (CP)		PAGAMENTI IN C/COMPETENZA (PC)		IMPEGNI (I) (2)		ECONOMIE DI COMPETENZA (ECP = CP -I-FPV)		RESIDUI PASSIVI DA ESERCIZIO DI COMPETENZA (EC = I-PC)	
		PREVISIONI DEFINITIVE DI CASSA (CS)		TOTALE PAGAMENTI (TP=PR+PC)		FONDO PLURIENNALE VINCOLATO (FPV) (3)				TOTALE RESIDUI PASSIVI DA RIPORTARE (TR= EP+EC)	
Titolo 2	Spese in conto capitale	RS	0,00	PR	0,00	R	0,00			EP	0,00
		CP	0,00	PC	0,00	I	0,00	ECP	0,00	EC	0,00
		CS	0,00	TP	0,00	FPV	0,00			TR	0,00
Totale Programma 08 Statistica e sistemi informativi		RS	2.804,00	PR	0,00	R	0,00			EP	2.804,00
		CP	47.186,00	PC	12.066,18	I	41.568,18	ECP	5.617,82	EC	29.502,00
		CS	49.990,00	TP	12.066,18	FPV	0,00			TR	32.306,00
01 10 Programma 10 Risorse umane											
Titolo 1	Spese correnti	RS	4.779,78	PR	1.868,71	R	-2,51			EP	2.908,56
		CP	184.778,50	PC	140.101,96	I	142.426,97	ECP	42.351,53	EC	2.325,01
		CS	189.659,79	TP	141.970,67	FPV	0,00			TR	5.233,57
Totale Programma 10 Risorse umane		RS	4.779,78	PR	1.868,71	R	-2,51			EP	2.908,56
		CP	184.778,50	PC	140.101,96	I	142.426,97	ECP	42.351,53	EC	2.325,01
		CS	189.659,79	TP	141.970,67	FPV	0,00			TR	5.233,57
01 11 Programma 11 Altri servizi generali											
Titolo 1	Spese correnti	RS	23.147,19	PR	7.009,75	R	-723,17			EP	15.414,27
		CP	43.276,00	PC	16.053,23	I	27.652,35	ECP	15.623,65	EC	11.599,12
		CS	66.476,99	TP	23.062,98	FPV	0,00			TR	27.013,39
Totale Programma 11 Altri servizi generali		RS	23.147,19	PR	7.009,75	R	-723,17			EP	15.414,27
		CP	43.276,00	PC	16.053,23	I	27.652,35	ECP	15.623,65	EC	11.599,12
		CS	66.476,99	TP	23.062,98	FPV	0,00			TR	27.013,39

(1) Indicare l'ammontare complessivo derivante dal riaccertamento dei residui (sia l'importo dei debiti definitivamente cancellati dalle scritture, sia, l'importo dei debiti cancellati e reimputati agli esercizi successivi effettuato in occasione del riaccertamento straordinario dei residui). Non riguarda il riaccertamento di impegni di competenza dell'esercizio cui si riferisce il rendiconto. In sede di riaccertamento dei residui non può essere effettuata una rettifica in aumento dei residui passivi se non nei casi espressamente consentiti (Principio contabile applicato della contabilità finanziaria 9.1 di cui all'Allegato n. 4-2). Le rettifiche in aumento sono indicate con il segno "+", le rettifiche in riduzione sono indicate con il segno "-".

(2) Indicare gli impegni imputati contabilmente all'esercizio cui il rendiconto si riferisce al netto dei debiti che, in occasione del riaccertamento ordinario dei residui effettuato ai sensi dell'articolo 3, comma 4, risultassero non esigibili e reimputati agli esercizi in cui le obbligazioni risultano esigibili. Nel primo esercizio di applicazione del titolo primo del decreto legislativo n. 118 del 2011, la voce comprende i debiti che sono stati cancellati nell'ambito del riaccertamento straordinario dei residui con imputazione all'esercizio.

(3) Indicare l'importo corrispondente agli impegni imputati agli esercizi successivi finanziati con il fondo pluriennale vincolato

(4) Solo per le Regioni e le Province autonome. L'importo del disavanzo da debito autorizzato e non contratto non è compreso nella voce precedente, concernente il disavanzo di amministrazione.

CONTO DEL BILANCIO - GESTIONE DELLE SPESE
Esercizio 2022

Pagina 4/11

MISSIONE, PROGRAMMA, TITOLO	DENOMINAZIONE	RESIDUI PASSIVI AL 1/1/2022 (RS)		PAGAMENTI IN C/RESIDUI (PR)		RIACCERTAMENTO RESIDUI (R) (1)		RESIDUI PASSIVI DA ESERCIZI PRECEDENTI (EP = RS -PR+R)			
		PREVISIONI DEFINITIVE DI COMPETENZA (CP)		PAGAMENTI IN C/COMPETENZA (PC)		IMPEGNI (I) (2)		ECONOMIE DI COMPETENZA (ECP = CP -I-FPV)		RESIDUI PASSIVI DA ESERCIZIO DI COMPETENZA (EC = I-PC)	
		PREVISIONI DEFINITIVE DI CASSA (CS)		TOTALE PAGAMENTI (TP=PR+PC)		FONDO PLURIENNALE VINCOLATO (FPV) (3)				TOTALE RESIDUI PASSIVI DA RIPORTARE (TR= EP+EC)	
Totale Missione	01 Servizi istituzionali e generali, di gestione	RS	70.525,02	PR	43.105,14	R	-1.565,21	EP	25.854,67		
		CP	553.709,58	PC	376.030,24	I	456.510,19	ECP	95.539,40		
		CS	622.759,26	TP	419.135,38	FPV	1.659,99	EC	80.479,95		
								TR	106.334,62		

(1) Indicare l'ammontare complessivo derivante dal riaccertamento dei residui (sia l'importo dei debiti definitivamente cancellati dalle scritture, sia, l'importo dei debiti cancellati e reimputati agli esercizi successivi effettuato in occasione del riaccertamento straordinario dei residui). Non riguarda il riaccertamento di impegni di competenza dell'esercizio cui si riferisce il rendiconto. In sede di riaccertamento dei residui non può essere effettuata una rettifica in aumento dei residui passivi se non nei casi espressamente consentiti (Principio contabile applicato della contabilità finanziaria 9.1 di cui all'Allegato n. 4-2). Le rettifiche in aumento sono indicate con il segno "+", le rettifiche in riduzione sono indicate con il segno "-".

(2) Indicare gli impegni imputati contabilmente all'esercizio cui il rendiconto si riferisce al netto dei debiti che, in occasione del riaccertamento ordinario dei residui effettuato ai sensi dell'articolo 3, comma 4, risultassero non esigibili e reimputati agli esercizi in cui le obbligazioni risultano esigibili. Nel primo esercizio di applicazione del titolo primo del decreto legislativo n. 118 del 2011, la voce comprende i debiti che sono stati cancellati nell'ambito del riaccertamento straordinario dei residui con imputazione all'esercizio.

(3) Indicare l'importo corrispondente agli impegni imputati agli esercizi successivi finanziati con il fondo pluriennale vincolato

(4) Solo per le Regioni e le Province autonome. L'importo del disavanzo da debito autorizzato e non contratto non è compreso nella voce precedente, concernente il disavanzo di amministrazione.

CONTO DEL BILANCIO - GESTIONE DELLE SPESE
Esercizio 2022

MISSIONE, PROGRAMMA, TITOLO	DENOMINAZIONE	RESIDUI PASSIVI AL 1/1/2022 (RS)		PAGAMENTI IN C/RESIDUI (PR)		RIACCERTAMENTO RESIDUI (R) (1)		RESIDUI PASSIVI DA ESERCIZI PRECEDENTI (EP = RS -PR+R)			
		PREVISIONI DEFINITIVE DI COMPETENZA (CP)		PAGAMENTI IN C/COMPETENZA (PC)		IMPEGNI (I) (2)		ECONOMIE DI COMPETENZA (ECP = CP -I-FPV)		RESIDUI PASSIVI DA ESERCIZIO DI COMPETENZA (EC = I-PC)	
		PREVISIONI DEFINITIVE DI CASSA (CS)		TOTALE PAGAMENTI (TP=PR+PC)		FONDO PLURIENNALE VINCOLATO (FPV) (3)				TOTALE RESIDUI PASSIVI DA RIPORTARE (TR= EP+EC)	
MISSIONE 09	Sviluppo sostenibile e tutela del territorio e dell'ambiente										
09 03	Programma 03 Rifiuti										
Titolo 1	Spese correnti	RS	0,00	PR	0,00	R	0,00		EP	0,00	
		CP	0,00	PC	0,00	I	0,00	ECP	0,00	EC	0,00
		CS	0,00	TP	0,00	FPV	0,00			TR	0,00
Totale Programma 03	Rifiuti	RS	0,00	PR	0,00	R	0,00		EP	0,00	
		CP	0,00	PC	0,00	I	0,00	ECP	0,00	EC	0,00
		CS	0,00	TP	0,00	FPV	0,00			TR	0,00
Totale Missione	09 Sviluppo sostenibile e tutela del territorio e dell'ambiente	RS	0,00	PR	0,00	R	0,00		EP	0,00	
		CP	0,00	PC	0,00	I	0,00	ECP	0,00	EC	0,00
		CS	0,00	TP	0,00	FPV	0,00			TR	0,00

(1) Indicare l'ammontare complessivo derivante dal riaccertamento dei residui (sia l'importo dei debiti definitivamente cancellati dalle scritture, sia, l'importo dei debiti cancellati e reimputati agli esercizi successivi effettuato in occasione del riaccertamento straordinario dei residui). Non riguarda il riaccertamento di impegni di competenza dell'esercizio cui si riferisce il rendiconto. In sede di riaccertamento dei residui non può essere effettuata una rettifica in aumento dei residui passivi se non nei casi espressamente consentiti (Principio contabile applicato della contabilità finanziaria 9.1 di cui all'Allegato n. 4-2). Le rettifiche in aumento sono indicate con il segno "+", le rettifiche in riduzione sono indicate con il segno "-".

(2) Indicare gli impegni imputati contabilmente all'esercizio cui il rendiconto si riferisce al netto dei debiti che, in occasione del riaccertamento ordinario dei residui effettuato ai sensi dell'articolo 3, comma 4, risultassero non esigibili e reimputati agli esercizi in cui le obbligazioni risultano esigibili. Nel primo esercizio di applicazione del titolo primo del decreto legislativo n. 118 del 2011, la voce comprende i debiti che sono stati cancellati nell'ambito del riaccertamento straordinario dei residui con imputazione all'esercizio.

(3) Indicare l'importo corrispondente agli impegni imputati agli esercizi successivi finanziati con il fondo pluriennale vincolato

(4) Solo per le Regioni e le Province autonome. L'importo del disavanzo da debito autorizzato e non contratto non è compreso nella voce precedente, concernente il disavanzo di amministrazione.

CONTO DEL BILANCIO - GESTIONE DELLE SPESE
Esercizio 2022

MISSIONE, PROGRAMMA, TITOLO	DENOMINAZIONE	RESIDUI PASSIVI AL 1/1/2022 (RS)		PAGAMENTI IN C/RESIDUI (PR)		RIACCERTAMENTO RESIDUI (R) (1)		RESIDUI PASSIVI DA ESERCIZI PRECEDENTI (EP = RS -PR+R)			
		PREVISIONI DEFINITIVE DI COMPETENZA (CP)		PAGAMENTI IN C/COMPETENZA (PC)		IMPEGNI (I) (2)		ECONOMIE DI COMPETENZA (ECP = CP -I-FPV)		RESIDUI PASSIVI DA ESERCIZIO DI COMPETENZA (EC = I-PC)	
		PREVISIONI DEFINITIVE DI CASSA (CS)		TOTALE PAGAMENTI (TP=PR+PC)		FONDO PLURIENNALE VINCOLATO (FPV) (3)				TOTALE RESIDUI PASSIVI DA RIPORTARE (TR= EP+EC)	
MISSIONE 11	Soccorso civile										
11 01	Programma 01	Sistema di protezione civile									
Titolo 1	Spese correnti	RS	1.400,00	PR	350,00	R	0,00			EP	1.050,00
		CP	0,00	PC	0,00	I	0,00	ECP	0,00	EC	0,00
		CS	1.400,00	TP	350,00	FPV	0,00			TR	1.050,00
Totale Programma 01	Sistema di protezione civile	RS	1.400,00	PR	350,00	R	0,00			EP	1.050,00
		CP	0,00	PC	0,00	I	0,00	ECP	0,00	EC	0,00
		CS	1.400,00	TP	350,00	FPV	0,00			TR	1.050,00
Totale Missione	11 Soccorso civile	RS	1.400,00	PR	350,00	R	0,00			EP	1.050,00
		CP	0,00	PC	0,00	I	0,00	ECP	0,00	EC	0,00
		CS	1.400,00	TP	350,00	FPV	0,00			TR	1.050,00

(1) Indicare l'ammontare complessivo derivante dal riaccertamento dei residui (sia l'importo dei debiti definitivamente cancellati dalle scritture, sia, l'importo dei debiti cancellati e reimputati agli esercizi successivi effettuato in occasione del riaccertamento straordinario dei residui). Non riguarda il riaccertamento di impegni di competenza dell'esercizio cui si riferisce il rendiconto. In sede di riaccertamento dei residui non può essere effettuata una rettifica in aumento dei residui passivi se non nei casi espressamente consentiti (Principio contabile applicato della contabilità finanziaria 9.1 di cui all'Allegato n. 4-2). Le rettifiche in aumento sono indicate con il segno "+", le rettifiche in riduzione sono indicate con il segno "-".

(2) Indicare gli impegni imputati contabilmente all'esercizio cui il rendiconto si riferisce al netto dei debiti che, in occasione del riaccertamento ordinario dei residui effettuato ai sensi dell'articolo 3, comma 4, risultassero non esigibili e reimputati agli esercizi in cui le obbligazioni risultano esigibili. Nel primo esercizio di applicazione del titolo primo del decreto legislativo n. 118 del 2011, la voce comprende i debiti che sono stati cancellati nell'ambito del riaccertamento straordinario dei residui con imputazione all'esercizio.

(3) Indicare l'importo corrispondente agli impegni imputati agli esercizi successivi finanziati con il fondo pluriennale vincolato

(4) Solo per le Regioni e le Province autonome. L'importo del disavanzo da debito autorizzato e non contratto non è compreso nella voce precedente, concernente il disavanzo di amministrazione.

CONTO DEL BILANCIO - GESTIONE DELLE SPESE
Esercizio 2022

Pagina 7/11

MISSIONE, PROGRAMMA, TITOLO	DENOMINAZIONE	RESIDUI PASSIVI AL 1/1/2022 (RS)		PAGAMENTI IN C/RESIDUI (PR)		RIACCERTAMENTO RESIDUI (R) (1)		RESIDUI PASSIVI DA ESERCIZI PRECEDENTI (EP = RS -PR+R)			
		PREVISIONI DEFINITIVE DI COMPETENZA (CP)		PAGAMENTI IN C/COMPETENZA (PC)		IMPEGNI (I) (2)		ECONOMIE DI COMPETENZA (ECP = CP -I-FPV)		RESIDUI PASSIVI DA ESERCIZIO DI COMPETENZA (EC = I-PC)	
		PREVISIONI DEFINITIVE DI CASSA (CS)		TOTALE PAGAMENTI (TP=PR+PC)		FONDO PLURIENNALE VINCOLATO (FPV) (3)				TOTALE RESIDUI PASSIVI DA RIPORTARE (TR= EP+EC)	
MISSIONE 15	Politiche per il lavoro e la formazione professionale										
15 02	Programma 02	Formazione professionale									
Titolo 1	Spese correnti	RS	113.443,49	PR	41.567,83	R	-9.690,00			EP	62.185,66
		CP	328.780,00	PC	132.620,00	I	186.410,00	ECP	142.370,00	EC	53.790,00
		CS	442.223,49	TP	174.187,83	FPV	0,00			TR	115.975,66
Totale Programma 02	Formazione professionale	RS	113.443,49	PR	41.567,83	R	-9.690,00			EP	62.185,66
		CP	328.780,00	PC	132.620,00	I	186.410,00	ECP	142.370,00	EC	53.790,00
		CS	442.223,49	TP	174.187,83	FPV	0,00			TR	115.975,66
Totale Missione	15 Politiche per il lavoro e la formazione professionale	RS	113.443,49	PR	41.567,83	R	-9.690,00			EP	62.185,66
		CP	328.780,00	PC	132.620,00	I	186.410,00	ECP	142.370,00	EC	53.790,00
		CS	442.223,49	TP	174.187,83	FPV	0,00			TR	115.975,66

(1) Indicare l'ammontare complessivo derivante dal riaccertamento dei residui (sia l'importo dei debiti definitivamente cancellati dalle scritture, sia, l'importo dei debiti cancellati e reimputati agli esercizi successivi effettuato in occasione del riaccertamento straordinario dei residui). Non riguarda il riaccertamento di impegni di competenza dell'esercizio cui si riferisce il rendiconto. In sede di riaccertamento dei residui non può essere effettuata una rettifica in aumento dei residui passivi se non nei casi espressamente consentiti (Principio contabile applicato della contabilità finanziaria 9.1 di cui all'Allegato n. 4-2). Le rettifiche in aumento sono indicate con il segno "+", le rettifiche in riduzione sono indicate con il segno "-".

(2) Indicare gli impegni imputati contabilmente all'esercizio cui il rendiconto si riferisce al netto dei debiti che, in occasione del riaccertamento ordinario dei residui effettuato ai sensi dell'articolo 3, comma 4, risultassero non esigibili e reimputati agli esercizi in cui le obbligazioni risultano esigibili. Nel primo esercizio di applicazione del titolo primo del decreto legislativo n. 118 del 2011, la voce comprende i debiti che sono stati cancellati nell'ambito del riaccertamento straordinario dei residui con imputazione all'esercizio.

(3) Indicare l'importo corrispondente agli impegni imputati agli esercizi successivi finanziati con il fondo pluriennale vincolato

(4) Solo per le Regioni e le Province autonome. L'importo del disavanzo da debito autorizzato e non contratto non è compreso nella voce precedente, concernente il disavanzo di amministrazione.

CONTO DEL BILANCIO - GESTIONE DELLE SPESE
Esercizio 2022

MISSIONE, PROGRAMMA, TITOLO	DENOMINAZIONE	RESIDUI PASSIVI AL 1/1/2022 (RS)		PAGAMENTI IN C/RESIDUI (PR)		RIACCERTAMENTO RESIDUI (R) (1)		RESIDUI PASSIVI DA ESERCIZI PRECEDENTI (EP = RS -PR+R)			
		PREVISIONI DEFINITIVE DI COMPETENZA (CP)		PAGAMENTI IN C/COMPETENZA (PC)		IMPEGNI (I) (2)		ECONOMIE DI COMPETENZA (ECP = CP -I-FPV)		RESIDUI PASSIVI DA ESERCIZIO DI COMPETENZA (EC = I-PC)	
		PREVISIONI DEFINITIVE DI CASSA (CS)		TOTALE PAGAMENTI (TP=PR+PC)		FONDO PLURIENNALE VINCOLATO (FPV) (3)				TOTALE RESIDUI PASSIVI DA RIPORTARE (TR= EP+EC)	
MISSIONE 20	Fondi e accantonamenti										
20 01 Programma 01	Fondo di riserva										
Titolo 1	Spese correnti	RS	0,00	PR	0,00	R	0,00		EP	0,00	
		CP	0,00	PC	0,00	I	0,00	ECP	0,00	EC	0,00
		CS	0,00	TP	0,00	FPV	0,00			TR	0,00
Totale Programma 01	Fondo di riserva	RS	0,00	PR	0,00	R	0,00		EP	0,00	
		CP	0,00	PC	0,00	I	0,00	ECP	0,00	EC	0,00
		CS	0,00	TP	0,00	FPV	0,00			TR	0,00
20 02 Programma 02	Fondo Crediti di dubbia esigibilità										
Titolo 1	Spese correnti	RS	0,00	PR	0,00	R	0,00		EP	0,00	
		CP	26.264,22	PC	0,00	I	0,00	ECP	26.264,22	EC	0,00
		CS	26.264,22	TP	0,00	FPV	0,00			TR	0,00
Totale Programma 02	Fondo Crediti di dubbia esigibilità	RS	0,00	PR	0,00	R	0,00		EP	0,00	
		CP	26.264,22	PC	0,00	I	0,00	ECP	26.264,22	EC	0,00
		CS	26.264,22	TP	0,00	FPV	0,00			TR	0,00
20 03 Programma 03	Altri fondi										
Titolo 1	Spese correnti	RS	0,00	PR	0,00	R	0,00		EP	0,00	
		CP	0,00	PC	0,00	I	0,00	ECP	0,00	EC	0,00
		CS	0,00	TP	0,00	FPV	0,00			TR	0,00

(1) Indicare l'ammontare complessivo derivante dal riaccertamento dei residui (sia l'importo dei debiti definitivamente cancellati dalle scritture, sia, l'importo dei debiti cancellati e reimputati agli esercizi successivi effettuato in occasione del riaccertamento straordinario dei residui). Non riguarda il riaccertamento di impegni di competenza dell'esercizio cui si riferisce il rendiconto. In sede di riaccertamento dei residui non può essere effettuata una rettifica in aumento dei residui passivi se non nei casi espressamente consentiti (Principio contabile applicato della contabilità finanziaria 9.1 di cui all'Allegato n. 4-2). Le rettifiche in aumento sono indicate con il segno "+", le rettifiche in riduzione sono indicate con il segno "-".

(2) Indicare gli impegni imputati contabilmente all'esercizio cui il rendiconto si riferisce al netto dei debiti che, in occasione del riaccertamento ordinario dei residui effettuato ai sensi dell'articolo 3, comma 4, risultassero non esigibili e reimputati agli esercizi in cui le obbligazioni risultano esigibili. Nel primo esercizio di applicazione del titolo primo del decreto legislativo n. 118 del 2011, la voce comprende i debiti che sono stati cancellati nell'ambito del riaccertamento straordinario dei residui con imputazione all'esercizio.

(3) Indicare l'importo corrispondente agli impegni imputati agli esercizi successivi finanziati con il fondo pluriennale vincolato

(4) Solo per le Regioni e le Province autonome. L'importo del disavanzo da debito autorizzato e non contratto non è compreso nella voce precedente, concernente il disavanzo di amministrazione.

CONTO DEL BILANCIO - GESTIONE DELLE SPESE
Esercizio 2022

Pagina 9/11

MISSIONE, PROGRAMMA, TITOLO	DENOMINAZIONE	RESIDUI PASSIVI AL 1/1/2022 (RS)		PAGAMENTI IN C/RESIDUI (PR)		RIACCERTAMENTO RESIDUI (R) (1)		RESIDUI PASSIVI DA ESERCIZI PRECEDENTI (EP = RS -PR+R)			
		PREVISIONI DEFINITIVE DI COMPETENZA (CP)		PAGAMENTI IN C/COMPETENZA (PC)		IMPEGNI (I) (2)		ECONOMIE DI COMPETENZA (ECP = CP -I-FPV)		RESIDUI PASSIVI DA ESERCIZIO DI COMPETENZA (EC = I-PC)	
		PREVISIONI DEFINITIVE DI CASSA (CS)		TOTALE PAGAMENTI (TP=PR+PC)		FONDO PLURIENNALE VINCOLATO (FPV) (3)				TOTALE RESIDUI PASSIVI DA RIPORTARE (TR= EP+EC)	
Totale Programma 03 Altri fondi		RS	0,00	PR	0,00	R	0,00		EP	0,00	
		CP	0,00	PC	0,00	I	0,00	ECP	0,00	EC	0,00
		CS	0,00	TP	0,00	FPV	0,00		TR	0,00	
Totale Missione 20 Fondi e accantonamenti		RS	0,00	PR	0,00	R	0,00		EP	0,00	
		CP	26.264,22	PC	0,00	I	0,00	ECP	26.264,22	EC	0,00
		CS	26.264,22	TP	0,00	FPV	0,00		TR	0,00	

(1) Indicare l'ammontare complessivo derivante dal riaccertamento dei residui (sia l'importo dei debiti definitivamente cancellati dalle scritture, sia, l'importo dei debiti cancellati e reimputati agli esercizi successivi effettuato in occasione del riaccertamento straordinario dei residui). Non riguarda il riaccertamento di impegni di competenza dell'esercizio cui si riferisce il rendiconto. In sede di riaccertamento dei residui non può essere effettuata una rettifica in aumento dei residui passivi se non nei casi espressamente consentiti (Principio contabile applicato della contabilità finanziaria 9.1 di cui all'Allegato n. 4-2). Le rettifiche in aumento sono indicate con il segno "+", le rettifiche in riduzione sono indicate con il segno "-".

(2) Indicare gli impegni imputati contabilmente all'esercizio cui il rendiconto si riferisce al netto dei debiti che, in occasione del riaccertamento ordinario dei residui effettuato ai sensi dell'articolo 3, comma 4, risultassero non esigibili e reimputati agli esercizi in cui le obbligazioni risultano esigibili. Nel primo esercizio di applicazione del titolo primo del decreto legislativo n. 118 del 2011, la voce comprende i debiti che sono stati cancellati nell'ambito del riaccertamento straordinario dei residui con imputazione all'esercizio.

(3) Indicare l'importo corrispondente agli impegni imputati agli esercizi successivi finanziati con il fondo pluriennale vincolato

(4) Solo per le Regioni e le Province autonome. L'importo del disavanzo da debito autorizzato e non contratto non è compreso nella voce precedente, concernente il disavanzo di amministrazione.

CONTO DEL BILANCIO - GESTIONE DELLE SPESE
Esercizio 2022

MISSIONE, PROGRAMMA, TITOLO	DENOMINAZIONE	RESIDUI PASSIVI AL 1/1/2022 (RS)		PAGAMENTI IN C/RESIDUI (PR)		RIACCERTAMENTO RESIDUI (R) (1)		RESIDUI PASSIVI DA ESERCIZI PRECEDENTI (EP = RS -PR+R)			
		PREVISIONI DEFINITIVE DI COMPETENZA (CP)		PAGAMENTI IN C/COMPETENZA (PC)		IMPEGNI (I) (2)		ECONOMIE DI COMPETENZA (ECP = CP -I-FPV)		RESIDUI PASSIVI DA ESERCIZIO DI COMPETENZA (EC = I-PC)	
		PREVISIONI DEFINITIVE DI CASSA (CS)		TOTALE PAGAMENTI (TP=PR+PC)		FONDO PLURIENNALE VINCOLATO (FPV) (3)				TOTALE RESIDUI PASSIVI DA RIPORTARE (TR= EP+EC)	
MISSIONE 99	Servizi per conto terzi										
99 01 Programma 01	Servizi per conto terzi - Partite di giro										
Titolo 7	Uscite per conto terzi e partite di giro	RS	0,00	PR	0,00	R	0,00	EP	0,00		
		CP	20.000,00	PC	131.971,38	I	131.971,38	ECP	-111.971,38	EC	0,00
		CS	20.000,00	TP	131.971,38	FPV	0,00			TR	0,00
Totale Programma 01	Servizi per conto terzi - Partite di giro	RS	0,00	PR	0,00	R	0,00	EP	0,00		
		CP	20.000,00	PC	131.971,38	I	131.971,38	ECP	-111.971,38	EC	0,00
		CS	20.000,00	TP	131.971,38	FPV	0,00			TR	0,00
Totale Missione	99 Servizi per conto terzi	RS	0,00	PR	0,00	R	0,00	EP	0,00		
		CP	20.000,00	PC	131.971,38	I	131.971,38	ECP	-111.971,38	EC	0,00
		CS	20.000,00	TP	131.971,38	FPV	0,00			TR	0,00

(1) Indicare l'ammontare complessivo derivante dal riaccertamento dei residui (sia l'importo dei debiti definitivamente cancellati dalle scritture, sia, l'importo dei debiti cancellati e reimputati agli esercizi successivi effettuato in occasione del riaccertamento straordinario dei residui). Non riguarda il riaccertamento di impegni di competenza dell'esercizio cui si riferisce il rendiconto. In sede di riaccertamento dei residui non può essere effettuata una rettifica in aumento dei residui passivi se non nei casi espressamente consentiti (Principio contabile applicato della contabilità finanziaria 9.1 di cui all'Allegato n. 4-2). Le rettifiche in aumento sono indicate con il segno "+", le rettifiche in riduzione sono indicate con il segno "-".

(2) Indicare gli impegni imputati contabilmente all'esercizio cui il rendiconto si riferisce al netto dei debiti che, in occasione del riaccertamento ordinario dei residui effettuato ai sensi dell'articolo 3, comma 4, risultassero non esigibili e reimputati agli esercizi in cui le obbligazioni risultano esigibili. Nel primo esercizio di applicazione del titolo primo del decreto legislativo n. 118 del 2011, la voce comprende i debiti che sono stati cancellati nell'ambito del riaccertamento straordinario dei residui con imputazione all'esercizio.

(3) Indicare l'importo corrispondente agli impegni imputati agli esercizi successivi finanziati con il fondo pluriennale vincolato

(4) Solo per le Regioni e le Province autonome. L'importo del disavanzo da debito autorizzato e non contratto non è compreso nella voce precedente, concernente il disavanzo di amministrazione.

CONTO DEL BILANCIO - GESTIONE DELLE SPESE
Esercizio 2022

MISSIONE, PROGRAMMA, TITOLO	DENOMINAZIONE	RESIDUI PASSIVI AL 1/1/2022 (RS)		PAGAMENTI IN C/RESIDUI (PR)		RIACCERTAMENTO RESIDUI (R) (1)		RESIDUI PASSIVI DA ESERCIZI PRECEDENTI (EP = RS -PR+R)			
		PREVISIONI DEFINITIVE DI COMPETENZA (CP)		PAGAMENTI IN C/COMPETENZA (PC)		IMPEGNI (I) (2)		ECONOMIE DI COMPETENZA (ECP = CP -I-FPV)		RESIDUI PASSIVI DA ESERCIZIO DI COMPETENZA (EC = I-PC)	
		PREVISIONI DEFINITIVE DI CASSA (CS)		TOTALE PAGAMENTI (TP=PR+PC)		FONDO PLURIENNALE VINCOLATO (FPV) (3)				TOTALE RESIDUI PASSIVI DA RIPORTARE (TR= EP+EC)	
TOTALE MISSIONI		RS	185.368,51	PR	85.022,97	R	-11.255,21	EP	89.090,33		
		CP	928.753,80	PC	640.621,62	I	774.891,57	ECP	152.202,24	EC	134.269,95
		CS	1.112.646,97	TP	725.644,59	FPV	1.659,99			TR	223.360,28
TOTALE GENERALE SPESE		RS	185.368,51	PR	85.022,97	R	-11.255,21	EP	89.090,33		
		CP	928.753,80	PC	640.621,62	I	774.891,57	ECP	152.202,24	EC	134.269,95
		CS	1.112.646,97	TP	725.644,59	FPV	1.659,99			TR	223.360,28

(1) Indicare l'ammontare complessivo derivante dal riaccertamento dei residui (sia l'importo dei debiti definitivamente cancellati dalle scritture, sia, l'importo dei debiti cancellati e reimputati agli esercizi successivi effettuato in occasione del riaccertamento straordinario dei residui). Non riguarda il riaccertamento di impegni di competenza dell'esercizio cui si riferisce il rendiconto. In sede di riaccertamento dei residui non può essere effettuata una rettifica in aumento dei residui passivi se non nei casi espressamente consentiti (Principio contabile applicato della contabilità finanziaria 9.1 di cui all'Allegato n. 4-2). Le rettifiche in aumento sono indicate con il segno "+", le rettifiche in riduzione sono indicate con il segno "-".

(2) Indicare gli impegni imputati contabilmente all'esercizio cui il rendiconto si riferisce al netto dei debiti che, in occasione del riaccertamento ordinario dei residui effettuato ai sensi dell'articolo 3, comma 4, risultassero non esigibili e reimputati agli esercizi in cui le obbligazioni risultano esigibili. Nel primo esercizio di applicazione del titolo primo del decreto legislativo n. 118 del 2011, la voce comprende i debiti che sono stati cancellati nell'ambito del riaccertamento straordinario dei residui con imputazione all'esercizio.

(3) Indicare l'importo corrispondente agli impegni imputati agli esercizi successivi finanziati con il fondo pluriennale vincolato

(4) Solo per le Regioni e le Province autonome. L'importo del disavanzo da debito autorizzato e non contratto non è compreso nella voce precedente, concernente il disavanzo di amministrazione.

CONTO DEL BILANCIO - RIEPILOGO GENERALE DELLE SPESE PER MISSIONI
Esercizio 2022

Pagina 1/2

MISSIONE	DENOMINAZIONE	RESIDUI PASSIVI AL 1/1/2022 (RS)		PAGAMENTI IN C/RESIDUI (PR)		RIACCERTAMENTO RESIDUI (R) (1)		RESIDUI PASSIVI DA ESERCIZI PRECEDENTI (EP = RS -PR+R)			
		PREVISIONI DEFINITIVE DI COMPETENZA (CP)		PAGAMENTI IN C/COMPETENZA (PC)		IMPEGNI (I) (2)		ECONOMIE DI COMPETENZA (ECP = CP -I-FPV)		RESIDUI PASSIVI DA ESERCIZIO DI COMPETENZA (EC = I-PC)	
		PREVISIONI DEFINITIVE DI CASSA (CS)		TOTALE PAGAMENTI (TP=PR+PC)		FONDO PLURIENNALE VINCOLATO (FPV) (3)				TOTALE RESIDUI PASSIVI DA RIPORTARE (TR= EP+EC)	
DISAVANZO DI AMMINISTRAZIONE		CP	0,00								
DISAVANZO DERIVANTE DA DEBITO AUTORIZZATO E NON CONTRATTO (1)		CP	0,00								
MISSIONE 01	Servizi istituzionali e generali, di gestione	RS	70.525,02	PR	43.105,14	R	-1.565,21		EP	25.854,67	
		CP	553.709,58	PC	376.030,24	I	456.510,19	ECP	95.539,40	EC	80.479,95
		CS	622.759,26	TP	419.135,38	FPV	1.659,99			TR	106.334,62
MISSIONE 09	Sviluppo sostenibile e tutela del territorio e dell'ambiente	RS	0,00	PR	0,00	R	0,00		EP	0,00	
		CP	0,00	PC	0,00	I	0,00	ECP	0,00	EC	0,00
		CS	0,00	TP	0,00	FPV	0,00			TR	0,00
MISSIONE 11	Soccorso civile	RS	1.400,00	PR	350,00	R	0,00		EP	1.050,00	
		CP	0,00	PC	0,00	I	0,00	ECP	0,00	EC	0,00
		CS	1.400,00	TP	350,00	FPV	0,00			TR	1.050,00
MISSIONE 15	Politiche per il lavoro e la formazione professionale	RS	113.443,49	PR	41.567,83	R	-9.690,00		EP	62.185,66	
		CP	328.780,00	PC	132.620,00	I	186.410,00	ECP	142.370,00	EC	53.790,00
		CS	442.223,49	TP	174.187,83	FPV	0,00			TR	115.975,66
MISSIONE 20	Fondi e accantonamenti	RS	0,00	PR	0,00	R	0,00		EP	0,00	
		CP	26.264,22	PC	0,00	I	0,00	ECP	26.264,22	EC	0,00
		CS	26.264,22	TP	0,00	FPV	0,00			TR	0,00

(1) Solo per le Regioni e le Province autonome. L'importo del disavanzo da debito autorizzato e non contratto non è compreso nella voce precedente, concernente il disavanzo di amministrazione.

CONTO DEL BILANCIO - RIEPILOGO GENERALE DELLE SPESE PER MISSIONI
Esercizio 2022

Pagina 2/2

MISSIONE	DENOMINAZIONE	RESIDUI PASSIVI AL 1/1/2022 (RS)		PAGAMENTI IN C/RESIDUI (PR)		RIACCERTAMENTO RESIDUI (R) (1)		RESIDUI PASSIVI DA ESERCIZI PRECEDENTI (EP = RS -PR+R)	
		PREVISIONI DEFINITIVE DI COMPETENZA (CP)		PAGAMENTI IN C/COMPETENZA (PC)		IMPEGNI (I) (2)		ECONOMIE DI COMPETENZA (ECP = CP -I-FPV)	
		PREVISIONI DEFINITIVE DI CASSA (CS)		TOTALE PAGAMENTI (TP=PR+PC)		FONDO PLURIENNALE VINCOLATO (FPV) (3)		TOTALE RESIDUI PASSIVI DA RIPORTARE (TR= EP+EC)	
MISSIONE 99	Servizi per conto terzi	RS	0,00	PR	0,00	R	0,00	EP	0,00
		CP	20.000,00	PC	131.971,38	I	131.971,38	ECP	-111.971,38
		CS	20.000,00	TP	131.971,38	FPV	0,00	TR	0,00
TOTALE MISSIONI		RS	185.368,51	PR	85.022,97	R	-11.255,21	EP	89.090,33
		CP	928.753,80	PC	640.621,62	I	774.891,57	ECP	152.202,24
		CS	1.112.646,97	TP	725.644,59	FPV	1.659,99	TR	223.360,28
TOTALE GENERALE SPESE		RS	185.368,51	PR	85.022,97	R	-11.255,21	EP	89.090,33
		CP	928.753,80	PC	640.621,62	I	774.891,57	ECP	152.202,24
		CS	1.112.646,97	TP	725.644,59	FPV	1.659,99	TR	223.360,28

CONTO DEL BILANCIO - RIEPILOGO GENERALE DELLE SPESE PER TITOLI
Esercizio 2022

Pagina 1/1

TITOLO	DENOMINAZIONE	RESIDUI PASSIVI AL 1/1/2022 (RS)		PAGAMENTI IN C/RESIDUI (PR)		RIACCERTAMENTO RESIDUI (R) (1)		RESIDUI PASSIVI DA ESERCIZI PRECEDENTI (EP = RS -PR+R)			
		PREVISIONI DEFINITIVE DI COMPETENZA (CP)		PAGAMENTI IN C/COMPETENZA (PC)		IMPEGNI (I) (2)		ECONOMIE DI COMPETENZA (ECP = CP -I-FPV)		RESIDUI PASSIVI DA ESERCIZIO DI COMPETENZA (EC = I-PC)	
		PREVISIONI DEFINITIVE DI CASSA (CS)		TOTALE PAGAMENTI (TP=PR+PC)		FONDO PLURIENNALE VINCOLATO (FPV) (3)				TOTALE RESIDUI PASSIVI DA RIPORTARE (TR= EP+EC)	
	DISAVANZO DI AMMINISTRAZIONE	CP	0,00								
	DISAVANZO DERIVANTE DA DEBITO AUTORIZZATO E NON CONTRATTO (1)	CP	0,00								
TITOLO 1	Spese correnti	RS	183.701,88	PR	83.356,34	R	-11.255,21	EP	89.090,33		
		CP	888.753,80	PC	490.468,44	I	622.920,19	ECP	264.173,62	EC	132.451,75
		CS	1.070.980,34	TP	573.824,78	FPV	1.659,99			TR	221.542,08
TITOLO 2	Spese in conto capitale	RS	1.666,63	PR	1.666,63	R	0,00	EP	0,00		
		CP	20.000,00	PC	18.181,80	I	20.000,00	ECP	0,00	EC	1.818,20
		CS	21.666,63	TP	19.848,43	FPV	0,00			TR	1.818,20
TITOLO 7	Uscite per conto terzi e partite di giro	RS	0,00	PR	0,00	R	0,00	EP	0,00		
		CP	20.000,00	PC	131.971,38	I	131.971,38	ECP	-111.971,38	EC	0,00
		CS	20.000,00	TP	131.971,38	FPV	0,00			TR	0,00
	TOTALE TITOLI	RS	185.368,51	PR	85.022,97	R	-11.255,21	EP	89.090,33		
		CP	928.753,80	PC	640.621,62	I	774.891,57	ECP	152.202,24	EC	134.269,95
		CS	1.112.646,97	TP	725.644,59	FPV	1.659,99			TR	223.360,28
	TOTALE GENERALE SPESE	RS	185.368,51	PR	85.022,97	R	-11.255,21	EP	89.090,33		
		CP	928.753,80	PC	640.621,62	I	774.891,57	ECP	152.202,24	EC	134.269,95
		CS	1.112.646,97	TP	725.644,59	FPV	1.659,99			TR	223.360,28

(1) Solo per le Regioni e le Province autonome. L'importo del disavanzo da debito autorizzato e non contratto non è compreso nella voce precedente, concernente il disavanzo di amministrazione.

**QUADRO GENERALE RIASSUNTIVO
Esercizio 2022**

ENTRATE	ACCERTAMENTI	INCASSI	SPESE	IMPEGNI	PAGAMENTI
Fondo di cassa all'inizio dell'esercizio		1.764.816,39			
Utilizzo avanzo di amministrazione (1) <i>di cui Utilizzo Fondo anticipazioni di liquidità</i>	409.709,87 0,00		Disavanzo di Amministrazione (3) Disavanzo derivante da debito autorizzato e non contratto ripianato con accensione di prestiti (4)	0,00 0,00	
Fondo pluriennale vincolato di parte corrente(2)	10.818,99				
Fondo pluriennale vincolato in c/capitale(2) <i>di cui Fondo pluriennale vincolato in c/capitale finanziato da debito</i>	0,00 0,00				
Fondo pluriennale vincolato per incremento di attività finanziarie (2)	0,00				
Titolo 1 Entrate correnti di natura tributaria, contributiva e perequativa	0,00	0,00	Titolo 1 Spese correnti	622.920,19	573.824,78
Titolo 2 Trasferimenti correnti	343.461,88	387.866,46	<i>Fondo pluriennale vincolato di parte corrente(5)</i>	1.659,99	
Titolo 3 Entrate extratributarie	35.540,17	22.461,11	Titolo 2 Spese in conto capitale	20.000,00	19.848,43
Titolo 4 Entrate in conto capitale	1.615,20	1.615,20	<i>Fondo pluriennale vincolato in c/capitale(5)</i>	0,00	
Titolo 5 Entrate da riduzione di attività finanziarie	0,00	0,00	<i>di cui Fondo pluriennale vincolato in c/capitale finanziato da debito</i>	0,00	
			Titolo 3 Spese per incremento attività finanziarie	0,00	0,00
			<i>Fondo pluriennale vincolato per attività finanziarie(5)</i>	0,00	
Totale entrate finali	380.617,25	411.942,77	Totale spese finali	644.580,18	593.673,21
Titolo 6 Accensione Prestiti	0,00	0,00	Titolo 4 Rimborso Prestiti	0,00	0,00
Titolo 7 Anticipazioni da istituto tesoriere/cassiere	0,00	0,00	<i>Fondo anticipazioni di liquidità (6)</i>	0,00	
Titolo 9 Entrate per conto terzi e partite di giro	131.971,38	131.971,38	Titolo 5 Chiusura Anticipazioni ricevute da istituto tesoriere/cassiere	0,00	0,00
Totale entrate dell'esercizio	512.588,63	543.914,15	Titolo 7 Uscite per conto terzi e partite di giro	131.971,38	131.971,38
			Totale spese dell'esercizio	776.551,56	725.644,59
TOTALE COMPLESSIVO ENTRATE	933.117,49	2.308.730,54	TOTALE COMPLESSIVO SPESE	776.551,56	725.644,59
DISAVANZO DI COMPETENZA <i>di cui Disavanzo di competenza da debito autorizzato e non contratto (DANC) (7)</i>	0,00 0,00		AVANZO DI COMPETENZA/FONDO DI CASSA	156.565,93	1.583.085,95
TOTALE A PAREGGIO	933.117,49	2.308.730,54	TOTALE A PAREGGIO	933.117,49	2.308.730,54

**QUADRO GENERALE RIASSUNTIVO
Esercizio 2022**

Allegato n.10 - Rendiconto della gestione

Pagina 2/2

ENTRATE	ACCERTAMENTI	INCASSI	SPESE	IMPEGNI	PAGAMENTI
GESTIONE DEL BILANCIO					
a) Avanzo di competenza (+)/ Disavanzo di competenza (-)				156.565,93	
b) Risorse accantonate stanziare nel bilancio dell'esercizio 2022 (+) (8)				0,00	
c) Risorse vincolate nel bilancio (+)(9)				0,00	
d) Equilibrio di bilancio (d=a-b-c)				156.565,93	
<i>di cui Equilibrio di bilancio negativo determinato da debito autorizzato e non contratto (DANC) (7)</i>				<i>0,00</i>	
GESTIONE DEGLI ACCANTONAMENTI IN SEDE DI RENDICONTO					
d) Equilibri di bilancio (+)/(-)				156.565,93	
e) Variazione accantonamenti effettuata in sede di rendiconto (+)/(-) (10)				-41.092,47	
f) Equilibrio complessivo (f=d-e)				197.658,40	
<i>di cui Equilibrio di bilancio negativo determinato da debito autorizzato e non contratto (DANC) (7)</i>				<i>0,00</i>	
<i>di cui Equilibrio complessivo negativo da DANC che peggiora il disavanzo di amm.</i>				<i>0,00</i>	

(1) Per "Utilizzo avanzo" si intende l'avanzo applicato al bilancio: indicare l'importo dello stanziamento definitivo di bilancio.

(2) Indicare l'importo iscritto in entrata del conto del bilancio alla corrispondente voce riguardante il fondo pluriennale vincolato.

(3) Corrisponde alla prima voce del conto del bilancio spese. Non comprende il disavanzo da debito non contratto delle Regioni e delle Province autonome.

(4) Inserire solo l'importo del disavanzo da debito autorizzato e non contratto ripianato nel corso dell'esercizio attraverso l'accensione dei prestiti.

(5) Indicare la somma degli stanziamenti riguardanti il corrispondente fondo pluriennale vincolato di spesa iscritti nel conto del bilancio (FPV corrente, FPV c/capitale o FPV per partite finanziarie)

(6) Indicare l'importo dello stanziamento definitivo di bilancio

(7) Solo per le regioni: i saldi di competenza negativi determinati da impegni per investimenti a fronte di "debito autorizzato e non contratto" (DANC) non rilevano ai fini dell'equilibrio di bilancio di cui all'articolo 1, comma 821 della legge n. 145 del 2018. In particolare, il saldo di competenza negativo Equilibrio complessivo da DANC non determina la formazione o il peggioramento del disavanzo di amministrazione da DANC se è compensato dal risultato positivo della gestione dei residui o dall'utilizzo "di fatto" del risultato di amministrazione libero non applicato al bilancio.

(8) Inserire il totale della colonna c) dell'allegato a/1 "Elenco analitico delle risorse accantonate nel risultato di amministrazione" al netto dell'accantonamento al Fondo anticipazioni di liquidità, già considerato ai fini della determinazione dell'avanzo/disavanzo di competenza.

(9) Inserire l'importo della prima colonna della riga n) dell'allegato a/2 "Elenco analitico delle risorse vincolate nel risultato di amministrazione"

(10) Inserire il totale della colonna d) dell'allegato a/1 "Elenco analitico delle risorse accantonate nel risultato di amministrazione" al netto dell'accantonamento al Fondo anticipazioni di liquidità, già considerato ai fini della determinazione dell'avanzo/disavanzo di competenza.

EQUILIBRI DI BILANCIO
(solo per le Regioni)

EQUILIBRI DI BILANCIO		
Utilizzo risultato di amministrazione destinato al finanziamento delle spese correnti e al rimborso di prestiti	(+)	409.709,87
Ripiano disavanzo di amministrazione esercizio precedente ⁽¹⁾	(-)	0,00
Fondo pluriennale vincolato per spese correnti iscritto in entrata	(+)	10.818,99
Entrate titoli 1-2-3	(+)	379.002,05
Entrate in conto capitale per Contributi agli investimenti direttamente destinati al rimborso dei prestiti da amministrazioni pubbliche ⁽²⁾	(+)	0,00
Entrate Titolo 4.03 - Altri trasferimenti in conto capitale	(+)	0,00
Entrate in c/capitale destinate all'estinzione anticipata di prestiti ⁽³⁾	(+)	0,00
Entrate per accensioni di prestiti destinate all'estinzione anticipata di prestiti	(+)	0,00
Entrate di parte capitale destinate a spese correnti in base a specifiche disposizioni di legge o dei principi contabili	(+)	0,00
Spese correnti	(-)	622.920,19
<i>- di cui spese correnti non ricorrenti finanziate con utilizzo del risultato di amministrazione</i>		0,00
Fondo pluriennale vincolato di parte corrente (di spesa) ⁽⁴⁾	(-)	1.659,99
Spese Titolo 2.04 - Altri trasferimenti in conto capitale	(-)	0,00
Fondo pluriennale vincolato di spesa - titolo 2.04 Altri trasferimenti in conto capitale ⁽⁴⁾	(-)	0,00
Variazioni di attività finanziarie -saldo di competenza (se negativo) C/1 ⁽⁵⁾	(-)	0,00
Rimborso prestiti	(-)	0,00
<i>- di cui per estinzione anticipata di prestiti</i>		0,00
Fondo anticipazioni di liquidità	(-)	0,00
A/1) Risultato di competenza di parte corrente		174.950,73
- Risorse accantonate di parte corrente stanziate nel bilancio dell'esercizio N ⁽¹⁴⁾	(-)	
- Risorse vincolate di parte corrente nel bilancio ⁽¹⁵⁾	(-)	
A/2) Equilibrio di bilancio di parte corrente		174.950,73
- Variazione accantonamenti di parte corrente effettuata in sede di rendiconto (+)/(-) ⁽¹⁶⁾	(-)	-41.092,47
A/3) Equilibrio complessivo di parte corrente		216.043,20
Utilizzo risultato di amministrazione per il finanziamento di spese d'investimento	(+)	
Fondo pluriennale vincolato per spese in conto capitale iscritto in entrata	(+)	
Entrate in conto capitale (Titolo 4)	(+)	1.615,20
Entrate Titolo 5.01.01 - Alienazioni di partecipazioni	(+)	
Entrate per accensioni di prestiti (titolo 6)	(+)	
Entrate in conto capitale per Contributi agli investimenti direttamente destinati al rimborso dei prestiti da amministrazioni pubbliche ⁽²⁾	(-)	
Entrate in c/capitale destinate all'estinzione anticipata di prestiti ⁽³⁾	(-)	
Entrate di parte capitale destinate a spese correnti in base a specifiche disposizioni di legge o dei principi contabili	(-)	
Entrate per accensioni di prestiti destinate all'estinzione anticipata di prestiti	(-)	
Entrate Titolo 4.03 - Altri trasferimenti in conto capitale	(-)	
Spese in conto capitale	(-)	20.000,00
Fondo pluriennale vincolato in c/capitale (di spesa) ⁽⁴⁾	(-)	
Spese Titolo 3.01.01 - Acquisizioni di partecipazioni e conferimenti di capitale	(-)	
Fondo pluriennale vincolato per Acquisizioni di partecipazioni e conferimenti di capitale (di spesa) ⁽⁴⁾	(-)	
Spese Titolo 2.04 - Altri trasferimenti in conto capitale	(+)	
Fondo pluriennale vincolato di spesa - titolo 2.04 Altri trasferimenti in conto capitale ⁽⁴⁾	(+)	
Disavanzo derivante da debito autorizzato e non contratto ripianato con accensione di prestiti ⁽⁹⁾	(-)	
Variazioni di attività finanziarie -saldo di competenza (se positivo) C/1 ⁽⁵⁾	(+)	
B/1) Risultato di competenza in c/capitale		- 18.384,80
- Risorse accantonate in c/capitale stanziate nel bilancio dell'esercizio N ⁽¹⁴⁾	(-)	
- Risorse vincolate in conto capitale nel bilancio ⁽¹⁵⁾	(-)	
B/2) Equilibrio di bilancio in c/capitale		- 18.384,80
- Variazione accantonamenti in c/capitale effettuata in sede di rendiconto (+)/(-) ⁽¹⁶⁾	(-)	
B/3) Equilibrio complessivo in c/capitale		- 18.384,80
<i>di cui Disavanzo da debito autorizzato e non contratto formatosi nell'esercizio</i>		
Utilizzo risultato di amministrazione per l'incremento di attività finanziarie ⁽⁶⁾	(+)	
Fondo pluriennale vincolato per incremento di attività finanziarie iscritto in entrata	(+)	
Entrate titolo 5.00 - Riduzioni attività finanziarie	(+)	
Spese titolo 3.00 - Incremento attività finanziarie	(-)	
Fondo pluriennale vincolato per incremento di attività finanziarie (di spesa) ⁽⁴⁾	(-)	
Entrate Titolo 5.01.01 - Alienazioni di partecipazioni	(-)	
Spese Titolo 3.01.01 - Acquisizioni di partecipazioni e conferimenti di capitale	(+)	
Fondo pluriennale vincolato per Acquisizioni di partecipazioni e conferimenti di capitale (di spesa) ⁽⁴⁾	(+)	
C/1) Variazioni attività finanziaria - saldo di competenza		-
- Risorse accantonate - attività finanziarie stanziate nel bilancio dell'esercizio N	(-)	
- Risorse vincolate - attività finanziarie nel bilancio	(-)	
C/2) Variazioni attività finanziaria - equilibrio di bilancio		-
- Variazione accantonamenti - attività finanziarie effettuata in sede di rendiconto (+)/(-)	(-)	
C/3) Variazioni attività finanziaria - equilibrio complessivo		-
D/1) RISULTATO DI COMPETENZA (D/1 = A/1 + B/1)		156.565,93
D/2) EQUILIBRIO DI BILANCIO (D/2 = A/2 + B/2)		156.565,93
D/3) EQUILIBRIO COMPLESSIVO (D/3 = A/3 + B/3)		197.658,40
<i>di cui Disavanzo D/3± da DANC che non peggiora il disavanzo di amm. ⁽¹⁰⁾</i>		0,00
<i>di cui Disavanzo D/3± da DANC che peggiora il disavanzo di amm. ⁽¹⁰⁾</i>		0,00
Saldo corrente ai fini della copertura degli investimenti pluriennali delle Regioni a statuto ordinario		
A/1) Risultato di competenza di parte corrente		174.950,73
Utilizzo risultato di amministrazione destinato al finanziamento di spese correnti ricorrenti e al rimborso di prestiti al netto del fondo anticipazione di liquidità	(-)	409.709,87
Entrate non ricorrenti che non hanno dato copertura a impegni	(-)	
Fondo pluriennale vincolato per spese correnti iscritto in entrata al netto delle componenti non vincolate derivanti dal riaccertamento ord.	(-)	
- Risorse accantonate di parte corrente non sanitarie stanziate nel bilancio dell'esercizio N ⁽¹¹⁾	(-)	
- Variazione accantonamenti di parte corrente non sanitarie effettuata in sede di rendiconto (+)/(-) ⁽¹²⁾	(-)	
- Risorse vincolate di parte corrente nel bilancio non sanitarie ⁽¹³⁾	(-)	
Entrate titoli 1-2-3 destinate al finanziamento del SSN	(-)	
Spese correnti finanziate da entrate destinate al SSN	(+)	
Equilibrio di parte corrente ai fini della copertura degli investimenti pluriennali		- 234.759,14
Saldo corrente ai fini della copertura degli investimenti pluriennali delle Autonomie speciali		
A/1) Risultato di competenza di parte corrente		174.950,73
Utilizzo risultato di amministrazione destinato al finanziamento di spese correnti ricorrenti e al rimborso di prestiti al netto del fondo anticipazione di liquidità	(-)	409.709,87

CONTO ECONOMICO

CONTO ECONOMICO		2022	2021	riferimento art.2424 CC	riferimento DM 26/4/95
1	Proventi da tributi	0,00	0,00		
2	Proventi da fondi perequativi	0,00	0,00		
3	Proventi da trasferimenti e contributi	343.461,88	580.080,13		
a	<i>Proventi da trasferimenti correnti</i>	343.461,88	580.080,13		A5c
b	<i>Quota annuale di contributi agli investimenti</i>	0,00	0,00		E20c
c	<i>Contributi agli investimenti</i>	0,00	0,00		
4	Ricavi delle vendite e prestazioni e proventi da servizi pubblici	32.852,55	35.053,42	A1	A1a
a	<i>Proventi derivanti dalla gestione dei beni</i>	0,00	0,00		
b	<i>Ricavi della vendita di beni</i>	0,00	0,00		
c	<i>Ricavi e proventi dalla prestazione di servizi</i>	32.852,55	35.053,42		
5	Variazioni nelle rimanenze di prodotti in corso di lavorazione, etc. (+/-)	0,00	0,00	A2	A2
6	Variazione dei lavori in corso su ordinazione	0,00	0,00	A3	A3
7	Incrementi di immobilizzazioni per lavori interni	0,00	0,00	A4	A4
8	Altri ricavi e proventi diversi	0,00	1.070,07	A5	A5 a e b
TOTALE COMPONENTI POSITIVI DELLA GESTIONE A)		376.314,43	616.203,62		
9	Acquisto di materie prime e/o beni di consumo	11.102,89	44.469,54	B6	B6
10	Prestazioni di servizi	397.327,81	396.431,14	B7	B7
11	Utilizzo beni di terzi	49.976,08	0,00	B8	B8
12	Trasferimenti e contributi	14.000,00	0,00		
a	<i>Trasferimenti correnti</i>	14.000,00	0,00		
b	<i>Contributi agli investimenti ad altre Amministrazioni pubb.</i>	0,00	0,00		
c	<i>Contributi agli investimenti ad altri soggetti</i>	0,00	0,00		
13	Personale	138.852,99	142.338,07	B9	B9
14	Ammortamenti e svalutazioni	16.013,94	288.945,54	B10	B10
a	<i>Ammortamenti di immobilizzazioni Immateriali</i>	0,00	0,00	B10a	B10a
b	<i>Ammortamenti di immobilizzazioni materiali</i>	16.013,94	17.551,66	B10b	B10b
c	<i>Altre svalutazioni delle immobilizzazioni</i>	0,00	0,00	B10c	B10c
d	<i>Svalutazione dei crediti</i>	0,00	271.393,88	B10d	B10d
15	Variazioni nelle rimanenze di materie prime e/o beni di consumo (+/-)	0,00	0,00	B11	B11
16	Accantonamenti per rischi	0,00	0,00	B12	B12
17	Altri accantonamenti	0,00	0,00	B13	B13
18	Oneri diversi di gestione	1.090,90	4.728,17	B14	B14
TOTALE COMPONENTI NEGATIVI DELLA GESTIONE B)		628.364,61	876.912,46		
DIFFERENZA FRA COMP. POSITIVI E NEGATIVI DELLA GESTIONE (A-B)		-252.050,18	-260.708,84		
<i>Proventi finanziari</i>		0,00	0,00		
19	Proventi da partecipazioni	0,00	0,00	C15	C15
a	<i>da società controllate</i>	0,00	0,00		
b	<i>da società partecipate</i>	0,00	0,00		
c	<i>da altri soggetti</i>	0,00	0,00		
20	Altri proventi finanziari	0,00	0,00	C16	C16
Totale proventi finanziari		0,00	0,00		
<i>Oneri finanziari</i>		0,00	0,00		
21	Interessi ed altri oneri finanziari	0,00	0,00	C17	C17
a	<i>Interessi passivi</i>	0,00	0,00		
b	<i>Altri oneri finanziari</i>	0,00	0,00		
Totale oneri finanziari		0,00	0,00		
TOTALE PROVENTI ED ONERI FINANZIARI(C)		0,00	0,00		
22	Rivalutazioni	0,00	0,00	D18	D18
23	Svalutazioni	0,00	0,00	D19	D19
TOTALE RETTIFICHE(D)		0,00	0,00		

CONTO ECONOMICO

CONTO ECONOMICO		2022	2021	referimento art.2424 CC	referimento DM 26/4/95
24	Proventi straordinari	12.870,41	0,00	E20	E20
a	<i>Proventi da permessi di costruire</i>	0,00	0,00		
b	<i>Proventi da trasferimenti in conto capitale</i>	0,00	0,00		
c	<i>Sopravvenienze attive e insussistenze del passivo</i>	11.255,21	0,00		E20b
d	<i>Plusvalenze patrimoniali</i>	1.615,20	0,00		E20c
e	<i>Altri proventi straordinari</i>	0,00	0,00		
	Totale proventi straordinari	12.870,41	0,00		
25	Oneri straordinari	9.708,08	0,00	E21	E21
a	<i>Trasferimenti in conto capitale</i>	0,00	0,00		
b	<i>Sopravvenienze passive e insussistenze dell'attivo</i>	9.708,08	0,00		E21b
c	<i>Minusvalenze patrimoniali</i>	0,00	0,00		E21a
d	<i>Altri oneri straordinari</i>	0,00	0,00		E21d
	Totale oneri straordinari	9.708,08	0,00		
	TOTALI PROVENTI ED ONERI STRAORDINARI (E)	3.162,33	0,00		
	RISULTATO PRIMA DELLE IMPOSTE (A-B+-C+-D+-E)	-248.887,85	-260.708,84		
26	Imposte	24.352,62	17.149,61	22	22
27	RISULTATO DELL'ESERCIZIO	-273.240,47	-277.858,45	23	23

STATO PATRIMONIALE - ATTIVO

	STATO PATRIMONIALE (ATTIVO)	2022	2021	referimento art.2424 CC	referimento DM 26/4/95
	A) CREDITI vs.LO STATO ED ALTRE AMMINISTRAZIONI PUBBLICHE PER LA PARTECIPAZIONE AL FONDO DI DOTAZIONE	0,00	0,00	A	A
	TOTALE CREDITI vs PARTECIPANTI (A)	0,00	0,00		
	B) IMMOBILIZZAZIONI				
I	<i>Immobilizzazioni immateriali</i>			BI	BI
1	Costi di impianto e di ampliamento	0,00	0,00	BI1	BI1
2	Costi di ricerca sviluppo e pubblicità	0,00	0,00	BI2	BI2
3	Diritti di brevetto ed utilizzazione opere dell'ingegno	0,00	0,00	BI3	BI3
4	Concessioni, licenze, marchi e diritti simile	0,00	0,00	BI4	BI4
5	Avviamento	0,00	0,00	BI5	BI5
6	Immobilizzazioni in corso ed acconti	0,00	0,00	BI6	BI6
9	Altre	0,00	0,00	BI7	BI7
	Totale immobilizzazioni immateriali	0,00	0,00		
	<i>Immobilizzazioni materiali (3)</i>				
II 1	Beni demaniali	0,00	0,00		
1.1	Terreni	0,00	0,00		
1.2	Fabbricati	0,00	0,00		
1.3	Infrastrutture	0,00	0,00		
1.9	Altri beni demaniali	0,00	0,00		
III 2	Altre immobilizzazioni materiali (3)	385.553,96	401.567,90		
2.1	Terreni	0,00	0,00	BII1	BII1
a	<i>di cui in leasing finanziario</i>	0,00	0,00		
2.2	Fabbricati	0,00	0,00		
a	<i>di cui in leasing finanziario</i>	0,00	0,00		
2.3	Impianti e macchinari	0,00	0,00	BII2	BII2
a	<i>di cui in leasing finanziario</i>	0,00	0,00		
2.4	Attrezzature industriali e commerciali	0,00	0,00	BII3	BII3
2.5	Mezzi di trasporto	0,00	0,00		
2.6	Macchine per ufficio e hardware	98.131,51	109.035,14		
2.7	Mobili e arredi	80.066,47	85.176,78		
2.8	Infrastrutture	0,00	0,00		
2.99	Altri beni materiali	207.355,98	207.355,98		
3	Immobilizzazioni in corso ed acconti	0,00	0,00	BII5	BII5
	Totale immobilizzazioni materiali	385.553,96	401.567,90		
IV	<i>Immobilizzazioni Finanziarie (1)</i>				
1	Partecipazioni in	0,00	0,00	BIII1	BIII1
a	<i>imprese controllate</i>	0,00	0,00	BIII1a	BIII1a
b	<i>imprese partecipate</i>	0,00	0,00	BIII1b	BIII1b
c	<i>altri soggetti</i>	0,00	0,00		
2	Crediti verso	0,00	0,00	BIII2	BIII2
a	<i>altre amministrazioni pubbliche</i>	0,00	0,00		
b	<i>imprese controllate</i>	0,00	0,00	BIII2a	BIII2a
c	<i>imprese partecipate</i>	0,00	0,00	BIII2b	BIII2b
d	<i>altri soggetti</i>	0,00	0,00	BIII2c BIII2d	BIII2d
3	Altri titoli	0,00	0,00	BIII3	
	Totale immobilizzazioni finanziarie	0,00	0,00		
	TOTALE IMMOBILIZZAZIONI (B)	385.553,96	401.567,90		
	C) ATTIVO CIRCOLANTE				

Allegato n.10 - Rendiconto della gestione

STATO PATRIMONIALE - ATTIVO

	STATO PATRIMONIALE (ATTIVO)	2022	2021	riferimento art.2424 CC	riferimento DM 26/4/95
I	<i>Rimanenze</i>	0,00	0,00	CI	CI
	Totale rimanenze	0,00	0,00		
II	<i>Crediti (2)</i>				
1	Crediti di natura tributaria	0,00	0,00		
a	<i>Crediti da tributi destinati al finanziamento della sanità</i>	0,00	0,00		
b	<i>Altri crediti da tributi</i>	0,00	0,00		
c	<i>Crediti da Fondi perequativi</i>	0,00	0,00		
2	Crediti per trasferimenti e contributi	88.633,08	294.267,66		
a	<i>verso amministrazioni pubbliche</i>	88.633,08	294.267,66		
b	<i>imprese controllate</i>	0,00	0,00		CII2
c	<i>imprese partecipate</i>	0,00	0,00	CII3	CII3
d	<i>verso altri soggetti</i>	0,00	0,00		
3	Verso clienti ed utenti	31.266,73	93.437,88	CII1	CII1
4	Altri Crediti	208,50	208,50	CII5	CII5
a	<i>verso l'erario</i>	0,00	0,00		
b	<i>per attività svolta per c/terzi</i>	0,00	0,00		
c	<i>altri</i>	208,50	208,50		
	Totale crediti	120.108,31	387.914,04		
III	<i>Attività finanziarie che non costituiscono immobilizzi</i>				
1	partecipazioni	0,00	0,00	CIII1,2,3,4,5	CIII1,2,3
2	altri titoli	0,00	0,00	CIII6	CIII5
	Totale attività finanziarie che non costituiscono immobilizzi	0,00	0,00		
IV	<i>Disponibilità liquide</i>				
1	Conto di tesoreria	1.583.085,95	1.764.816,39		
a	<i>Istituto tesoriere</i>	1.583.085,95	1.764.816,39		CIV1A
b	<i>presso Banca d'Italia</i>	0,00	0,00		
2	Altri depositi bancari e postali	0,00	0,00	CIV1	CIV1B E CIV1c
3	Denaro e valori in cassa	0,00	0,00	CIV2 e CIV3	CIV2 e CIV3
4	Altri conti presso la tesoreria statale intestati all'ente	0,00	0,00		
	Totale disponibilità liquide	1.583.085,95	1.764.816,39		
	TOTALE ATTIVO CIRCOLANTE (C)	1.703.194,26	2.152.730,43		
	D) RATEI E RISCONTI				
1	Ratei attivi	0,00	0,00	D	D
2	Risconti attivi	0,00	0,00	D	D
	TOTALE RATEI E RISCONTI D)	0,00	0,00		
	TOTALE DELL'ATTIVO(A+B+C+D)	2.088.748,22	2.554.298,33		

Allegato n.10 - Rendiconto della gestione
STATO PATRIMONIALE - PASSIVO

	STATO PATRIMONIALE (PASSIVO)	2022	2021	riferimento art.2424 CC	riferimento DM 26/4/95
	A) PATRIMONIO NETTO				
I	Fondo di dotazione	1.915.828,78	2.146.130,19	AI	AI
II	Riserve	0,00	0,00		
b	<i>da capitale</i>	0,00	0,00	AII, AIII	AII, AIII
c	<i>da permessi di costruire</i>	0,00	0,00		
d	<i>riserve indisponibili per beni demaniali e patrimoniali indisponibili e per i beni culturali</i>	0,00	0,00		
e	<i>altre riserve indisponibili</i>	0,00	0,00		
f	<i>altre riserve disponibili</i>	0,00	0,00		
III	Risultato economico dell'esercizio	-273.240,47	-277.858,45	AIX	AIX
IV	Risultati economici di esercizi precedenti	-277.858,45	0,00	AVII	
V	Riserve negative per beni indisponibili	0,00	0,00		
	TOTALE PATRIMONIO NETTO (A)	1.364.729,86	1.868.271,74		
	B) FONDI PER RISCHI ED ONERI				
1	Per trattamento di quiescenza	70.000,00	70.000,00	B1	B1
2	Per imposte	0,00	0,00	B2	B2
3	Altri	430.658,08	430.658,08	B3	B3
	TOTALE FONDI RISCHI ED ONERI (B)	500.658,08	500.658,08		
	C) TRATTAMENTO DI FINE RAPPORTO	0,00	0,00	C	C
	TOTALE T.F.R. (C)	0,00	0,00		
	D) DEBITI (1)				
1	Debiti da finanziamento	0,00	0,00		
a	<i>prestiti obbligazionari</i>	0,00	0,00	D1e D2	D1
b	<i>v/ altre amministrazioni pubbliche</i>	0,00	0,00		
c	<i>verso banche e tesoriere</i>	0,00	0,00	D4	D3 e D4
d	<i>verso altri finanziatori</i>	0,00	0,00	D5	
2	Debiti verso fornitori	53.358,80	41.763,94	D7	D6
3	Acconti	0,00	0,00	D6	D5
4	Debiti per trasferimenti e contributi	0,00	0,00		
a	<i>enti finanziati dal servizio sanitario nazionale</i>	0,00	0,00		
b	<i>altre amministrazioni pubbliche</i>	0,00	0,00		
c	<i>imprese controllate</i>	0,00	0,00	D9	D8
d	<i>imprese partecipate</i>	0,00	0,00	D10	D9
e	<i>altri soggetti</i>	0,00	0,00		
5	Altri debiti	170.001,48	143.604,57	D12,D13,D14	D11,D12,D13
a	<i>tributari</i>	207,50	6.203,39		
b	<i>verso istituti di previdenza e sicurezza sociale</i>	0,00	0,00		
c	<i>per attività svolta per c/terzi (2)</i>	0,00	0,00		
d	<i>altri</i>	169.793,98	137.401,18		
	TOTALE DEBITI (D)	223.360,28	185.368,51		
	E) RATEI E RISCOINTI E CONTRIBUTI AGLI INVESTIMENTI				
I	Ratei passivi	0,00	0,00	E	E
II	Risconti passivi	0,00	0,00	E	E
1	Contributi agli investimenti	0,00	0,00		
a	<i>da altre amministrazioni pubbliche</i>	0,00	0,00		
b	<i>da altri soggetti</i>	0,00	0,00		

Allegato n.10 - Rendiconto della gestione

STATO PATRIMONIALE - PASSIVO

	STATO PATRIMONIALE (PASSIVO)	2022	2021	riferimento art.2424 CC	riferimento DM 26/4/95
2	Concessioni pluriennali	0,00	0,00		
3	Altri risconti passivi	0,00	0,00		
	TOTALE RATEI E RISCONTI (E)	0,00	0,00		
	TOTALE DEL PASSIVO(A+B+C+D+E)	2.088.748,22	2.554.298,33		
	CONTI D'ORDINE				
	1) Impegni su esercizi futuri	0,00	0,00		
	2) beni di terzi in uso	0,00	0,00		
	3) beni dati in uso a terzi	0,00	0,00		
	4) garanzie prestate a amministrazioni pubbliche	0,00	0,00		
	5) garanzie prestate a imprese controllate	0,00	0,00		
	6) garanzie prestate a imprese partecipate	0,00	0,00		
	7) garanzie prestate a altre imprese	0,00	0,00		
	TOTALE CONTI D'ORDINE	0,00	0,00		

Allegato a) Risultato di amministrazione
**PROSPETTO DIMOSTRATIVO DEL RISULTATO DI AMMINISTRAZIONE
 Esercizio 2022**

		GESTIONE		
		RESIDUI	COMPETENZA	TOTALE
Fondo cassa al 1° gennaio				1.764.816,39
RISCOSSIONI	(+)	115.480,13	428.434,02	543.914,15
PAGAMENTI	(-)	85.022,97	640.621,62	725.644,59
SALDO DI CASSA AL 31 DICEMBRE	(=)			1.583.085,95
PAGAMENTI per azioni esecutive non regolarizzate al 31 dicembre	(-)			0,00
FONDO DI CASSA AL 31 DICEMBRE	(=)			1.583.085,95
RESIDUI ATTIVI	(+)	266.255,11	84.154,61	350.409,72
di cui derivanti da accertamenti di tributi effettuati sulla base della stima del dipartimento delle finanze				0,00
RESIDUI PASSIVI	(-)	89.090,33	134.269,95	223.360,28
FONDO PLURIENNALE VINCOLATO PER SPESE CORRENTI (1)	(-)			1.659,99
FONDO PLURIENNALE VINCOLATO PER SPESE IN CONTO CAPITALE (1)	(-)			0,00
RISULTATO DI AMMINISTRAZIONE AL 31 DICEMBRE 2022 (A) (2)	(=)			1.708.475,40
Composizione del risultato di amministrazione al 31 dicembre 2022 :				
Parte accantonata (3)				
Fondo crediti di dubbia esigibilità al 31/12/2022 (4)				230.301,41
Accantonamento residui presunti al 31/12/2022 (solo per le regioni) (5)				0,00
Fondo anticipazioni liquidità				0,00
Fondo perdite società partecipate				0,00
Fondo contezioso				430.658,08
Altri accantonamenti				70.000,00
			Totale parte accantonata (B)	730.959,49
Parte vincolata				
Vincoli derivanti da leggi e dai principi contabili				0,00
Vincoli derivanti da trasferimenti				0,00
Vincoli derivanti dalla contrazione di mutu				0,00
Vincoli formalmente attribuiti dall'ente				0,00
Altri vincoli				0,00
			Totale parte vincolata (C)	0,00
Parte destinata agli investimenti				
			Totale destinata agli investimenti (D)	0,00
			Totale parte disponibile (E=A-B-C-D)	977.515,91
			F) di cui Disavanzo da debito autorizzato e non contratto(6)	0,00
Se E è negativo, tale importo è iscritto tra le spese del bilancio di previsione come disavanzo da ripianare (6)				

(1) Indicare l'importo del fondo pluriennale vincolato risultante dal conto del bilancio (in spesa).

(2) Se negativo, le regioni indicano in nota la quota del disavanzo corrispondente al debito autorizzato e non contratto, distintamente da quella derivante dalla gestione ordinaria.

(3) Non comprende il fondo pluriennale vincolato.

(4) Indicare l'importo del Fondo crediti di dubbia esigibilità risultante dall'allegato 8 c)

(5) Solo per le regioni Indicare l'importo dell'accantonamento per residui perenti al 31 dicembre.....

(6) Solo per le Regioni e le Province autonome. In caso di risultato negativo, le regioni iscrivono nel passivo del bilancio distintamente il disavanzo di amministrazione da ripianare (lettera E al netto della lettera F) e il disavanzo derivante da debito autorizzato e non contratto (lettera F).

Allegato a/1) Risultato di amministrazione - quote accantonate

ELENCO ANALITICO DELLE RISORSE ACCANTONATE NEL RISULTATO DI AMMINISTRAZIONE (*)

Capitolo di spesa	Descrizione	Risorse accantonate al 1/1/ 2022(5) (a)	Risorse accantonate applicate al bilancio dell'esercizio 2022 (con segno - (1)) (b)	Risorse accantonate stanziata nella spesa del bilancio dell'esercizio 2022 (c)	Variazione accantonamenti effettuata in sede di rendiconto (con segno +/- (2)) (d)	Risorse accantonate nel risultato di amministrazione al 31/12/2022 (e)=(a)+(b)+(c)+(d)
Fondo contenzioso						
	Fondo contenzioso	430.658,08	0,00	0,00	0,00	430.658,08
Totale Fondo contenzioso		430.658,08	0,00	0,00	0,00	430.658,08
Fondo crediti di dubbia esigibilità (3)						
74	Fondo crediti di dubbia e difficile esazione di parte corrente	271.393,88	0,00	0,00	-41.092,47	230.301,41
Totale Fondo crediti di dubbia esigibilità (3)		271.393,88	0,00	0,00	-41.092,47	230.301,41
Altri accantonamenti (4)						
75	Altri fondi e accantonamenti	70.000,00	0,00	0,00	0,00	70.000,00
Totale Altri accantonamenti (4)		70.000,00	0,00	0,00	0,00	70.000,00
Totale		772.051,96	0,00	0,00	-41.092,47	730.959,49

(*) Le modalità di compilazione delle singole voci del prospetto sono descritte nel paragrafo 13.7.1 del principio applicato della programmazione

(1) Indicare, con il segno (-), l'utilizzo dei fondi accantonati attraverso l'applicazione in bilancio della corrispondente quota del risultato di amministrazione.

(2) Indicare con il segno (+) i maggiori accantonamenti nel risultato di amministrazione effettuati in sede di predisposizione del rendiconto, e con il segno (-), le riduzioni degli accantonamenti effettuati in sede di predisposizione del rendiconto.

(3) Con riferimento ai capitoli di bilancio riguardanti il FCDE, devono essere preliminarmente valorizzate le colonne (a) e (e) nelle quali devono essere indicate rispettivamente le quote accantonate nel risultato di amministrazione degli esercizi (N-1) e (N) determinate nel rispetto dei principi contabili. Successivamente sono valorizzati gli importi di cui alla lettera (b), che corrispondono alla quota del risultato di amministrazione applicata al bilancio N per le rispettive quote del FCDE.

Se l'importo della colonna (e) è minore della somma algebrica delle colonne (a) +(b), la differenza è iscritta con il segno (-) nella colonna (d).

Se l'importo della colonna (e) è maggiore della somma algebrica delle colonne (a)+(b), la differenza è iscritta con il segno (+) nella colonna (c) entro il limite dell'importo stanziato in bilancio per il FCDE (previsione definitiva). Se lo stanziamento di bilancio non è capiente, la differenza è iscritta nella colonna (d) con il segno (+).

(4) I fondi di riserva e i fondi speciali non confluiscono nella quota accantonata del risultato di amministrazione.

(5) In caso di revisione della composizione del risultato di amministrazione all'inizio dell'esercizio (vincolati, accantonati e destinati agli investimenti) i dati della colonna 1 possono non corrispondere con i dati dell'ultima colonna del prospetto a/1 del rendiconto dell'esercizio precedente.

Allegato a/2) Risultato di amministrazione - quote vincolate

ELENCO ANALITICO DELLE RISORSE VINCOLATE NEL RISULTATO DI AMMINISTRAZIONE (*)

Capitolo di entrata	Descrizione	Capitolo di spesa correlato	Descrizione	Risorse vinc. nel risultato di amministrazione al 01/01/2022(1) (a)	Risorse vincolate applicate al bilancio dell'esercizio 2022 (b)	Entrate vincolate accertate nell'esercizio 2022 (c)	Impegni eserc. 2022 finanziati da entrate vincolate accertate nell'esercizio o da quote vincolate del risultato di amministrazione (d)	Fondo plur. vinc. al 31/12/2022 finanziato da entrate vincolate accertate nell'esercizio o da quote vincolate del risultato di amministrazione (e)	Cancellazione di residui attivi vincolati(2) o eliminazione del vincolo su quote del risultato di amministrazione (+) e cancellazione di residui passivi finanziati da risorse vincolate (-) (gestione dei residui): (f)	Cancellazione nell'esercizio 2022 di impegni finanziati dal fondo pluriennale vincolato dopo l'approvazione del rendiconto dell'esercizio 2021 non reimpegnati nell'esercizio 2022 (g)	Risorse vincolate nel bilancio al 31/12/2022 (h)=(b)+(c)-(d)-(e)+(g)	Risorse vincolate nel risultato di amministrazione al 31/12/2022 (i)=(a) +(c) - (d)-(e)-(f)+(g)
Totale												
Totale risorse vincolate (l=l/1+l/2+l/3+l/4+l/5)												

Allegato a/2) Risultato di amministrazione - quote vincolate

ELENCO ANALITICO DELLE RISORSE VINCOLATE NEL RISULTATO DI AMMINISTRAZIONE (*)

Capitolo di entrata	Descrizione	Capitolo di spesa correlato	Descrizione	Risorse vinc. nel risultato di amministrazione al 01/01/2022(1) (a)	Risorse vincolate applicate al bilancio dell'esercizio 2022 (b)	Entrate vincolate accertate nell'esercizio 2022 (c)	Impegni eserc. 2022 finanziati da entrate vincolate accertate nell'esercizio o da quote vincolate del risultato di amministrazione (d)	Fondo plur. vinc. al 31/12/2022 finanziato da entrate vincolate accertate nell'esercizio o da quote vincolate del risultato di amministrazione (e)	Cancellazione di residui attivi vincolati(2) o eliminazione del vincolo su quote del risultato di amministrazione (+) e cancellazione di residui passivi finanziati da risorse vincolate (-) (gestione dei residui): (f)	Cancellazione nell'esercizio 2022 di impegni finanziati dal fondo pluriennale vincolato dopo l'approvazione del rendiconto dell'esercizio 2021 non reimpegnati nell'esercizio 2022 (g)	Risorse vincolate nel bilancio al 31/12/2022 (h)=(b)+(c)-(d)-(e)+(g)	Risorse vincolate nel risultato di amministrazione al 31/12/2022 (i)=(a)+(c)-(d)-(e)-(f)+(g)
				Totale quote accantonate riguardanti le risorse vincolate da legge (m/1)							0,00	0,00
				Totale quote accantonate riguardanti le risorse vincolate da trasferimenti (m/2)							0,00	0,00
				Totale quote accantonate riguardanti le risorse vincolate da finanziamenti (m/3)							0,00	0,00
				Totale quote accantonate riguardanti le risorse vincolate dall'ente (m/4)							0,00	0,00
				Totale quote accantonate riguardanti le risorse vincolate da altro (m/5)							0,00	0,00
				Totale quote accantonate riguardanti le risorse vincolate (m=m/1+m/2+m/3+m/4+m/5)							0,00	0,00
				Totale risorse vincolate da legge al netto di quelle che sono state oggetto di accantonamenti (n/1=l/0-m/1)							0,00	0,00
				Totale risorse vincolate da trasferimenti al netto di quelle che sono state oggetto di accantonamenti (n/2=l/1-m/2)							0,00	0,00
				Totale risorse vincolate da finanziamenti al netto di quelle che sono state oggetto di accantonamenti (n/3=l/2-m/3)							0,00	0,00
				Totale risorse vincolate dall'ente al netto di quelle che sono state oggetto di accantonamenti (n/4=l/3-m/4)							0,00	0,00
				Totale risorse vincolate da altro al netto di quelle che sono state oggetto di accantonamenti (n/5=l/4-m/5)							0,00	0,00
				Totale risorse vincolate al netto di quelle che sono state oggetto di accantonamenti (n=l-m)							0,00	0,00

(*) Le modalità di compilazione delle singole voci del prospetto sono descritte nel paragrafo 13.7.2 del principio applicato della programmazione

(1) In caso di revisione della composizione del risultato di amministrazione all'inizio dell'esercizio (vincolati, accantonati e destinati agli investimenti) i dati della colonna 1 possono non corrispondere con i dati dell'ultima colonna del prospetto a/1 del rendiconto dell'esercizio precedente.

(2) Esclusa la cancellazione di residui attivi non compresi nella quota vincolata del risultato di amministrazione dell'esercizio precedente (ad es. i residui attivi vincolati che hanno finanziato impegni).

Allegato a/3) Risultato di amministrazione - quote destinate

ELENCO ANALITICO DELLE RISORSE DESTINATE NEL RISULTATO DI AMMINISTRAZIONE (*)

Capitolo di entrata	Descrizione	Capitolo di spesa	Descrizione	Risorse destinate agli investim. al 01/01/2022(1) (a)	Entrate destinate agli investimenti accertate nell'esercizio 2022 (b)	Impegni eserc. 2022 finanziati da entrate destinate accertate nell'esercizio o da quote destinate del risultato di amministrazione(2) (c)	Fondo plur. vinc. al 31/12/2022 finanziato da entrate destinate accertate nell'esercizio o da quote destinate del risultato di amministrazione (d)	Cancellazione di residui attivi costituiti da risorse destinate agli investimenti(3) o eliminazione della destinazione su quote del risultato di amministrazione (+) e cancellazione di residui passivi finanziati da risorse destinate agli investimenti (-) (gestione dei residui) (e)	Risorse destinate agli investim. al Risultato di amministrazione al 31/12/2022 (f)=(a) + (b) - (c) - (d)-(e)
Totale									0,00
Totale quote accantonate nel risultato di amministrazione riguardanti le risorse destinate agli investimenti (g)									0,00
Totale risorse destinate nel risultato di amministrazione al netto di quelle che sono state oggetto di accantonamenti (h = Totale f - g)									0,00

(*) Le modalità di compilazione delle singole voci del prospetto sono descritte nel paragrafo 13.7.3 del principio applicato della programmazione

(1) In caso di revisione della composizione del risultato di amministrazione all'inizio dell'esercizio (vincolati, accantonati e destinati agli investimenti) i dati della colonna 1 possono non corrispondere con i dati dell'ultima colonna del prospetto a/1 del rendiconto dell'esercizio precedente

(2) Comprende le eventuali cancellazioni di impegni imputati all'esercizio N, finanziati dal fondo pluriennale vincolato costituito da risorse destinate agli investimenti, non reimpegnate nell'esercizio N, se la cancellazione è effettuata dopo l'approvazione del rendiconto dell'esercizio N-1

(3) Esclusa la cancellazione di residui attivi non compresi nella quota del risultato di amministrazione dell'esercizio precedente destinata agli investimenti (ad es. i residui attivi destinati agli investimenti che hanno finanziato impegni).

COMPOSIZIONE PER MISSIONI E PROGRAMMI DEL FONDO PLURIENNALE VINCOLATO DELL'ESERCIZIO 2022 DI RIFERIMENTO DEL BILANCIO

Missione e Programma	Fondo pluriennale vincolato al 31 dicembre dell'esercizio 2021	Spese impegnate negli esercizi precedenti e imputate all'esercizio 2022 e coperte dal fondo pluriennale vincolato	Riaccertamento degli impegni di cui alla lettera b) effettuata nel corso dell'esercizio 2022 (cd. economie di impegno)	Riaccertamento degli impegni di cui alla lettera b) effettuata nel corso dell'esercizio 2022 (cd. economie di impegno) su impegni pluriennali finanziati dal FPV e imputati agli esercizi successivi a 2022	Quota del fondo pluriennale vincolato al 31 dicembre dell'esercizio 2021 rinviata all'esercizio 2023 e successivi	Spese impegnate nell'esercizio 2022 con imputazione all'esercizio 2023 e coperte dal fondo pluriennale vincolato	Spese impegnate nell'esercizio 2022 con imputazione all'esercizio 2024 e coperte dal fondo pluriennale vincolato	Spese impegnate nell'esercizio 2022 con imputazione a esercizi successivi a quelli considerati nel bilancio pluriennale e coperte dal fondo pluriennale	Fondo pluriennale vincolato al 31 dicembre dell'esercizio 2022
	(a)	(b)	(x)	(y)	(c)=(a)-(b)-(x)-(y)	(d)	(e)	(f)	(g)=(c)+(d)+(e)+(f)
TOTALE MISSIONE 17 - Energia e diversificazione delle fonti energetiche	0,00	0,00	0,00	0,00	0,00	0,00	0,00	0,00	0,00
18 MISSIONE 18 - Relazioni con le altre autonomie territoriali e locali									
01 Relazioni finanziarie con le altre autonomie territoriali	0,00	0,00	0,00	0,00	0,00	0,00	0,00	0,00	0,00
TOTALE MISSIONE 18 - Relazioni con le altre autonomie territoriali e locali	0,00	0,00	0,00	0,00	0,00	0,00	0,00	0,00	0,00
19 MISSIONE 19 - Relazioni internazionali									
01 Relazioni internazionali e Cooperazione allo sviluppo	0,00	0,00	0,00	0,00	0,00	0,00	0,00	0,00	0,00
TOTALE MISSIONE 19 - Relazioni internazionali	0,00	0,00	0,00	0,00	0,00	0,00	0,00	0,00	0,00
TOTALE	10.818,99	8.957,72	201,28	0,00	1.659,99	0,00	0,00	0,00	1.659,99

(a) Indicare l'importo del fondo pluriennale vincolato risultante dal consuntivo dell'anno precedente. Nel primo esercizio di applicazione del titolo primo del D.Lgs 118/2011 la voce indica l'importo del fondo pluriennale vincolato definito in occasione del riaccertamento straordinario dei residui, pari alla differenza tra gli impegni cancellati e reimputati all'esercizio e agli esercizi successivi e gli accertamenti cancellati e reimputati all'esercizio e agli esercizi successivi.

(b) Indicare l'importo degli impegni assunti negli esercizi precedenti e imputati all'esercizio cui si riferisce il rendiconto finanziati dal FPV. Nel primo esercizio di applicazione del titolo primo del D.Lgs 118/2011 è indicata la differenza tra gli impegni reimputati all'esercizio e gli accertamenti reimputati al medesimo esercizio.

(x) Indicare le economie, registrate nel corso dell'esercizio e verificate in sede di rendiconto, sugli impegni finanziati dal fondo pluriennale vincolato indicati dalla lettera b.

(d),(e),(f) Indicare gli impegni assunti nel corso dell'esercizio N con imputazione all'esercizio N+1 (colonna d), all'esercizio N+2 (colonna e), e agli esercizi successivi (colonna f), comprese le spese prenotate sulla base della gara per l'affidamento dei lavori, formalmente indetta ai sensi dell'art. 53, comma 2, del citato decreto legislativo n. 163 del 2006, riguardanti le spese di investimento per lavori pubblici, di cui all'art. 3 comma 7 del decreto legislativo 12 aprile 2006, n.163 "Codice dei contratti pubblici", esigibili negli esercizi successivi

**COMPOSIZIONE DELL'ACCANTONAMENTO AL FONDO CREDITI DI DUBBIA ESIGIBILITA' * E AL FONDO SVALUTAZIONI CREDITI
Esercizio 2022**

TIPOLOGIA	DENOMINAZIONE	RESIDUI ATTIVI FORMATISI NELL'ESERCIZIO CUI SI RIFERISCE IL RENDICONTO (a)	RESIDUI ATTIVI DEGLI ESERCIZI PRECEDENTI (b)	TOTALE RESIDUI ATTIVI (c)= (a)+(b)	IMPORTO MINIMO DEL FONDO (d)	FONDO CREDITI DI DUBBIA ESIGIBILITA' (e)	% di accantonamento al fondo crediti di dubbia esigibilità (f)=(e)/(c)
ENTRATE CORRENTI DI NATURA TRIBUTARIA, CONTRIBUTIVA E PEREQUATIVA							
1010100	Tipologia 101: Imposte, tasse e proventi assimilati	0,00	0,00	0,00			
	di cui accertati per cassa sulla base del principio contabile 3.7	0,00	0,00	0,00			
	Tipologia 101: Imposte, tasse e proventi assimilati non accertati per cassa	0,00	0,00	0,00	0,00	0,00	0,00
1010400	Tipologia 104: Compartecipazioni di tributi	0,00	0,00	0,00	0,00	0,00	0,00
1030100	Tipologia 301: Fondi perequativi da Amministrazioni Centrali	0,00	0,00	0,00	0,00	0,00	0,00
1030200	Tipologia 302: Fondi perequativi dalla Regione o Provincia autonoma	0,00	0,00	0,00	0,00	0,00	0,00
1000000	TOTALE TITOLO 1	0,00	0,00	0,00	0,00	0,00	0,00
TRASFERIMENTI CORRENTI							
2010100	Tipologia 101: Trasferimenti correnti da Amministrazioni pubbliche	71.026,75	173.606,33	244.633,08	0,00	156.000,00	63,77
2010200	Tipologia 102: Trasferimenti correnti da Famiglie	0,00	0,00	0,00	0,00	0,00	0,00
2010300	Tipologia 103: Trasferimenti correnti da Imprese	0,00	0,00	0,00	0,00	0,00	0,00
2010400	Tipologia 104: Trasferimenti correnti da Istituzioni Sociali Private	0,00	0,00	0,00	0,00	0,00	0,00
2010500	Tipologia 105: Trasferimenti correnti dall'Unione Europea e dal Resto del Mondo	0,00	0,00	0,00			
	Trasferimenti correnti dall'Unione Europea	0,00	0,00	0,00			
	Trasferimenti correnti dal Resto del Mondo	0,00	0,00	0,00	0,00	0,00	0,00
2000000	TOTALE TITOLO 2	71.026,75	173.606,33	244.633,08	0,00	156.000,00	63,77

**COMPOSIZIONE DELL'ACCANTONAMENTO AL FONDO CREDITI DI DUBBIA ESIGIBILITA' * E AL FONDO SVALUTAZIONI CREDITI
Esercizio 2022**

TIPOLOGIA	DENOMINAZIONE	RESIDUI ATTIVI FORMATISI NELL'ESERCIZIO CUI SI RIFERISCE IL RENDICONTO (a)	RESIDUI ATTIVI DEGLI ESERCIZI PRECEDENTI (b)	TOTALE RESIDUI ATTIVI (c)= (a)+(b)	IMPORTO MINIMO DEL FONDO (d)	FONDO CREDITI DI DUBBIA ESIGIBILITA' (e)	% di accantonamento al fondo crediti di dubbia esigibilità (f)=(e)/(c)
4040000	Tipologia 400: Entrate da alienazione di beni materiali e immateriali	0,00	0,00	0,00	0,00	0,00	0,00
4050000	Tipologia 500: Altre entrate in conto capitale	0,00	0,00	0,00	0,00	0,00	0,00
4000000	TOTALE TITOLO 4	0,00	0,00	0,00	0,00	0,00	0,00
ENTRATE DA RIDUZIONE DI ATTIVITÀ FINANZIARIE							
5010000	Tipologia 100: Alienazione di attività finanziarie	0,00	0,00	0,00	0,00	0,00	0,00
5020000	Tipologia 200: Riscossione crediti di breve termine	0,00	0,00	0,00	0,00	0,00	0,00
5030000	Tipologia 300: Riscossione crediti di medio-lungo termine	0,00	0,00	0,00	0,00	0,00	0,00
5040000	Tipologia 400: Altre entrate per riduzione di attività finanziarie	0,00	0,00	0,00	0,00	0,00	0,00
5000000	TOTALE TITOLO 5	0,00	0,00	0,00	0,00	0,00	0,00
TOTALE GENERALE		84.154,61	266.255,11	350.409,72	74.109,00	230.301,41	65,72
DI CUI FONDO CREDITI DI DUBBIA ESIGIBILITA' IN C/CAPITALE		0,00	0,00	0,00	0,00	0,00	0,00
DI CUI FONDO CREDITI DI DUBBIA ESIGIBILITA' DI PARTE CORRENTE(n)		84.154,61	266.255,11	350.409,72	74.109,00	230.301,41	65,72

CONFRONTO FONDO CREDITI DI DUBBIA ESIGIBILITA' - FONDO SVALUTAZIONE CREDITI ESERCIZIO 2022	TOTALE CREDITI	FONDO SVALUTAZIONE CREDITI
RESIDUI ATTIVI NEL CONTO DEL BILANCIO TITOLI DA 1 A 5	(g) 350.409,72	(h) 230.301,41
CREDITI STRALCIATI DAL CONTO DEL BILANCIO	(i) 0,00	(l) 0,00
ACCERTAMENTI IMPUTATI AGLI ESERCIZI SUCCESSIVI A QUELLO CUI IL RENDICONTO SI RIFERISCE (m)	0,00	0,00
TOTALE	350.409,72	230.301,41

* Il fondo crediti di dubbia esigibilità è un accantonamento del risultato di amministrazione. Non richiedono l'accantonamento a tale fondo: a) i trasferimenti da altre Amministrazioni pubbliche e dall'Unione europea; b) i crediti assistiti da fidejussione; c) le entrate tributarie che, sulla base dei nuovi principi contabili, sono accertate per cassa.

(e) Gli importi della colonna (e) non devono essere inferiori a quelli della colonna (d); se sono superiori le motivazioni della differenza sono indicate nella relazione al rendiconto. Il totale generale della colonna (f) corrisponde all'importo del fondo crediti di dubbia esigibilità accantonato nel risultato di amministrazione.

(g) Indicare il totale generale della colonna c).

(h) Indicare il totale generale della colonna e)

(i) Indicare l'importo complessivo dei crediti stralciati dal conto del bilancio nell'esercizio in corso e negli esercizi precedenti.

(l) corrisponde all'importo della cella (i)

(m) trattasi solo degli accertamenti pluriennali di entrate riguardanti il titolo 5 e gli accertamenti pluriennali derivanti dalla rateizzazione delle entrate dei titoli 1 e 3.

(n) comprende anche l'accantonamento riguardante i crediti del titolo 5

**PROSPETTO DELLE ENTRATE DI BILANCIO PER TITOLI, TIPOLOGIE E CATEGORIE
ENTI LOCALI (*) ESERCIZIO 2022**

TITOLO TIPOLOGIA CATEGORIA	Denominazione	ACCERTAMENTI	di cui entrate accertate non ricorrenti	RISCOSSIONI IN C/COMPETENZA(1)	RISCOSSIONI IN C/RESIDUI(1)
Trasferimenti correnti					
2010100	Tipologia 101: Trasferimenti correnti da Amministrazioni pubbliche	343.461,88	343.461,88	272.435,13	115.431,33
2010102	Trasferimenti correnti da Amministrazioni Locali	343.461,88	343.461,88	272.435,13	115.431,33
2000000	TOTALE TITOLO 2	343.461,88	343.461,88	272.435,13	115.431,33
Entrate extratributarie					
3010000	Tipologia 100: Vendita di beni e servizi e proventi derivanti dalla gestione dei beni	35.540,17	35.540,17	22.412,31	48,80
3010002	Entrate dalla vendita e dall'erogazione di servizi	35.540,17	35.540,17	22.412,31	48,80
3050000	Tipologia 500: Rimborsi e altre entrate correnti	0,00	0,00	0,00	0,00
3050002	Rimborsi in entrata	0,00	0,00	0,00	0,00
3000000	TOTALE TITOLO 3	35.540,17	35.540,17	22.412,31	48,80
Entrate in conto capitale					
4040000	Tipologia 400: Entrate da alienazione di beni materiali e immateriali	1.615,20	1.615,20	1.615,20	0,00
4040003	Alienazione di beni immateriali	1.615,20	1.615,20	1.615,20	0,00
4000000	TOTALE TITOLO 4	1.615,20	1.615,20	1.615,20	0,00
Entrate per conto terzi e partite di giro					
9010000	Tipologia 100: Entrate per partite di giro	131.971,38	131.971,38	131.971,38	0,00
9010001	Altre ritenute	24.314,48	24.314,48	24.314,48	0,00
9010002	Ritenute su redditi da lavoro dipendente	49.446,73	49.446,73	49.446,73	0,00
9010003	Ritenute su redditi da lavoro autonomo	38.161,37	38.161,37	38.161,37	0,00
9010099	Altre entrate per partite di giro	20.048,80	20.048,80	20.048,80	0,00

**PROSPETTO DELLE ENTRATE DI BILANCIO PER TITOLI, TIPOLOGIE E CATEGORIE
ENTI LOCALI (*) ESERCIZIO 2022**

TITOLO TIPOLOGIA CATEGORIA	Denominazione	ACCERTAMENTI	di cui entrate accertate non ricorrenti	RISCOSSIONI IN C/COMPETENZA(1)	RISCOSSIONI IN C/RESIDUI(1)
9000000	TOTALE TITOLO 9	131.971,38	131.971,38	131.971,38	0,00
		TOTALE TITOLI	512.588,63	512.588,63	428.434,02
					115.480,13

(*) Gli enti adeguano il prospetto a seguito dell'aggiornamento del piano dei conti integrato.

(1) Colonne inserite con il D.M. 1 dicembre 2015. Gli enti locali possono rinviare la decorrenza dell'inserimento delle due colonne concernenti le riscossioni in c/competenza e in c/residui, all'esercizio in cui i rendiconti dei Comuni e delle Province sono acquisiti dalla banca dati delle amministrazioni pubbliche di cui all'articolo 13 della legge n. 196 del 2009 e resi disponibili a ISTAT

2) Voce aggiornata con il D.M. 30 marzo 2016

PROSPETTO DELLE SPESE DI BILANCIO PER MISSIONI, PROGRAMMI E MACROAGGREGATI
SPESE CORRENTI - IMPEGNI
Esercizio finanziario 2022 (*)

MISSIONI E PROGRAMMI \ MAGROAGGREGATI	Redditi da lavoro dipendente	Imposte e tasse a carico dell'ente	Acquisto di beni e servizi	Trasferimenti correnti	Trasferimenti di tributi (solo per le regioni)	Fondi perequativi (solo per le regioni)	Interessi passivi	Altre spese per redditi da capitale	Rimborsi e poste correttive delle entrate	Altre spese correnti	Totale
	101	102	103	104	105	106	107	108	109	110	100
TOTALE MISSIONE 20 - Fondi e accantonamenti	0,00	0,00	0,00	0,00	0,00	0,00	0,00	0,00	0,00	0,00	0,00
50 MISSIONE 50 - Debito pubblico											
01 Quota interessi ammortamento mutui e prestiti obbligazionari	0,00	0,00	0,00	0,00	0,00	0,00	0,00	0,00	0,00	0,00	0,00
02 Quota capitale ammortamento mutui e prestiti obbligazionari	0,00	0,00	0,00	0,00	0,00	0,00	0,00	0,00	0,00	0,00	0,00
TOTALE MISSIONE 50 - Debito pubblico	0,00	0,00	0,00	0,00	0,00	0,00	0,00	0,00	0,00	0,00	0,00
60 MISSIONE 60 - Anticipazioni finanziarie											
01 Restituzione anticipazioni di tesoreria	0,00	0,00	0,00	0,00	0,00	0,00	0,00	0,00	0,00	0,00	0,00
TOTALE MISSIONE 60 - Anticipazioni finanziarie	0,00	0,00	0,00	0,00	0,00	0,00	0,00	0,00	0,00	0,00	0,00
TOTALE MACROAGGREGATI	142.382,27	24.452,62	438.406,78	14.000,00	0,00	0,00	0,00	0,00	44,70	3.633,82	622.920,19

(*) Gli enti adeguano il prospetto a seguito dell'aggiornamento del piano dei conti integrato.

PROSPETTO DELLE SPESE DI BILANCIO PER MISSIONI, PROGRAMMI E MACROAGGREGATI
SPESE CORRENTI - PAGAMENTI IN C/COMPETENZA
Esercizio finanziario 2022 (*)

MISSIONI E PROGRAMMI \ MAGROAGGREGATI	Redditi da lavoro dipendente	Imposte e tasse a carico dell'ente	Acquisto di beni e servizi	Trasferimenti correnti	Trasferimenti di tributi (solo per le regioni)	Fondi perequativi (solo per le regioni)	Interessi passivi	Altre spese per redditi da capitale	Rimborsi e poste correttive delle entrate	Altre spese correnti	Totale
	101	102	103	104	105	106	107	108	109	110	100
TOTALE MISSIONE 20 - Fondi e accantonamenti	0,00	0,00	0,00	0,00	0,00	0,00	0,00	0,00	0,00	0,00	0,00
50 MISSIONE 50 - Debito pubblico											
01 Quota interessi ammortamento mutui e prestiti obbligazionari	0,00	0,00	0,00	0,00	0,00	0,00	0,00	0,00	0,00	0,00	0,00
02 Quota capitale ammortamento mutui e prestiti obbligazionari	0,00	0,00	0,00	0,00	0,00	0,00	0,00	0,00	0,00	0,00	0,00
TOTALE MISSIONE 50 - Debito pubblico	0,00	0,00	0,00	0,00	0,00	0,00	0,00	0,00	0,00	0,00	0,00
60 MISSIONE 60 - Anticipazioni finanziarie											
01 Restituzione anticipazioni di tesoreria	0,00	0,00	0,00	0,00	0,00	0,00	0,00	0,00	0,00	0,00	0,00
TOTALE MISSIONE 60 - Anticipazioni finanziarie	0,00	0,00	0,00	0,00	0,00	0,00	0,00	0,00	0,00	0,00	0,00
TOTALE MACROAGGREGATI	140.057,26	24.452,62	323.252,64	0,00	0,00	0,00	0,00	0,00	44,70	2.661,22	490.468,44

(*) Allegato introdotto dal DM 1 dicembre 2015. Gli enti locali possono rinviare la decorrenza dell'aggiornamento dello schema di rendiconto all'esercizio in cui i rendiconti dei Comuni e delle Province sono acquisiti dalla banca dati delle amministrazioni pubbliche di cui all'articolo 13 della legge n. 196 del 2009 e resi disponibili a ISTAT

PROSPETTO DELLE SPESE DI BILANCIO PER MISSIONI, PROGRAMMI E MACROAGGREGATI
SPESE CORRENTI - PAGAMENTI IN C/RESIDUI
Esercizio finanziario 2022 (*)

MISSIONI E PROGRAMMI \ MAGROAGGREGATI	Redditi da lavoro dipendente	Imposte e tasse a carico dell'ente	Acquisto di beni e servizi	Trasferimenti correnti	Trasferimenti di tributi (solo per le regioni)	Fondi perequativi (solo per le regioni)	Interessi passivi	Altre spese per redditi da capitale	Rimborsi e poste correttive delle entrate	Altre spese correnti	Totale
	101	102	103	104	105	106	107	108	109	110	100
TOTALE MISSIONE 20 - Fondi e accantonamenti	0,00	0,00	0,00	0,00	0,00	0,00	0,00	0,00	0,00	0,00	0,00
50 MISSIONE 50 - Debito pubblico											
01 Quota interessi ammortamento mutui e prestiti obbligazionari	0,00	0,00	0,00	0,00	0,00	0,00	0,00	0,00	0,00	0,00	0,00
02 Quota capitale ammortamento mutui e prestiti obbligazionari	0,00	0,00	0,00	0,00	0,00	0,00	0,00	0,00	0,00	0,00	0,00
TOTALE MISSIONE 50 - Debito pubblico	0,00	0,00	0,00	0,00	0,00	0,00	0,00	0,00	0,00	0,00	0,00
60 MISSIONE 60 - Anticipazioni finanziarie											
01 Restituzione anticipazioni di tesoreria	0,00	0,00	0,00	0,00	0,00	0,00	0,00	0,00	0,00	0,00	0,00
TOTALE MISSIONE 60 - Anticipazioni finanziarie	0,00	0,00	0,00	0,00	0,00	0,00	0,00	0,00	0,00	0,00	0,00
TOTALE MACROAGGREGATI	1.868,71	6.022,29	75.465,34	0,00	0,00	0,00	0,00	0,00	0,00	0,00	83.356,34

(*) Allegato introdotto dal DM 1 dicembre 2015. Gli enti locali possono rinviare la decorrenza dell'aggiornamento dello schema di rendiconto all'esercizio in cui i rendiconti dei Comuni e delle Province sono acquisiti dalla banca dati delle amministrazioni pubbliche di cui all'articolo 13 della legge n. 196 del 2009 e resi disponibili a ISTAT

**PROSPETTO DELLE DI BILANCIO SPESE PER MISSIONI, PROGRAMMI E MACROAGGREGATI
 SPESE IN CONTO CAPITALE E SPESE PER INCREMENTO DI ATTIVITA' FINANZIARIE
 IMPEGNI**

Esercizio finanziario 2022

MISSIONI E PROGRAMMI \ MAGROAGGREGATI	Tributi in conto capitale a carico dell'ente	Investimenti fissi lordi e acquisto di terreni	Contributi agli investimenti	Altri trasferimenti in conto capitale	Altre spese in conto capitale	Totale SPESE IN CONTO CAPITALE	Acquisizione di attività finanziarie	Concessione crediti di breve termine	Concessione crediti di medio-lungo termine	Altre spese per incremento di attività finanziarie	Totale SPESE PER INCREMENTO DI ATTIVITA' FINANZIARIE
	201	202	203	204	205	200	301	302	303	304	300
TOTALE MISSIONE 18 - Relazioni con le altre autonomie territoriali e locali	0,00	0,00	0,00	0,00	0,00	0,00	0,00	0,00	0,00	0,00	0,00
19 MISSIONE 19 - Relazioni internazionali											
01 Relazioni internazionali e Cooperazione allo sviluppo	0,00	0,00	0,00	0,00	0,00	0,00	0,00	0,00	0,00	0,00	0,00
TOTALE MISSIONE 19 - Relazioni internazionali	0,00	0,00	0,00	0,00	0,00	0,00	0,00	0,00	0,00	0,00	0,00
20 MISSIONE 20 - Fondi e accantonamenti											
01 Fondo di riserva	0,00	0,00	0,00	0,00	0,00	0,00	0,00	0,00	0,00	0,00	0,00
02 Fondo Crediti di dubbia esigibilità	0,00	0,00	0,00	0,00	0,00	0,00	0,00	0,00	0,00	0,00	0,00
03 Altri fondi	0,00	0,00	0,00	0,00	0,00	0,00	0,00	0,00	0,00	0,00	0,00
TOTALE MISSIONE 20 - Fondi e accantonamenti	0,00	0,00	0,00	0,00	0,00	0,00	0,00	0,00	0,00	0,00	0,00
TOTALE MACROAGGREGATI	0,00	20.000,00	0,00	0,00	0,00	20.000,00	0,00	0,00	0,00	0,00	0,00

PROSPETTO DELLE SPESE DI BILANCIO PER MISSIONI, PROGRAMMI E MACROAGGREGATI
SPESE IN CONTO CAPITALE E SPESE PER INCREMENTO DI ATTIVITA' FINANZIARIE
PAGAMENTI IN C/COMPETENZA
Esercizio finanziario 2022 (*)

MISSIONI E PROGRAMMI\MAGROAGGREGATI	Tributi in conto capitale a carico dell'ente	Investimenti fissi lordi e acquisto di terreni	Contributi agli investimenti	Altri trasferimenti in conto capitale	Altre spese in conto capitale	Totale SPESE IN CONTO CAPITALE	Acquisizione di attività finanziarie	Concessione crediti di breve termine	Concessione crediti di medio-lungo termine	Altre spese per incremento di attività finanziarie	Totale SPESE PER INCREMENTO DI ATTIVITA' FINANZIARIE
	201	202	203	204	205	200	301	302	303	304	300
TOTALE MISSIONE 19 - Relazioni internazionali	0,00	0,00	0,00	0,00	0,00	0,00	0,00	0,00	0,00	0,00	0,00
20 MISSIONE 20 - Fondi e accantonamenti											
01 Fondo di riserva	0,00	0,00	0,00	0,00	0,00	0,00	0,00	0,00	0,00	0,00	0,00
02 Fondo Crediti di dubbia esigibilità	0,00	0,00	0,00	0,00	0,00	0,00	0,00	0,00	0,00	0,00	0,00
03 Altri fondi	0,00	0,00	0,00	0,00	0,00	0,00	0,00	0,00	0,00	0,00	0,00
TOTALE MISSIONE 20 - Fondi e accantonamenti	0,00	0,00	0,00	0,00	0,00	0,00	0,00	0,00	0,00	0,00	0,00
TOTALE MACROAGGREGATI	0,00	18.181,80	0,00	0,00	0,00	18.181,80	0,00	0,00	0,00	0,00	0,00

(*) Allegato introdotto dal DM 1 dicembre 2015. Gli enti locali possono rinviare la decorrenza dell'aggiornamento dello schema di rendiconto all'esercizio in cui i rendiconti dei Comuni e delle Province sono acquisiti dalla banca dati delle amministrazioni pubbliche di cui all'articolo 13 della legge n. 196 del 2009 e resi disponibili a ISTAT

PROSPETTO DELLE SPESE DI BILANCIO PER MISSIONI, PROGRAMMI E MACROAGGREGATI
SPESE IN CONTO CAPITALE E SPESE PER INCREMENTO DI ATTIVITA' FINANZIARIE
PAGAMENTI IN C/RESIDUI
Esercizio finanziario 2022 (*)

MISSIONI E PROGRAMMI \ MAGROAGGREGATI	Tributi in conto capitale a carico dell'ente	Investimenti fissi lordi e acquisto di terreni	Contributi agli investimenti	Altri trasferimenti in conto capitale	Altre spese in conto capitale	Totale SPESE IN CONTO CAPITALE	Acquisizione di attività finanziarie	Concessione crediti di breve termine	Concessione crediti medio-lungo termine	Altre spe per incremento di attività finanziarie	Totale SPESE PER INCREMENTO DI ATTIVITA' FINANZIARIE
	201	202	203	204	205	200	301	302	303	304	300
19 MISSIONE 19 - Relazioni internazionali											
01 Relazioni internazionali e Cooperazione allo sviluppo	0,00	0,00	0,00	0,00	0,00	0,00	0,00	0,00	0,00	0,00	0,00
TOTALE MISSIONE 19 - Relazioni internazionali	0,00	0,00	0,00	0,00	0,00	0,00	0,00	0,00	0,00	0,00	0,00
20 MISSIONE 20 - Fondi e accantonamenti											
01 Fondo di riserva	0,00	0,00	0,00	0,00	0,00	0,00	0,00	0,00	0,00	0,00	0,00
02 Fondo Crediti di dubbia esigibilità	0,00	0,00	0,00	0,00	0,00	0,00	0,00	0,00	0,00	0,00	0,00
03 Altri fondi	0,00	0,00	0,00	0,00	0,00	0,00	0,00	0,00	0,00	0,00	0,00
TOTALE MISSIONE 20 - Fondi e accantonamenti	0,00	0,00	0,00	0,00	0,00	0,00	0,00	0,00	0,00	0,00	0,00
TOTALE MACROAGGREGATI	0,00	1.666,63	0,00	0,00	0,00	1.666,63	0,00	0,00	0,00	0,00	0,00

(*) Allegato introdotto dal DM 1 dicembre 2015. Gli enti locali possono rinviare la decorrenza dell'aggiornamento dello schema di rendiconto all'esercizio in cui i rendiconti dei Comuni e delle Province sono acquisiti dalla banca dati delle amministrazioni pubbliche di cui all'articolo 13 della legge n. 196 del 2009 e resi disponibili a ISTAT

PROSPETTO DELLE SPESE DI BILANCIO PER MISSIONI, PROGRAMMA E MACROAGGREGATI
SPESE PER RIMBORSO DI PRESTITI - IMPEGNI
Esercizio finanziario 2022

MISSIONE E PROGRAMMI \ MACROAGGREGATI		Rimborso di titoli obbligatori	Rimborso prestiti a breve termine	Rimborso mutui e altri finanziamenti a medio lungo termine	Rimborso di altre forme di indebitamento	Fondi per rimborso prestiti (1)	Totale
		401	402	403	404	405	400
50	MISSIONE 50 - Debito pubblico						
01	Quota interessi ammortamento mutui e prestiti obbligazionari	0,00	0,00	0,00	0,00	0,00	0,00
02	Quota capitale ammortamento mutui e prestiti obbligazionari	0,00	0,00	0,00	0,00	0,00	0,00
	TOTALE MISSIONE 50 - Debito pubblico	0,00	0,00	0,00	0,00	0,00	0,00
	TOTALE MACROAGGREGATI	0,00	0,00	0,00	0,00	0,00	0,00

(1) Gli stanziamenti di spesa riguardanti il macroaggregato "Fondi per rimborso prestiti" non possono essere impegnati e pagati.

**PROSPETTO DELLE SPESE DI BILANCIO PER MISSIONI, PROGRAMMA E MACROAGGREGATI
 SPESE PER SERVIZI PER CONTO TERZI E PARTITE DI GIRO - IMPEGNI
 Esercizio finanziario 2022**

Pagina 1/1

MISSIONE E PROGRAMMI\MACROAGGREGATI		Uscite per partita di giro	Uscite per conto terzi	Totale
		701	702	700
99	MISSIONE 99 - Servizi per conto terzi			
01	Servizi per conto terzi - Partite di giro	131.971,38	0,00	131.971,38
02	Anticipazioni per il finanziamento del sistema sanitario nazionale	0,00	0,00	0,00
	TOTALE MISSIONE 99 - Servizi per conto terzi	131.971,38	0,00	131.971,38
	TOTALE MACROAGGREGATI	131.971,38	0,00	131.971,38

**RENDICONTO SPESE PER TITOLI E MACROAGGREGATI
IMPEGNI ESERCIZIO 2022**

TITOLI E MACROAGGREGATI DI SPESA		Totale	- di cui non ricorrenti
TITOLO 1 Spese correnti			
101	Redditi da lavoro dipendente	142.382,27	142.382,27
102	Imposte e tasse a carico dell'ente	24.452,62	24.452,62
103	Acquisto di beni e servizi	438.406,78	438.406,78
104	Trasferimenti correnti	14.000,00	14.000,00
105	Trasferimenti di tributi (solo per le regioni)	0,00	0,00
106	Fondi perequativi (solo per le regioni)	0,00	0,00
107	Interessi passivi	0,00	0,00
108	Altre spese per redditi da capitale	0,00	0,00
109	Rimborsi e poste correttive delle entrate	44,70	44,70
110	Altre spese correnti	3.633,82	3.633,82
100	Totale TITOLO 1	622.920,19	622.920,19
TITOLO 2 Spese in conto capitale			
201	Tributi in conto capitale a carico dell'ente	0,00	0,00
202	Investimenti fissi lordi e acquisto di terreni	20.000,00	20.000,00
203	Contributi agli investimenti	0,00	0,00
204	Altri trasferimenti in conto capitale	0,00	0,00
205	Altre spese in conto capitale	0,00	0,00
200	Totale TITOLO 2	20.000,00	20.000,00
TITOLO 3 Spese per incremento attività finanziarie			
301	Acquisizioni di attività finanziarie	0,00	0,00
302	Concessione crediti di breve termine	0,00	0,00
303	Concessione crediti di medio-lungo termine	0,00	0,00
304	Altre spese per incremento di attività finanziarie	0,00	0,00
300	Totale TITOLO 3	0,00	0,00
TITOLO 4 Rimborso Prestiti			
401	Rimborso di titoli obbligazionari	0,00	0,00
402	Rimborso prestiti a breve termine	0,00	0,00
403	Rimborso mutui e altri finanziamenti a medio lungo termine	0,00	0,00
404	Rimborso di altre forme di indebitamento	0,00	0,00
405	Fondi per rimborso prestiti	0,00	0,00
400	Totale TITOLO 4	0,00	0,00
TITOLO 5 Chiusura Anticipazioni ricevute da istituto tesoriere/cassiere			
501	Chiusura Anticipazioni ricevute da istituto tesoriere/cassiere	0,00	0,00
500	Totale TITOLO 5	0,00	0,00
TITOLO 7 Uscite per conto terzi e partite di giro			
701	Uscite per partite di giro	131.971,38	131.971,38
702	Uscite per conto terzi	0,00	0,00
700	Totale TITOLO 7	131.971,38	131.971,38
TOTALE IMPEGNI		774.891,57	774.891,57

**ACCERTAMENTI ASSUNTI NELL'ESERCIZIO DI RIFERIMENTO E NEGLI ESERCIZI PRECEDENTI
 IMPUTATI ALL'ANNO SUCCESSIVO CUI SI RIFERISCE IL RENDICONTO E SEGUENTI**

ESERCIZIO FINANZIARIO 2022

Pagina 1/1

TITOLO E TIPOLOGIA DI ENTRATA		Anno successivo a quello cui si riferisce il rendiconto		Secondo anno successivo a quello cui si riferisce il rendiconto		Anni successivi
		Previsioni di competenza	Accertamenti	Previsioni di competenza del bilancio pluriennale	Accertamenti	Accertamenti
TITOLO 2 - Trasferimenti correnti						
20101	Tipologia 101: Trasferimenti correnti da Amministrazioni pubbliche	0,00	0,00	0,00	0,00	0,00
20000	TOTALE TITOLO 2	0,00	0,00	0,00	0,00	0,00
TITOLO 3 - Entrate extratributarie						
30100	Tipologia 100: Vendita di beni e servizi e proventi derivanti dalla gestione dei beni	0,00	0,00	0,00	0,00	0,00
30300	Tipologia 300: Interessi attivi	0,00	0,00	0,00	0,00	0,00
30500	Tipologia 500: Rimborsi e altre entrate correnti	0,00	0,00	0,00	0,00	0,00
30000	TOTALE TITOLO 3	0,00	0,00	0,00	0,00	0,00
TITOLO 4 - Entrate in conto capitale						
40400	Tipologia 400: Entrate da alienazione di beni materiali e immateriali	0,00	0,00	0,00	0,00	0,00
40000	TOTALE TITOLO 4	0,00	0,00	0,00	0,00	0,00
TITOLO 9 - Entrate per conto terzi e partite di giro						
90100	Tipologia 100: Entrate per partite di giro	0,00	0,00	0,00	0,00	0,00
90000	TOTALE TITOLO 9	0,00	0,00	0,00	0,00	0,00
TOTALE ACCERTAMENTI		0,00	0,00	0,00	0,00	0,00

**IMPEGNI ASSUNTI NELL'ESERCIZIO DI RIFERIMENTO E NEGLI ESERCIZI PRECEDENTI IMPUTATI
 ALL'ANNO SUCCESSIVO CUI SI RIFERISCE IL RENDICONTO E SEGUENTI**

ESERCIZIO FINANZIARIO 2022

Pagina 1/1

TITOLI E MACROAGGREGATI DI SPESA		Anno successivo a quello cui si riferisce il rendiconto		Secondo anno successivo a quello cui si riferisce il rendiconto		Anni successivi
		Previsione di competenza	Impegni	Previsione di competenza del bilancio pluriennale	Impegni	Impegni
TITOLO 1 Spese correnti						
101	Redditi da lavoro dipendente	0,00	0,00	0,00	0,00	0,00
102	Imposte e tasse a carico dell'ente	0,00	0,00	0,00	0,00	0,00
103	Acquisto di beni e servizi	1.659,99	0,00	0,00	0,00	0,00
104	Trasferimenti correnti	0,00	0,00	0,00	0,00	0,00
109	Rimborsi e poste correttive delle entrate	0,00	0,00	0,00	0,00	0,00
110	Altre spese correnti	0,00	0,00	0,00	0,00	0,00
100	Totale TITOLO 1	1.659,99	0,00	0,00	0,00	0,00
TITOLO 2 Spese in conto capitale						
202	Investimenti fissi lordi e acquisto di terreni	0,00	0,00	0,00	0,00	0,00
200	Totale TITOLO 2	0,00	0,00	0,00	0,00	0,00
TITOLO 7 Uscite per conto terzi e partite di giro						
701	Uscite per partite di giro	0,00	0,00	0,00	0,00	0,00
700	Totale TITOLO 7	0,00	0,00	0,00	0,00	0,00
TOTALE IMPEGNI		1.659,99	0,00	0,00	0,00	0,00

Allegato h) al Rendiconto - Costi per missione

Missioni	PROSPETTO DEI COSTI PER MISSIONE															Totale componenti negativi della gestione
	COMPONENTI NEGATIVI DELLA GESTIONE															
	Consumi materie prime		Prestazioni di servizi e Trasferimenti e contributi				Utilizzo di beni di terzi	Personale	Ammortamenti e svalutazioni				Accantonamenti		Oneri diversi di gestione	
	Acquisto di materie prime e/o beni di consumo	Variazioni nelle rimanenze di materie prime e/o beni di consumo (+/-)	Prestazioni di servizi	Trasferimenti correnti	Contributi agli investimenti ad Amministrazioni pubbliche	Contributi agli investimenti ad altri soggetti	Utilizzo beni di terzi	Personale	Ammortamenti immobilizzazioni Immateriali	Ammortamenti immobilizzazioni materiali	Altre svalutazioni delle immobilizzazioni	Svalutazioni e dei crediti	Accantonamento per rischi	Altri accantonamenti	Oneri diversi di gestione	
MISSIONE 15 Politiche per il lavoro e la formazione professionale	0,00	0,00	172.410,00	14.000,00	0,00	0,00	0,00	0,00	0,00	0,00	0,00	0,00	0,00	0,00	0,00	186.410,00
MISSIONE 16 Agricoltura, politiche agroalimentari e pesca	0,00	0,00	0,00	0,00	0,00	0,00	0,00	0,00	0,00	0,00	0,00	0,00	0,00	0,00	0,00	0,00
MISSIONE 17 Energia e diversificazione delle fonti energetiche	0,00	0,00	0,00	0,00	0,00	0,00	0,00	0,00	0,00	0,00	0,00	0,00	0,00	0,00	0,00	0,00
MISSIONE 18 Relazioni con le altre autonomie territoriali e locali	0,00	0,00	0,00	0,00	0,00	0,00	0,00	0,00	0,00	0,00	0,00	0,00	0,00	0,00	0,00	0,00
MISSIONE 19 Relazioni internazionali	0,00	0,00	0,00	0,00	0,00	0,00	0,00	0,00	0,00	0,00	0,00	0,00	0,00	0,00	0,00	0,00
MISSIONE 20 Fondi e accantonamenti	0,00	0,00	0,00	0,00	0,00	0,00	0,00	0,00	0,00	0,00	0,00	0,00	0,00	0,00	0,00	0,00
MISSIONE 50 Debito pubblico	0,00	0,00	0,00	0,00	0,00	0,00	0,00	0,00	0,00	0,00	0,00	0,00	0,00	0,00	0,00	0,00
MISSIONE 60 Anticipazioni finanziarie	0,00	0,00	0,00	0,00	0,00	0,00	0,00	0,00	0,00	0,00	0,00	0,00	0,00	0,00	0,00	0,00
MISSIONE 99 Servizi per conto terzi	0,00	0,00	0,00	0,00	0,00	0,00	0,00	0,00	0,00	0,00	0,00	0,00	0,00	0,00	0,00	0,00
TOTALE COSTI/ONERI	11.102,89	0,00	397.327,81	14.000,00	0,00	0,00	49.976,08	138.852,99	0,00	16.013,94	0,00	0,00	0,00	0,00	1.090,90	628.364,61

Allegato h) al Rendiconto - Costi per missione

Missioni	PROSPETTO DEI COSTI PER MISSIONE											
	ONERI FINANZIARI		RETTIFICHE DI VALORE ATTIVITA' FINANZIARIE		COMPONENTI ED ONERI STRAORDINARI				IMPOSTE		TOTALE COSTI PER MISSIONE	
	Oneri finanziari	Totale Oneri finanziari	Svalutazioni	Totale rettifiche di valore attività finanziarie	Oneri straordinari				Totale Oneri straordinari	Imposte		Totale imposte
	Interessi ed altri oneri finanziari		Svalutazioni		Sopravvenienze passive e insussistenze dell'attivo	Minusvalenze patrimoniali	Trasferimenti in conto capitale	Altri oneri straordinari	Imposte			
MISSIONE 01 Servizi istituzionali e generali, di gestione	0,00	0,00	0,00	0,00	9.708,08	0,00	0,00	0,00	9.708,08	24.352,62		24.352,62
MISSIONE 02 Giustizia	0,00	0,00	0,00	0,00	0,00	0,00	0,00	0,00	0,00	0,00	0,00	0,00
MISSIONE 03 Ordine pubblico e sicurezza	0,00	0,00	0,00	0,00	0,00	0,00	0,00	0,00	0,00	0,00	0,00	0,00
MISSIONE 04 Istruzione e diritto allo studio	0,00	0,00	0,00	0,00	0,00	0,00	0,00	0,00	0,00	0,00	0,00	0,00
MISSIONE 05 Tutela e valorizzazione dei beni e delle attività culturali	0,00	0,00	0,00	0,00	0,00	0,00	0,00	0,00	0,00	0,00	0,00	0,00
MISSIONE 06 Politiche giovanili, sport e tempo libero	0,00	0,00	0,00	0,00	0,00	0,00	0,00	0,00	0,00	0,00	0,00	0,00
MISSIONE 07 Turismo	0,00	0,00	0,00	0,00	0,00	0,00	0,00	0,00	0,00	0,00	0,00	0,00
MISSIONE 08 Assetto del territorio ed edilizia abitativa	0,00	0,00	0,00	0,00	0,00	0,00	0,00	0,00	0,00	0,00	0,00	0,00
MISSIONE 09 Sviluppo sostenibile e tutela del territorio e dell'ambiente	0,00	0,00	0,00	0,00	0,00	0,00	0,00	0,00	0,00	0,00	0,00	0,00
MISSIONE 10 Trasporti e diritto alla mobilità	0,00	0,00	0,00	0,00	0,00	0,00	0,00	0,00	0,00	0,00	0,00	0,00
MISSIONE 11 Soccorso civile	0,00	0,00	0,00	0,00	0,00	0,00	0,00	0,00	0,00	0,00	0,00	0,00
MISSIONE 12 Diritti sociali, politiche sociali e famiglia	0,00	0,00	0,00	0,00	0,00	0,00	0,00	0,00	0,00	0,00	0,00	0,00
MISSIONE 13 Tutela della salute	0,00	0,00	0,00	0,00	0,00	0,00	0,00	0,00	0,00	0,00	0,00	0,00
MISSIONE 14 Sviluppo economico e competitività	0,00	0,00	0,00	0,00	0,00	0,00	0,00	0,00	0,00	0,00	0,00	0,00

Allegato h) al Rendiconto - Costi per missione

Missioni	PROSPETTO DEI COSTI PER MISSIONE											
	ONERI FINANZIARI		RETTIFICHE DI VALORE ATTIVITA' FINANZIARIE		COMPONENTI ED ONERI STRAORDINARI				IMPOSTE		TOTALE COSTI PER MISSIONE	
	Oneri finanziari	Totale Oneri finanziari	Svalutazioni	Totale rettifiche di valore attività finanziarie	Oneri straordinari				Totale Oneri straordinari	Imposte		Totale imposte
	Interessi ed altri oneri finanziari		Svalutazioni		Sopravvenienze passive e insussistenze dell'attivo	Minusvalenze patrimoniali	Trasferimenti in conto capitale	Altri oneri straordinari	Imposte			
MISSIONE 15 Politiche per il lavoro e la formazione professionale	0,00	0,00	0,00	0,00	0,00	0,00	0,00	0,00	0,00	0,00		0,00
MISSIONE 16 Agricoltura, politiche agroalimentari e pesca	0,00	0,00	0,00	0,00	0,00	0,00	0,00	0,00	0,00	0,00	0,00	0,00
MISSIONE 17 Energia e diversificazione delle fonti energetiche	0,00	0,00	0,00	0,00	0,00	0,00	0,00	0,00	0,00	0,00	0,00	0,00
MISSIONE 18 Relazioni con le altre autonomie territoriali e locali	0,00	0,00	0,00	0,00	0,00	0,00	0,00	0,00	0,00	0,00	0,00	0,00
MISSIONE 19 Relazioni internazionali	0,00	0,00	0,00	0,00	0,00	0,00	0,00	0,00	0,00	0,00	0,00	0,00
MISSIONE 20 Fondi e accantonamenti	0,00	0,00	0,00	0,00	0,00	0,00	0,00	0,00	0,00	0,00	0,00	0,00
MISSIONE 50 Debito pubblico	0,00	0,00	0,00	0,00	0,00	0,00	0,00	0,00	0,00	0,00	0,00	0,00
MISSIONE 60 Anticipazioni finanziarie	0,00	0,00	0,00	0,00	0,00	0,00	0,00	0,00	0,00	0,00	0,00	0,00
MISSIONE 99 Servizi per conto terzi	0,00	0,00	0,00	0,00	0,00	0,00	0,00	0,00	0,00	0,00	0,00	0,00
TOTALE COSTI/ONERI	0,00	0,00	0,00	0,00	9.708,08	0,00	0,00	0,00	9.708,08	24.352,62	24.352,62	662.425,31

CONTO DEL BILANCIO - GESTIONE DELLE ENTRATE
Esercizio 2022

Allegato n. 10 - Rendiconto di gestione

Pagina 1/3

TITOLO, TIPOLOGIA	DENOMINAZIONE	RESIDUI ATTIVI AL 1/1/2022 (RS)		RISCOSSIONI IN C/RESIDUI (RR)		RIACCERTAMENTI RESIDUI (R) (3)		RESIDUI ATTIVI DA ESERCIZI PRECEDENTI (EP=RS-RR+R)			
		PREVISIONI DEFINITIVE DI COMPETENZA (CP)		RISCOSSIONI IN C/COMPETENZA (RC)		ACCERTAMENTI (A) (4)		MAGGIORI O MINORI ENTRATE DI COMPETENZA =A-CP (5)		RESIDUI ATTIVI DA ESERCIZIO COMPETENZA (EC=A-RC)	
		PREVISIONI DEFINITIVE DI CASSA (CS)		TOTALE RISCOSSIONI (TR=RR+RC)		MAGGIORI O MINORI ENTRATE DI CASSA =TR-CS (5)				TOTALE RESIDUI ATTIVI DA RIPORTARE (TR=EP+EC)	
	Fondo pluriennale vincolato per spese correnti (1)	CP	10.818,99								
	Fondo pluriennale vincolato per spese in conto capitale (1)	CP	0,00								
	Utilizzo avanzo di Amministrazione (2)	CP	409.709,87								
	-di cui Utilizzo Fondo anticipazioni di liquidità	CP	0,00								
TITOLO 2:	Trasferimenti correnti										
20101	Tipologia 101: Trasferimenti correnti da Amministrazioni pubbliche	RS	294.267,66	RR	115.431,33	R	-5.230,00		EP	173.606,33	
		CP	434.609,74	RC	272.435,13	A	343.461,88	CP	-91.147,86	EC	71.026,75
		CS	728.877,40	TR	387.866,46	CS	-341.010,94		TR	244.633,08	
20000	Totale TITOLO 2	RS	294.267,66	RR	115.431,33	R	-5.230,00		EP	173.606,33	
		CP	434.609,74	RC	272.435,13	A	343.461,88	CP	-91.147,86	EC	71.026,75
		CS	728.877,40	TR	387.866,46	CS	-341.010,94		TR	244.633,08	
TITOLO 3:	Entrate extratributarie										
30100	Tipologia 100: Vendita di beni e servizi e proventi derivanti dalla gestione dei beni	RS	93.437,88	RR	48,80	R	-948,80		EP	92.440,28	
		CP	52.000,00	RC	22.412,31	A	35.540,17	CP	-16.459,83	EC	13.127,86
		CS	145.437,88	TR	22.461,11	CS	-122.976,77		TR	105.568,14	
30300	Tipologia 300: Interessi attivi	RS	0,00	RR	0,00	R	0,00		EP	0,00	
		CP	0,00	RC	0,00	A	0,00	CP	0,00	EC	0,00
		CS	0,00	TR	0,00	CS	0,00		TR	0,00	
30500	Tipologia 500: Rimborsi e altre entrate correnti	RS	208,50	RR	0,00	R	0,00		EP	208,50	
		CP	0,00	RC	0,00	A	0,00	CP	0,00	EC	0,00
		CS	208,50	TR	0,00	CS	-208,50		TR	208,50	

CONTO DEL BILANCIO - GESTIONE DELLE ENTRATE
Esercizio 2022

Allegato n. 10 - Rendiconto di gestione

Pagina 2/3

TITOLO, TIPOLOGIA	DENOMINAZIONE	RESIDUI ATTIVI AL 1/1/2022 (RS)		RISCOSSIONI IN C/RESIDUI (RR)		RIACCERTAMENTI RESIDUI (R) (3)		RESIDUI ATTIVI DA ESERCIZI PRECEDENTI (EP=RS-RR+R)		
		PREVISIONI DEFINITIVE DI COMPETENZA (CP)		RISCOSSIONI IN C/COMPETENZA (RC)		ACCERTAMENTI (A) (4)		MAGGIORI O MINORI ENTRATE DI COMPETENZA =A-CP (5)		RESIDUI ATTIVI DA ESERCIZIO COMPETENZA (EC=A-RC)
		PREVISIONI DEFINITIVE DI CASSA (CS)		TOTALE RISCOSSIONI (TR=RR+RC)		MAGGIORI O MINORI ENTRATE DI CASSA =TR-CS (5)				TOTALE RESIDUI ATTIVI DA RIPORTARE (TR=EP+EC)
30000	Totale Entrate extratributarie	RS	93.646,38	RR	48,80	R	-948,80	EP	92.648,78	
	TITOLO 3	CP	52.000,00	RC	22.412,31	A	35.540,17	CP	-16.459,83	
		CS	145.646,38	TR	22.461,11	CS	-123.185,27	EC	13.127,86	
								TR	105.776,64	
TITOLO 4: Entrate in conto capitale										
40400	Tipologia 400: Entrate da alienazione di beni materiali e immateriali	RS	0,00	RR	0,00	R	0,00	EP	0,00	
		CP	1.615,20	RC	1.615,20	A	1.615,20	CP	0,00	
		CS	1.615,20	TR	1.615,20	CS	0,00	EC	0,00	
								TR	0,00	
40000	Totale Entrate in conto capitale	RS	0,00	RR	0,00	R	0,00	EP	0,00	
	TITOLO 4	CP	1.615,20	RC	1.615,20	A	1.615,20	CP	0,00	
		CS	1.615,20	TR	1.615,20	CS	0,00	EC	0,00	
								TR	0,00	
TITOLO 9: Entrate per conto terzi e partite di giro										
90100	Tipologia 100: Entrate per partite di giro	RS	0,00	RR	0,00	R	0,00	EP	0,00	
		CP	20.000,00	RC	131.971,38	A	131.971,38	CP	111.971,38	
		CS	20.000,00	TR	131.971,38	CS	111.971,38	EC	0,00	
								TR	0,00	
90000	Totale Entrate per conto terzi e partite di giro	RS	0,00	RR	0,00	R	0,00	EP	0,00	
	TITOLO 9	CP	20.000,00	RC	131.971,38	A	131.971,38	CP	111.971,38	
		CS	20.000,00	TR	131.971,38	CS	111.971,38	EC	0,00	
								TR	0,00	

CONTO DEL BILANCIO - GESTIONE DELLE ENTRATE
Esercizio 2022

Allegato n. 10 - Rendiconto di gestione

Pagina 3/3

TITOLO, TIPOLOGIA	DENOMINAZIONE	RESIDUI ATTIVI AL 1/1/2022 (RS)		RISCOSSIONI IN C/RESIDUI (RR)		RIACCERTAMENTI RESIDUI (R) (3)		RESIDUI ATTIVI DA ESERCIZI PRECEDENTI (EP=RS-RR+R)	
		PREVISIONI DEFINITIVE DI COMPETENZA (CP)		RISCOSSIONI IN C/COMPETENZA (RC)		ACCERTAMENTI (A) (4)		MAGGIORI O MINORI ENTRATE DI COMPETENZA =A-CP (5)	
		PREVISIONI DEFINITIVE DI CASSA (CS)		TOTALE RISCOSSIONI (TR=RR+RC)		MAGGIORI O MINORI ENTRATE DI CASSA =TR-CS (5)		TOTALE RESIDUI ATTIVI DA RIPORTARE (TR=EP+EC)	
TOTALE TITOLI		RS	387.914,04	RR	115.480,13	R	-6.178,80	EP	266.255,11
		CP	508.224,94	RC	428.434,02	A	512.588,63	CP	4.363,69
		CS	896.138,98	TR	543.914,15	CS	-352.224,83	TR	350.409,72
TOTALE GENERALE DELLE ENTRATE		RS	387.914,04	RR	115.480,13	R	-6.178,80	EP	266.255,11
		CP	928.753,80	RC	428.434,02	A	512.588,63	CP	4.363,69
		CS	896.138,98	TR	543.914,15	CS	-352.224,83	TR	350.409,72

(1) Indicare l'importo del fondo pluriennale vincolato risultante dal conto del bilancio dell'anno precedente (spesa).

(2) Per "Utilizzo avanzo di amministrazione" si intende l'avanzo applicato al bilancio: indicare pertanto l'importo dello stanziamento definitivo di bilancio.

(3) Indicare l'ammontare complessivo derivante dal riaccertamento dei residui (comprende l'importo dei crediti definitivamente cancellati in quanto assolutamente inesigibili, l'importo dei crediti cancellati e reimputati agli esercizi in cui l'obbligazione è esigibile effettuata in occasione del riaccertamento straordinario dei residui, l'importo dei crediti di dubbia e difficile esazione cancellati secondo le modalità previste dal principio applicato della contabilità finanziaria 9.2). La voce comprende inoltre le rettifiche in aumento dei residui attivi effettuate a seguito della riscossione di residui attivi cancellati dalle scritture (ad es. In anni precedenti è stato cancellato un residuo attivo in quanto considerato assolutamente inesigibile. In caso di riscossione di tale credito nel corso dell'esercizio cui si riferisce il rendiconto si effettua un riaccertamento dei residui attivi in aumento). Le rettifiche in aumento sono indicate con il segno "+", le rettifiche in riduzione sono indicate con il segno "-".

(4) Indicare gli accertamenti imputati contabilmente all'esercizio cui il rendiconto si riferisce al netto dei crediti che, in occasione del riaccertamento ordinario dei residui effettuato ai sensi dell'articolo 3, comma 4, risultassero non esigibili e reimputati agli esercizi in cui le obbligazioni risultano esigibili. Nel primo esercizio di applicazione del titolo primo del D.Lgs 118/2011 la voce comprende i crediti che sono stati oggetto del riaccertamento straordinario dei residui e reimputati all'esercizio.

(5) Le maggiori entrate sono indicate con il segno "+", le minori entrate sono indicate con il segno "-".

CONTO DEL BILANCIO - RIEPILOGO GENERALE DELLE ENTRATE PER TITOLI
Esercizio 2022

Pagina 1/2

TITOLO	DENOMINAZIONE	RESIDUI ATTIVI AL 1/1/2022 (RS)		RISCOSSIONI IN C/RESIDUI (RR)		RIACCERTAMENTI RESIDUI (R) (3)		RESIDUI ATTIVI DA ESERCIZI PRECEDENTI (EP=RS-RR+R)	
		PREVISIONI DEFINITIVE DI COMPETENZA (CP)		RISCOSSIONI IN C/COMPETENZA (RC)		ACCERTAMENTI (A) (4)		MAGGIORI O MINORI ENTRATE DI COMPETENZA =A-CP (5)	
		PREVISIONI DEFINITIVE DI CASSA (CS)		TOTALE RISCOSSIONI (TR=RR+RC)		MAGGIORI O MINORI ENTRATE DI CASSA =TR-CS (5)		TOTALE RESIDUI ATTIVI DA RIPORTARE (TR=EP+EC)	
	Fondo pluriennale vincolato per spese correnti (1)	CP	10.818,99						
	Fondo pluriennale vincolato per spese in conto capitale (1)	CP	0,00						
	Utilizzo avanzo di Amministrazione (2)	CP	409.709,87						
	-di cui Utilizzo Fondo anticipazioni di liquidità	CP	0,00						
TITOLO 2	Trasferimenti correnti	RS	294.267,66	RR	115.431,33	R	-5.230,00	EP	173.606,33
		CP	434.609,74	RC	272.435,13	A	343.461,88	CP	-91.147,86
		CS	728.877,40	TR	387.866,46	CS	-341.010,94	TR	244.633,08
TITOLO 3	Entrate extratributarie	RS	93.646,38	RR	48,80	R	-948,80	EP	92.648,78
		CP	52.000,00	RC	22.412,31	A	35.540,17	CP	-16.459,83
		CS	145.646,38	TR	22.461,11	CS	-123.185,27	TR	105.776,64
TITOLO 4	Entrate in conto capitale	RS	0,00	RR	0,00	R	0,00	EP	0,00
		CP	1.615,20	RC	1.615,20	A	1.615,20	CP	0,00
		CS	1.615,20	TR	1.615,20	CS	0,00	TR	0,00
TITOLO 9	Entrate per conto terzi e partite di giro	RS	0,00	RR	0,00	R	0,00	EP	0,00
		CP	20.000,00	RC	131.971,38	A	131.971,38	CP	111.971,38
		CS	20.000,00	TR	131.971,38	CS	111.971,38	TR	0,00

CONTO DEL BILANCIO - RIEPILOGO GENERALE DELLE ENTRATE PER TITOLI
Esercizio 2022

Pagina 2/2

TITOLO	DENOMINAZIONE	RESIDUI ATTIVI AL 1/1/2022 (RS)		RISCOSSIONI IN C/RESIDUI (RR)		RIACCERTAMENTI RESIDUI (R) (3)		RESIDUI ATTIVI DA ESERCIZI PRECEDENTI (EP=RS-RR+R)	
		PREVISIONI DEFINITIVE DI COMPETENZA (CP)		RISCOSSIONI IN C/COMPETENZA (RC)		ACCERTAMENTI (A) (4)		MAGGIORI O MINORI ENTRATE DI COMPETENZA =A-CP (5)	
		PREVISIONI DEFINITIVE DI CASSA (CS)		TOTALE RISCOSSIONI (TR=RR+RC)		MAGGIORI O MINORI ENTRATE DI CASSA =TR-CS (5)		TOTALE RESIDUI ATTIVI DA RIPORTARE (TR=EP+EC)	
TOTALE TITOLI	RS	387.914,04	RR	115.480,13	R	-6.178,80	EP	266.255,11	
	CP	508.224,94	RC	428.434,02	A	512.588,63	CP	4.363,69	
	CS	896.138,98	TR	543.914,15	CS	-352.224,83	TR	350.409,72	
TOTALE GENERALE DELLE ENTRATE	RS	387.914,04	RR	115.480,13	R	-6.178,80	EP	266.255,11	
	CP	928.753,80	RC	428.434,02	A	512.588,63	CP	4.363,69	
	CS	896.138,98	TR	543.914,15	CS	-352.224,83	TR	350.409,72	

(1) Indicare l'importo del fondo pluriennale vincolato risultante dal conto del bilancio dell'anno precedente (spesa).

(2) Indicare l'importo definitivo dell'utilizzo del risultato di amministrazione

(3) Indicare l'ammontare complessivo derivante dal riaccertamento dei residui (comprende l'importo dei crediti definitivamente cancellati in quanto assolutamente inesigibili, l'importo dei crediti cancellati e reimputati agli esercizi in cui l'obbligazione è esigibile effettuata in occasione del riaccertamento straordinario dei residui, l'importo dei crediti di dubbia e difficile esazione cancellati secondo le modalità previste dal principio applicato della contabilità finanziaria 9.2). La voce comprende inoltre le rettifiche in aumento dei residui attivi effettuate a seguito della riscossione di residui attivi cancellati dalle scritture (ad es. In anni precedenti è stato cancellato un residuo attivo in quanto considerato assolutamente inesigibile. In caso di riscossione di tale credito nel corso dell'esercizio cui si riferisce il rendiconto si effettua un riaccertamento dei residui attivi in aumento). Le rettifiche in aumento sono indicate con il segno "+", le rettifiche in riduzione sono indicate con il segno "-".

(4) Indicare gli accertamenti imputati contabilmente all'esercizio cui il rendiconto si riferisce al netto dei crediti che, in occasione del riaccertamento ordinario dei residui effettuato ai sensi dell'articolo 3, comma 4, risultassero non esigibili e reimputati agli esercizi in cui le obbligazioni risultano esigibili. Nel primo esercizio di applicazione del titolo primo del D.Lgs 118/2011 la voce comprende i crediti che sono stati oggetto del riaccertamento straordinario dei residui e reimputati all'esercizio.

(5) Le maggiori entrate sono indicate con il segno "+", le minori entrate sono indicate con il segno "-".

CONTO DEL BILANCIO - GESTIONE DELLE SPESE
Esercizio 2022

MISSIONE, PROGRAMMA, TITOLO	DENOMINAZIONE	RESIDUI PASSIVI AL 1/1/2022 (RS)		PAGAMENTI IN C/RESIDUI (PR)		RIACCERTAMENTO RESIDUI (R) (1)		RESIDUI PASSIVI DA ESERCIZI PRECEDENTI (EP = RS -PR+R)			
		PREVISIONI DEFINITIVE DI COMPETENZA (CP)		PAGAMENTI IN C/COMPETENZA (PC)		IMPEGNI (I) (2)		ECONOMIE DI COMPETENZA (ECP = CP -I-FPV)		RESIDUI PASSIVI DA ESERCIZIO DI COMPETENZA (EC = I-PC)	
		PREVISIONI DEFINITIVE DI CASSA (CS)		TOTALE PAGAMENTI (TP=PR+PC)		FONDO PLURIENNALE VINCOLATO (FPV) (3)				TOTALE RESIDUI PASSIVI DA RIPORTARE (TR= EP+EC)	
	DISAVANZO DI AMMINISTRAZIONE	CP	0,00								
	DISAVANZO DERIVANTE DADEBITO AUTORIZZATO E NON CONTRATTO (4)	CP	0,00								
MISSIONE 01	Servizi istituzionali e generali, di gestione										
01 01 Programma 01	Organi istituzionali										
Titolo 1	Spese correnti	RS	3.999,99	PR	3.999,99	R	0,00		EP	0,00	
		CP	55.904,00	PC	46.161,88	I	54.895,44	ECP	1.008,56	EC	8.733,56
		CS	59.903,99	TP	50.161,87	FPV	0,00			TR	8.733,56
Totale Programma 01	Organi istituzionali	RS	3.999,99	PR	3.999,99	R	0,00		EP	0,00	
		CP	55.904,00	PC	46.161,88	I	54.895,44	ECP	1.008,56	EC	8.733,56
		CS	59.903,99	TP	50.161,87	FPV	0,00		TR	8.733,56	
01 02 Programma 02	Segreteria generale										
Titolo 1	Spese correnti	RS	0,00	PR	0,00	R	0,00		EP	0,00	
		CP	12.127,50	PC	8.350,00	I	8.350,00	ECP	3.777,50	EC	0,00
		CS	12.127,50	TP	8.350,00	FPV	0,00			TR	0,00
Totale Programma 02	Segreteria generale	RS	0,00	PR	0,00	R	0,00		EP	0,00	
		CP	12.127,50	PC	8.350,00	I	8.350,00	ECP	3.777,50	EC	0,00
		CS	12.127,50	TP	8.350,00	FPV	0,00		TR	0,00	
01 03 Programma 03	Gestione economica, finanziaria, programmazione, provveditorato										

(1) Indicare l'ammontare complessivo derivante dal riaccertamento dei residui (sia l'importo dei debiti definitivamente cancellati dalle scritture, sia, l'importo dei debiti cancellati e reimputati agli esercizi successivi effettuato in occasione del riaccertamento straordinario dei residui). Non riguarda il riaccertamento di impegni di competenza dell'esercizio cui si riferisce il rendiconto. In sede di riaccertamento dei residui non può essere effettuata una rettifica in aumento dei residui passivi se non nei casi espressamente consentiti (Principio contabile applicato della contabilità finanziaria 9.1 di cui all'Allegato n. 4-2). Le rettifiche in aumento sono indicate con il segno "+", le rettifiche in riduzione sono indicate con il segno "-".

(2) Indicare gli impegni imputati contabilmente all'esercizio cui il rendiconto si riferisce al netto dei debiti che, in occasione del riaccertamento ordinario dei residui effettuato ai sensi dell'articolo 3, comma 4, risultassero non esigibili e reimputati agli esercizi in cui le obbligazioni risultano esigibili. Nel primo esercizio di applicazione del titolo primo del decreto legislativo n. 118 del 2011, la voce comprende i debiti che sono stati cancellati nell'ambito del riaccertamento straordinario dei residui con imputazione all'esercizio.

(3) Indicare l'importo corrispondente agli impegni imputati agli esercizi successivi finanziati con il fondo pluriennale vincolato

(4) Solo per le Regioni e le Province autonome. L'importo del disavanzo da debito autorizzato e non contratto non è compreso nella voce precedente, concernente il disavanzo di amministrazione.

CONTO DEL BILANCIO - GESTIONE DELLE SPESE
Esercizio 2022

MISSIONE, PROGRAMMA, TITOLO	DENOMINAZIONE	RESIDUI PASSIVI AL 1/1/2022 (RS)		PAGAMENTI IN C/RESIDUI (PR)		RIACCERTAMENTO RESIDUI (R) (1)		RESIDUI PASSIVI DA ESERCIZI PRECEDENTI (EP = RS -PR+R)			
		PREVISIONI DEFINITIVE DI COMPETENZA (CP)		PAGAMENTI IN C/COMPETENZA (PC)		IMPEGNI (I) (2)		ECONOMIE DI COMPETENZA (ECP = CP -I-FPV)		RESIDUI PASSIVI DA ESERCIZIO DI COMPETENZA (EC = I-PC)	
		PREVISIONI DEFINITIVE DI CASSA (CS)		TOTALE PAGAMENTI (TP=PR+PC)		FONDO PLURIENNALE VINCOLATO (FPV) (3)				TOTALE RESIDUI PASSIVI DA RIPORTARE (TR= EP+EC)	
Titolo 1	Spese correnti	RS	34.127,43	PR	28.560,06	R	-839,53			EP	4.727,84
		CP	190.437,58	PC	135.115,19	I	161.617,25	ECP	27.160,34	EC	26.502,06
		CS	222.934,36	TP	163.675,25	FPV	1.659,99			TR	31.229,90
Titolo 2	Spese in conto capitale	RS	1.666,63	PR	1.666,63	R	0,00			EP	0,00
		CP	20.000,00	PC	18.181,80	I	20.000,00	ECP	0,00	EC	1.818,20
		CS	21.666,63	TP	19.848,43	FPV	0,00			TR	1.818,20
Totale Programma 03	Gestione economica, finanziaria, programmazione, provveditorato	RS	35.794,06	PR	30.226,69	R	-839,53			EP	4.727,84
		CP	210.437,58	PC	153.296,99	I	181.617,25	ECP	27.160,34	EC	28.320,26
		CS	244.600,99	TP	183.523,68	FPV	1.659,99			TR	33.048,10
01 05 Programma 05 Gestione dei beni demaniali e patrimoniali											
Titolo 1	Spese correnti	RS	0,00	PR	0,00	R	0,00			EP	0,00
		CP	0,00	PC	0,00	I	0,00	ECP	0,00	EC	0,00
		CS	0,00	TP	0,00	FPV	0,00			TR	0,00
Totale Programma 05 Gestione dei beni demaniali e patrimoniali		RS	0,00	PR	0,00	R	0,00			EP	0,00
		CP	0,00	PC	0,00	I	0,00	ECP	0,00	EC	0,00
		CS	0,00	TP	0,00	FPV	0,00			TR	0,00
01 08 Programma 08 Statistica e sistemi informativi											
Titolo 1	Spese correnti	RS	2.804,00	PR	0,00	R	0,00			EP	2.804,00
		CP	47.186,00	PC	12.066,18	I	41.568,18	ECP	5.617,82	EC	29.502,00
		CS	49.990,00	TP	12.066,18	FPV	0,00			TR	32.306,00

(1) Indicare l'ammontare complessivo derivante dal riaccertamento dei residui (sia l'importo dei debiti definitivamente cancellati dalle scritture, sia, l'importo dei debiti cancellati e reimputati agli esercizi successivi effettuato in occasione del riaccertamento straordinario dei residui). Non riguarda il riaccertamento di impegni di competenza dell'esercizio cui si riferisce il rendiconto. In sede di riaccertamento dei residui non può essere effettuata una rettifica in aumento dei residui passivi se non nei casi espressamente consentiti (Principio contabile applicato della contabilità finanziaria 9.1 di cui all'Allegato n. 4-2). Le rettifiche in aumento sono indicate con il segno "+", le rettifiche in riduzione sono indicate con il segno "-".

(2) Indicare gli impegni imputati contabilmente all'esercizio cui il rendiconto si riferisce al netto dei debiti che, in occasione del riaccertamento ordinario dei residui effettuato ai sensi dell'articolo 3, comma 4, risultassero non esigibili e reimputati agli esercizi in cui le obbligazioni risultano esigibili. Nel primo esercizio di applicazione del titolo primo del decreto legislativo n. 118 del 2011, la voce comprende i debiti che sono stati cancellati nell'ambito del riaccertamento straordinario dei residui con imputazione all'esercizio.

(3) Indicare l'importo corrispondente agli impegni imputati agli esercizi successivi finanziati con il fondo pluriennale vincolato

(4) Solo per le Regioni e le Province autonome. L'importo del disavanzo da debito autorizzato e non contratto non è compreso nella voce precedente, concernente il disavanzo di amministrazione.

CONTO DEL BILANCIO - GESTIONE DELLE SPESE
Esercizio 2022

MISSIONE, PROGRAMMA, TITOLO	DENOMINAZIONE	RESIDUI PASSIVI AL 1/1/2022 (RS)		PAGAMENTI IN C/RESIDUI (PR)		RIACCERTAMENTO RESIDUI (R) (1)		RESIDUI PASSIVI DA ESERCIZI PRECEDENTI (EP = RS -PR+R)			
		PREVISIONI DEFINITIVE DI COMPETENZA (CP)		PAGAMENTI IN C/COMPETENZA (PC)		IMPEGNI (I) (2)		ECONOMIE DI COMPETENZA (ECP = CP -I-FPV)		RESIDUI PASSIVI DA ESERCIZIO DI COMPETENZA (EC = I-PC)	
		PREVISIONI DEFINITIVE DI CASSA (CS)		TOTALE PAGAMENTI (TP=PR+PC)		FONDO PLURIENNALE VINCOLATO (FPV) (3)				TOTALE RESIDUI PASSIVI DA RIPORTARE (TR= EP+EC)	
Titolo 2	Spese in conto capitale	RS	0,00	PR	0,00	R	0,00			EP	0,00
		CP	0,00	PC	0,00	I	0,00	ECP	0,00	EC	0,00
		CS	0,00	TP	0,00	FPV	0,00			TR	0,00
Totale Programma 08	Statistica e sistemi informativi	RS	2.804,00	PR	0,00	R	0,00			EP	2.804,00
		CP	47.186,00	PC	12.066,18	I	41.568,18	ECP	5.617,82	EC	29.502,00
		CS	49.990,00	TP	12.066,18	FPV	0,00			TR	32.306,00
01 10	Programma 10	Risorse umane									
Titolo 1	Spese correnti	RS	4.779,78	PR	1.868,71	R	-2,51			EP	2.908,56
		CP	184.778,50	PC	140.101,96	I	142.426,97	ECP	42.351,53	EC	2.325,01
		CS	189.659,79	TP	141.970,67	FPV	0,00			TR	5.233,57
Totale Programma 10	Risorse umane	RS	4.779,78	PR	1.868,71	R	-2,51			EP	2.908,56
		CP	184.778,50	PC	140.101,96	I	142.426,97	ECP	42.351,53	EC	2.325,01
		CS	189.659,79	TP	141.970,67	FPV	0,00			TR	5.233,57
01 11	Programma 11	Altri servizi generali									
Titolo 1	Spese correnti	RS	23.147,19	PR	7.009,75	R	-723,17			EP	15.414,27
		CP	43.276,00	PC	16.053,23	I	27.652,35	ECP	15.623,65	EC	11.599,12
		CS	66.476,99	TP	23.062,98	FPV	0,00			TR	27.013,39
Totale Programma 11	Altri servizi generali	RS	23.147,19	PR	7.009,75	R	-723,17			EP	15.414,27
		CP	43.276,00	PC	16.053,23	I	27.652,35	ECP	15.623,65	EC	11.599,12
		CS	66.476,99	TP	23.062,98	FPV	0,00			TR	27.013,39

(1) Indicare l'ammontare complessivo derivante dal riaccertamento dei residui (sia l'importo dei debiti definitivamente cancellati dalle scritture, sia, l'importo dei debiti cancellati e reimputati agli esercizi successivi effettuato in occasione del riaccertamento straordinario dei residui). Non riguarda il riaccertamento di impegni di competenza dell'esercizio cui si riferisce il rendiconto. In sede di riaccertamento dei residui non può essere effettuata una rettifica in aumento dei residui passivi se non nei casi espressamente consentiti (Principio contabile applicato della contabilità finanziaria 9.1 di cui all'Allegato n. 4-2). Le rettifiche in aumento sono indicate con il segno "+", le rettifiche in riduzione sono indicate con il segno "-".

(2) Indicare gli impegni imputati contabilmente all'esercizio cui il rendiconto si riferisce al netto dei debiti che, in occasione del riaccertamento ordinario dei residui effettuato ai sensi dell'articolo 3, comma 4, risultassero non esigibili e reimputati agli esercizi in cui le obbligazioni risultano esigibili. Nel primo esercizio di applicazione del titolo primo del decreto legislativo n. 118 del 2011, la voce comprende i debiti che sono stati cancellati nell'ambito del riaccertamento straordinario dei residui con imputazione all'esercizio.

(3) Indicare l'importo corrispondente agli impegni imputati agli esercizi successivi finanziati con il fondo pluriennale vincolato

(4) Solo per le Regioni e le Province autonome. L'importo del disavanzo da debito autorizzato e non contratto non è compreso nella voce precedente, concernente il disavanzo di amministrazione.

CONTO DEL BILANCIO - GESTIONE DELLE SPESE
Esercizio 2022

MISSIONE, PROGRAMMA, TITOLO	DENOMINAZIONE	RESIDUI PASSIVI AL 1/1/2022 (RS)		PAGAMENTI IN C/RESIDUI (PR)		RIACCERTAMENTO RESIDUI (R) (1)		RESIDUI PASSIVI DA ESERCIZI PRECEDENTI (EP = RS -PR+R)			
		PREVISIONI DEFINITIVE DI COMPETENZA (CP)		PAGAMENTI IN C/COMPETENZA (PC)		IMPEGNI (I) (2)		ECONOMIE DI COMPETENZA (ECP = CP -I-FPV)		RESIDUI PASSIVI DA ESERCIZIO DI COMPETENZA (EC = I-PC)	
		PREVISIONI DEFINITIVE DI CASSA (CS)		TOTALE PAGAMENTI (TP=PR+PC)		FONDO PLURIENNALE VINCOLATO (FPV) (3)				TOTALE RESIDUI PASSIVI DA RIPORTARE (TR= EP+EC)	
Totale Missione	01 Servizi istituzionali e generali, di gestione	RS	70.525,02	PR	43.105,14	R	-1.565,21	EP	25.854,67		
		CP	553.709,58	PC	376.030,24	I	456.510,19	ECP	95.539,40		
		CS	622.759,26	TP	419.135,38	FPV	1.659,99	TR	106.334,62		

(1) Indicare l'ammontare complessivo derivante dal riaccertamento dei residui (sia l'importo dei debiti definitivamente cancellati dalle scritture, sia, l'importo dei debiti cancellati e reimputati agli esercizi successivi effettuato in occasione del riaccertamento straordinario dei residui). Non riguarda il riaccertamento di impegni di competenza dell'esercizio cui si riferisce il rendiconto. In sede di riaccertamento dei residui non può essere effettuata una rettifica in aumento dei residui passivi se non nei casi espressamente consentiti (Principio contabile applicato della contabilità finanziaria 9.1 di cui all'Allegato n. 4-2). Le rettifiche in aumento sono indicate con il segno "+", le rettifiche in riduzione sono indicate con il segno "-".

(2) Indicare gli impegni imputati contabilmente all'esercizio cui il rendiconto si riferisce al netto dei debiti che, in occasione del riaccertamento ordinario dei residui effettuato ai sensi dell'articolo 3, comma 4, risultassero non esigibili e reimputati agli esercizi in cui le obbligazioni risultano esigibili. Nel primo esercizio di applicazione del titolo primo del decreto legislativo n. 118 del 2011, la voce comprende i debiti che sono stati cancellati nell'ambito del riaccertamento straordinario dei residui con imputazione all'esercizio.

(3) Indicare l'importo corrispondente agli impegni imputati agli esercizi successivi finanziati con il fondo pluriennale vincolato

(4) Solo per le Regioni e le Province autonome. L'importo del disavanzo da debito autorizzato e non contratto non è compreso nella voce precedente, concernente il disavanzo di amministrazione.

CONTO DEL BILANCIO - GESTIONE DELLE SPESE
Esercizio 2022

MISSIONE, PROGRAMMA, TITOLO	DENOMINAZIONE	RESIDUI PASSIVI AL 1/1/2022 (RS)		PAGAMENTI IN C/RESIDUI (PR)		RIACCERTAMENTO RESIDUI (R) (1)		RESIDUI PASSIVI DA ESERCIZI PRECEDENTI (EP = RS -PR+R)			
		PREVISIONI DEFINITIVE DI COMPETENZA (CP)		PAGAMENTI IN C/COMPETENZA (PC)		IMPEGNI (I) (2)		ECONOMIE DI COMPETENZA (ECP = CP -I-FPV)		RESIDUI PASSIVI DA ESERCIZIO DI COMPETENZA (EC = I-PC)	
		PREVISIONI DEFINITIVE DI CASSA (CS)		TOTALE PAGAMENTI (TP=PR+PC)		FONDO PLURIENNALE VINCOLATO (FPV) (3)				TOTALE RESIDUI PASSIVI DA RIPORTARE (TR= EP+EC)	
MISSIONE 09	Sviluppo sostenibile e tutela del territorio e dell'ambiente										
09 03	Programma 03 Rifiuti										
Titolo 1	Spese correnti	RS	0,00	PR	0,00	R	0,00	EP	0,00		
		CP	0,00	PC	0,00	I	0,00	ECP	0,00	EC	0,00
		CS	0,00	TP	0,00	FPV	0,00			TR	0,00
Totale Programma 03	Rifiuti	RS	0,00	PR	0,00	R	0,00	EP	0,00	EC	0,00
		CP	0,00	PC	0,00	I	0,00	ECP	0,00	EC	0,00
		CS	0,00	TP	0,00	FPV	0,00			TR	0,00
Totale Missione	09 Sviluppo sostenibile e tutela del territorio e dell'ambiente	RS	0,00	PR	0,00	R	0,00	EP	0,00	EC	0,00
		CP	0,00	PC	0,00	I	0,00	ECP	0,00	EC	0,00
		CS	0,00	TP	0,00	FPV	0,00			TR	0,00

(1) Indicare l'ammontare complessivo derivante dal riaccertamento dei residui (sia l'importo dei debiti definitivamente cancellati dalle scritture, sia, l'importo dei debiti cancellati e reimputati agli esercizi successivi effettuato in occasione del riaccertamento straordinario dei residui). Non riguarda il riaccertamento di impegni di competenza dell'esercizio cui si riferisce il rendiconto. In sede di riaccertamento dei residui non può essere effettuata una rettifica in aumento dei residui passivi se non nei casi espressamente consentiti (Principio contabile applicato della contabilità finanziaria 9.1 di cui all'Allegato n. 4-2). Le rettifiche in aumento sono indicate con il segno "+", le rettifiche in riduzione sono indicate con il segno "-".

(2) Indicare gli impegni imputati contabilmente all'esercizio cui il rendiconto si riferisce al netto dei debiti che, in occasione del riaccertamento ordinario dei residui effettuato ai sensi dell'articolo 3, comma 4, risultassero non esigibili e reimputati agli esercizi in cui le obbligazioni risultano esigibili. Nel primo esercizio di applicazione del titolo primo del decreto legislativo n. 118 del 2011, la voce comprende i debiti che sono stati cancellati nell'ambito del riaccertamento straordinario dei residui con imputazione all'esercizio.

(3) Indicare l'importo corrispondente agli impegni imputati agli esercizi successivi finanziati con il fondo pluriennale vincolato

(4) Solo per le Regioni e le Province autonome. L'importo del disavanzo da debito autorizzato e non contratto non è compreso nella voce precedente, concernente il disavanzo di amministrazione.

CONTO DEL BILANCIO - GESTIONE DELLE SPESE
Esercizio 2022

MISSIONE, PROGRAMMA, TITOLO	DENOMINAZIONE	RESIDUI PASSIVI AL 1/1/2022 (RS)		PAGAMENTI IN C/RESIDUI (PR)		RIACCERTAMENTO RESIDUI (R) (1)		RESIDUI PASSIVI DA ESERCIZI PRECEDENTI (EP = RS -PR+R)			
		PREVISIONI DEFINITIVE DI COMPETENZA (CP)		PAGAMENTI IN C/COMPETENZA (PC)		IMPEGNI (I) (2)		ECONOMIE DI COMPETENZA (ECP = CP -I-FPV)		RESIDUI PASSIVI DA ESERCIZIO DI COMPETENZA (EC = I-PC)	
		PREVISIONI DEFINITIVE DI CASSA (CS)		TOTALE PAGAMENTI (TP=PR+PC)		FONDO PLURIENNALE VINCOLATO (FPV) (3)				TOTALE RESIDUI PASSIVI DA RIPORTARE (TR= EP+EC)	
MISSIONE 11 Soccorso civile											
11 01 Programma 01 Sistema di protezione civile											
Titolo 1	Spese correnti	RS	1.400,00	PR	350,00	R	0,00		EP	1.050,00	
		CP	0,00	PC	0,00	I	0,00	ECP	0,00	EC	0,00
		CS	1.400,00	TP	350,00	FPV	0,00			TR	1.050,00
Totale Programma 01 Sistema di protezione civile		RS	1.400,00	PR	350,00	R	0,00		EP	1.050,00	
		CP	0,00	PC	0,00	I	0,00	ECP	0,00	EC	0,00
		CS	1.400,00	TP	350,00	FPV	0,00			TR	1.050,00
Totale Missione 11 Soccorso civile		RS	1.400,00	PR	350,00	R	0,00		EP	1.050,00	
		CP	0,00	PC	0,00	I	0,00	ECP	0,00	EC	0,00
		CS	1.400,00	TP	350,00	FPV	0,00			TR	1.050,00

(1) Indicare l'ammontare complessivo derivante dal riaccertamento dei residui (sia l'importo dei debiti definitivamente cancellati dalle scritture, sia, l'importo dei debiti cancellati e reimputati agli esercizi successivi effettuato in occasione del riaccertamento straordinario dei residui). Non riguarda il riaccertamento di impegni di competenza dell'esercizio cui si riferisce il rendiconto. In sede di riaccertamento dei residui non può essere effettuata una rettifica in aumento dei residui passivi se non nei casi espressamente consentiti (Principio contabile applicato della contabilità finanziaria 9.1 di cui all'Allegato n. 4-2). Le rettifiche in aumento sono indicate con il segno "+", le rettifiche in riduzione sono indicate con il segno "-".

(2) Indicare gli impegni imputati contabilmente all'esercizio cui il rendiconto si riferisce al netto dei debiti che, in occasione del riaccertamento ordinario dei residui effettuato ai sensi dell'articolo 3, comma 4, risultassero non esigibili e reimputati agli esercizi in cui le obbligazioni risultano esigibili. Nel primo esercizio di applicazione del titolo primo del decreto legislativo n. 118 del 2011, la voce comprende i debiti che sono stati cancellati nell'ambito del riaccertamento straordinario dei residui con imputazione all'esercizio.

(3) Indicare l'importo corrispondente agli impegni imputati agli esercizi successivi finanziati con il fondo pluriennale vincolato

(4) Solo per le Regioni e le Province autonome. L'importo del disavanzo da debito autorizzato e non contratto non è compreso nella voce precedente, concernente il disavanzo di amministrazione.

CONTO DEL BILANCIO - GESTIONE DELLE SPESE
Esercizio 2022

MISSIONE, PROGRAMMA, TITOLO	DENOMINAZIONE	RESIDUI PASSIVI AL 1/1/2022 (RS)		PAGAMENTI IN C/RESIDUI (PR)		RIACCERTAMENTO RESIDUI (R) (1)		RESIDUI PASSIVI DA ESERCIZI PRECEDENTI (EP = RS -PR+R)			
		PREVISIONI DEFINITIVE DI COMPETENZA (CP)		PAGAMENTI IN C/COMPETENZA (PC)		IMPEGNI (I) (2)		ECONOMIE DI COMPETENZA (ECP = CP -I-FPV)		RESIDUI PASSIVI DA ESERCIZIO DI COMPETENZA (EC = I-PC)	
		PREVISIONI DEFINITIVE DI CASSA (CS)		TOTALE PAGAMENTI (TP=PR+PC)		FONDO PLURIENNALE VINCOLATO (FPV) (3)				TOTALE RESIDUI PASSIVI DA RIPORTARE (TR= EP+EC)	
MISSIONE 15	Politiche per il lavoro e la formazione professionale										
15 02	Programma 02	Formazione professionale									
Titolo 1	Spese correnti	RS	113.443,49	PR	41.567,83	R	-9.690,00			EP	62.185,66
		CP	328.780,00	PC	132.620,00	I	186.410,00	ECP	142.370,00	EC	53.790,00
		CS	442.223,49	TP	174.187,83	FPV	0,00			TR	115.975,66
Totale Programma 02	Formazione professionale	RS	113.443,49	PR	41.567,83	R	-9.690,00			EP	62.185,66
		CP	328.780,00	PC	132.620,00	I	186.410,00	ECP	142.370,00	EC	53.790,00
		CS	442.223,49	TP	174.187,83	FPV	0,00			TR	115.975,66
Totale Missione	15 Politiche per il lavoro e la formazione professionale	RS	113.443,49	PR	41.567,83	R	-9.690,00			EP	62.185,66
		CP	328.780,00	PC	132.620,00	I	186.410,00	ECP	142.370,00	EC	53.790,00
		CS	442.223,49	TP	174.187,83	FPV	0,00			TR	115.975,66

(1) Indicare l'ammontare complessivo derivante dal riaccertamento dei residui (sia l'importo dei debiti definitivamente cancellati dalle scritture, sia, l'importo dei debiti cancellati e reimputati agli esercizi successivi effettuato in occasione del riaccertamento straordinario dei residui). Non riguarda il riaccertamento di impegni di competenza dell'esercizio cui si riferisce il rendiconto. In sede di riaccertamento dei residui non può essere effettuata una rettifica in aumento dei residui passivi se non nei casi espressamente consentiti (Principio contabile applicato della contabilità finanziaria 9.1 di cui all'Allegato n. 4-2). Le rettifiche in aumento sono indicate con il segno "+", le rettifiche in riduzione sono indicate con il segno "-".

(2) Indicare gli impegni imputati contabilmente all'esercizio cui il rendiconto si riferisce al netto dei debiti che, in occasione del riaccertamento ordinario dei residui effettuato ai sensi dell'articolo 3, comma 4, risultassero non esigibili e reimputati agli esercizi in cui le obbligazioni risultano esigibili. Nel primo esercizio di applicazione del titolo primo del decreto legislativo n. 118 del 2011, la voce comprende i debiti che sono stati cancellati nell'ambito del riaccertamento straordinario dei residui con imputazione all'esercizio.

(3) Indicare l'importo corrispondente agli impegni imputati agli esercizi successivi finanziati con il fondo pluriennale vincolato

(4) Solo per le Regioni e le Province autonome. L'importo del disavanzo da debito autorizzato e non contratto non è compreso nella voce precedente, concernente il disavanzo di amministrazione.

CONTO DEL BILANCIO - GESTIONE DELLE SPESE
Esercizio 2022

MISSIONE, PROGRAMMA, TITOLO	DENOMINAZIONE	RESIDUI PASSIVI AL 1/1/2022 (RS)		PAGAMENTI IN C/RESIDUI (PR)		RIACCERTAMENTO RESIDUI (R) (1)		RESIDUI PASSIVI DA ESERCIZI PRECEDENTI (EP = RS -PR+R)			
		PREVISIONI DEFINITIVE DI COMPETENZA (CP)		PAGAMENTI IN C/COMPETENZA (PC)		IMPEGNI (I) (2)		ECONOMIE DI COMPETENZA (ECP = CP -I-FPV)		RESIDUI PASSIVI DA ESERCIZIO DI COMPETENZA (EC = I-PC)	
		PREVISIONI DEFINITIVE DI CASSA (CS)		TOTALE PAGAMENTI (TP=PR+PC)		FONDO PLURIENNALE VINCOLATO (FPV) (3)				TOTALE RESIDUI PASSIVI DA RIPORTARE (TR= EP+EC)	
MISSIONE 20	Fondi e accantonamenti										
20 01 Programma 01	Fondo di riserva										
Titolo 1	Spese correnti	RS	0,00	PR	0,00	R	0,00			EP	0,00
		CP	0,00	PC	0,00	I	0,00	ECP	0,00	EC	0,00
		CS	0,00	TP	0,00	FPV	0,00			TR	0,00
Totale Programma 01	Fondo di riserva	RS	0,00	PR	0,00	R	0,00			EP	0,00
		CP	0,00	PC	0,00	I	0,00	ECP	0,00	EC	0,00
		CS	0,00	TP	0,00	FPV	0,00			TR	0,00
20 02 Programma 02	Fondo Crediti di dubbia esigibilità										
Titolo 1	Spese correnti	RS	0,00	PR	0,00	R	0,00			EP	0,00
		CP	26.264,22	PC	0,00	I	0,00	ECP	26.264,22	EC	0,00
		CS	26.264,22	TP	0,00	FPV	0,00			TR	0,00
Totale Programma 02	Fondo Crediti di dubbia esigibilità	RS	0,00	PR	0,00	R	0,00			EP	0,00
		CP	26.264,22	PC	0,00	I	0,00	ECP	26.264,22	EC	0,00
		CS	26.264,22	TP	0,00	FPV	0,00			TR	0,00
20 03 Programma 03	Altri fondi										
Titolo 1	Spese correnti	RS	0,00	PR	0,00	R	0,00			EP	0,00
		CP	0,00	PC	0,00	I	0,00	ECP	0,00	EC	0,00
		CS	0,00	TP	0,00	FPV	0,00			TR	0,00

(1) Indicare l'ammontare complessivo derivante dal riaccertamento dei residui (sia l'importo dei debiti definitivamente cancellati dalle scritture, sia, l'importo dei debiti cancellati e reimputati agli esercizi successivi effettuato in occasione del riaccertamento straordinario dei residui). Non riguarda il riaccertamento di impegni di competenza dell'esercizio cui si riferisce il rendiconto. In sede di riaccertamento dei residui non può essere effettuata una rettifica in aumento dei residui passivi se non nei casi espressamente consentiti (Principio contabile applicato della contabilità finanziaria 9.1 di cui all'Allegato n. 4-2). Le rettifiche in aumento sono indicate con il segno "+", le rettifiche in riduzione sono indicate con il segno "-".

(2) Indicare gli impegni imputati contabilmente all'esercizio cui il rendiconto si riferisce al netto dei debiti che, in occasione del riaccertamento ordinario dei residui effettuato ai sensi dell'articolo 3, comma 4, risultassero non esigibili e reimputati agli esercizi in cui le obbligazioni risultano esigibili. Nel primo esercizio di applicazione del titolo primo del decreto legislativo n. 118 del 2011, la voce comprende i debiti che sono stati cancellati nell'ambito del riaccertamento straordinario dei residui con imputazione all'esercizio.

(3) Indicare l'importo corrispondente agli impegni imputati agli esercizi successivi finanziati con il fondo pluriennale vincolato

(4) Solo per le Regioni e le Province autonome. L'importo del disavanzo da debito autorizzato e non contratto non è compreso nella voce precedente, concernente il disavanzo di amministrazione.

CONTO DEL BILANCIO - GESTIONE DELLE SPESE
Esercizio 2022

MISSIONE, PROGRAMMA, TITOLO	DENOMINAZIONE	RESIDUI PASSIVI AL 1/1/2022 (RS)		PAGAMENTI IN C/RESIDUI (PR)		RIACCERTAMENTO RESIDUI (R) (1)		RESIDUI PASSIVI DA ESERCIZI PRECEDENTI (EP = RS -PR+R)			
		PREVISIONI DEFINITIVE DI COMPETENZA (CP)		PAGAMENTI IN C/COMPETENZA (PC)		IMPEGNI (I) (2)		ECONOMIE DI COMPETENZA (ECP = CP -I-FPV)		RESIDUI PASSIVI DA ESERCIZIO DI COMPETENZA (EC = I-PC)	
		PREVISIONI DEFINITIVE DI CASSA (CS)		TOTALE PAGAMENTI (TP=PR+PC)		FONDO PLURIENNALE VINCOLATO (FPV) (3)				TOTALE RESIDUI PASSIVI DA RIPORTARE (TR= EP+EC)	
Totale Programma 03 Altri fondi		RS	0,00	PR	0,00	R	0,00		EP	0,00	
		CP	0,00	PC	0,00	I	0,00	ECP	0,00	EC	0,00
		CS	0,00	TP	0,00	FPV	0,00		TR	0,00	
Totale Missione 20 Fondi e accantonamenti		RS	0,00	PR	0,00	R	0,00		EP	0,00	
		CP	26.264,22	PC	0,00	I	0,00	ECP	26.264,22	EC	0,00
		CS	26.264,22	TP	0,00	FPV	0,00		TR	0,00	

(1) Indicare l'ammontare complessivo derivante dal riaccertamento dei residui (sia l'importo dei debiti definitivamente cancellati dalle scritture, sia, l'importo dei debiti cancellati e reimputati agli esercizi successivi effettuato in occasione del riaccertamento straordinario dei residui). Non riguarda il riaccertamento di impegni di competenza dell'esercizio cui si riferisce il rendiconto. In sede di riaccertamento dei residui non può essere effettuata una rettifica in aumento dei residui passivi se non nei casi espressamente consentiti (Principio contabile applicato della contabilità finanziaria 9.1 di cui all'Allegato n. 4-2). Le rettifiche in aumento sono indicate con il segno "+", le rettifiche in riduzione sono indicate con il segno "-".

(2) Indicare gli impegni imputati contabilmente all'esercizio cui il rendiconto si riferisce al netto dei debiti che, in occasione del riaccertamento ordinario dei residui effettuato ai sensi dell'articolo 3, comma 4, risultassero non esigibili e reimputati agli esercizi in cui le obbligazioni risultano esigibili. Nel primo esercizio di applicazione del titolo primo del decreto legislativo n. 118 del 2011, la voce comprende i debiti che sono stati cancellati nell'ambito del riaccertamento straordinario dei residui con imputazione all'esercizio.

(3) Indicare l'importo corrispondente agli impegni imputati agli esercizi successivi finanziati con il fondo pluriennale vincolato

(4) Solo per le Regioni e le Province autonome. L'importo del disavanzo da debito autorizzato e non contratto non è compreso nella voce precedente, concernente il disavanzo di amministrazione.

CONTO DEL BILANCIO - GESTIONE DELLE SPESE
Esercizio 2022

MISSIONE, PROGRAMMA, TITOLO	DENOMINAZIONE	RESIDUI PASSIVI AL 1/1/2022 (RS)		PAGAMENTI IN C/RESIDUI (PR)		RIACCERTAMENTO RESIDUI (R) (1)		RESIDUI PASSIVI DA ESERCIZI PRECEDENTI (EP = RS -PR+R)			
		PREVISIONI DEFINITIVE DI COMPETENZA (CP)		PAGAMENTI IN C/COMPETENZA (PC)		IMPEGNI (I) (2)		ECONOMIE DI COMPETENZA (ECP = CP -I-FPV)		RESIDUI PASSIVI DA ESERCIZIO DI COMPETENZA (EC = I-PC)	
		PREVISIONI DEFINITIVE DI CASSA (CS)		TOTALE PAGAMENTI (TP=PR+PC)		FONDO PLURIENNALE VINCOLATO (FPV) (3)				TOTALE RESIDUI PASSIVI DA RIPORTARE (TR= EP+EC)	
MISSIONE 99	Servizi per conto terzi										
99 01	Programma 01 Servizi per conto terzi - Partite di giro										
Titolo 7	Uscite per conto terzi e partite di giro	RS	0,00	PR	0,00	R	0,00	EP	0,00		
		CP	20.000,00	PC	131.971,38	I	131.971,38	ECP	-111.971,38	EC	0,00
		CS	20.000,00	TP	131.971,38	FPV	0,00			TR	0,00
Totale Programma 01	Servizi per conto terzi - Partite di giro	RS	0,00	PR	0,00	R	0,00	EP	0,00		
		CP	20.000,00	PC	131.971,38	I	131.971,38	ECP	-111.971,38	EC	0,00
		CS	20.000,00	TP	131.971,38	FPV	0,00			TR	0,00
Totale Missione	99 Servizi per conto terzi	RS	0,00	PR	0,00	R	0,00	EP	0,00		
		CP	20.000,00	PC	131.971,38	I	131.971,38	ECP	-111.971,38	EC	0,00
		CS	20.000,00	TP	131.971,38	FPV	0,00			TR	0,00

(1) Indicare l'ammontare complessivo derivante dal riaccertamento dei residui (sia l'importo dei debiti definitivamente cancellati dalle scritture, sia, l'importo dei debiti cancellati e reimputati agli esercizi successivi effettuato in occasione del riaccertamento straordinario dei residui). Non riguarda il riaccertamento di impegni di competenza dell'esercizio cui si riferisce il rendiconto. In sede di riaccertamento dei residui non può essere effettuata una rettifica in aumento dei residui passivi se non nei casi espressamente consentiti (Principio contabile applicato della contabilità finanziaria 9.1 di cui all'Allegato n. 4-2). Le rettifiche in aumento sono indicate con il segno "+", le rettifiche in riduzione sono indicate con il segno "-".

(2) Indicare gli impegni imputati contabilmente all'esercizio cui il rendiconto si riferisce al netto dei debiti che, in occasione del riaccertamento ordinario dei residui effettuato ai sensi dell'articolo 3, comma 4, risultassero non esigibili e reimputati agli esercizi in cui le obbligazioni risultano esigibili. Nel primo esercizio di applicazione del titolo primo del decreto legislativo n. 118 del 2011, la voce comprende i debiti che sono stati cancellati nell'ambito del riaccertamento straordinario dei residui con imputazione all'esercizio.

(3) Indicare l'importo corrispondente agli impegni imputati agli esercizi successivi finanziati con il fondo pluriennale vincolato

(4) Solo per le Regioni e le Province autonome. L'importo del disavanzo da debito autorizzato e non contratto non è compreso nella voce precedente, concernente il disavanzo di amministrazione.

CONTO DEL BILANCIO - GESTIONE DELLE SPESE
Esercizio 2022

MISSIONE, PROGRAMMA, TITOLO	DENOMINAZIONE	RESIDUI PASSIVI AL 1/1/2022 (RS)		PAGAMENTI IN C/RESIDUI (PR)		RIACCERTAMENTO RESIDUI (R) (1)		RESIDUI PASSIVI DA ESERCIZI PRECEDENTI (EP = RS -PR+R)			
		PREVISIONI DEFINITIVE DI COMPETENZA (CP)		PAGAMENTI IN C/COMPETENZA (PC)		IMPEGNI (I) (2)		ECONOMIE DI COMPETENZA (ECP = CP -I-FPV)		RESIDUI PASSIVI DA ESERCIZIO DI COMPETENZA (EC = I-PC)	
		PREVISIONI DEFINITIVE DI CASSA (CS)		TOTALE PAGAMENTI (TP=PR+PC)		FONDO PLURIENNALE VINCOLATO (FPV) (3)				TOTALE RESIDUI PASSIVI DA RIPORTARE (TR= EP+EC)	
TOTALE MISSIONI		RS	185.368,51	PR	85.022,97	R	-11.255,21	EP	89.090,33		
		CP	928.753,80	PC	640.621,62	I	774.891,57	ECP	152.202,24	EC	134.269,95
		CS	1.112.646,97	TP	725.644,59	FPV	1.659,99	TR	223.360,28		
TOTALE GENERALE SPESE		RS	185.368,51	PR	85.022,97	R	-11.255,21	EP	89.090,33		
		CP	928.753,80	PC	640.621,62	I	774.891,57	ECP	152.202,24	EC	134.269,95
		CS	1.112.646,97	TP	725.644,59	FPV	1.659,99	TR	223.360,28		

(1) Indicare l'ammontare complessivo derivante dal riaccertamento dei residui (sia l'importo dei debiti definitivamente cancellati dalle scritture, sia, l'importo dei debiti cancellati e reimputati agli esercizi successivi effettuato in occasione del riaccertamento straordinario dei residui). Non riguarda il riaccertamento di impegni di competenza dell'esercizio cui si riferisce il rendiconto. In sede di riaccertamento dei residui non può essere effettuata una rettifica in aumento dei residui passivi se non nei casi espressamente consentiti (Principio contabile applicato della contabilità finanziaria 9.1 di cui all'Allegato n. 4-2). Le rettifiche in aumento sono indicate con il segno "+", le rettifiche in riduzione sono indicate con il segno "-".

(2) Indicare gli impegni imputati contabilmente all'esercizio cui il rendiconto si riferisce al netto dei debiti che, in occasione del riaccertamento ordinario dei residui effettuato ai sensi dell'articolo 3, comma 4, risultassero non esigibili e reimputati agli esercizi in cui le obbligazioni risultano esigibili. Nel primo esercizio di applicazione del titolo primo del decreto legislativo n. 118 del 2011, la voce comprende i debiti che sono stati cancellati nell'ambito del riaccertamento straordinario dei residui con imputazione all'esercizio.

(3) Indicare l'importo corrispondente agli impegni imputati agli esercizi successivi finanziati con il fondo pluriennale vincolato

(4) Solo per le Regioni e le Province autonome. L'importo del disavanzo da debito autorizzato e non contratto non è compreso nella voce precedente, concernente il disavanzo di amministrazione.

CONTO DEL BILANCIO - RIEPILOGO GENERALE DELLE SPESE PER MISSIONI
Esercizio 2022

Pagina 1/2

MISSIONE	DENOMINAZIONE	RESIDUI PASSIVI AL 1/1/2022 (RS)		PAGAMENTI IN C/RESIDUI (PR)		RIACCERTAMENTO RESIDUI (R) (1)		RESIDUI PASSIVI DA ESERCIZI PRECEDENTI (EP = RS -PR+R)			
		PREVISIONI DEFINITIVE DI COMPETENZA (CP)		PAGAMENTI IN C/COMPETENZA (PC)		IMPEGNI (I) (2)		ECONOMIE DI COMPETENZA (ECP = CP -I-FPV)		RESIDUI PASSIVI DA ESERCIZIO DI COMPETENZA (EC = I-PC)	
		PREVISIONI DEFINITIVE DI CASSA (CS)		TOTALE PAGAMENTI (TP=PR+PC)		FONDO PLURIENNALE VINCOLATO (FPV) (3)				TOTALE RESIDUI PASSIVI DA RIPORTARE (TR= EP+EC)	
DISAVANZO DI AMMINISTRAZIONE		CP	0,00								
DISAVANZO DERIVANTE DADEBITO AUTORIZZATO E NON CONTRATTO (1)		CP	0,00								
MISSIONE 01	Servizi istituzionali e generali, di gestione	RS	70.525,02	PR	43.105,14	R	-1.565,21		EP	25.854,67	
		CP	553.709,58	PC	376.030,24	I	456.510,19	ECP	95.539,40	EC	80.479,95
		CS	622.759,26	TP	419.135,38	FPV	1.659,99		TR	106.334,62	
MISSIONE 09	Sviluppo sostenibile e tutela del territorio e dell'ambiente	RS	0,00	PR	0,00	R	0,00		EP	0,00	
		CP	0,00	PC	0,00	I	0,00	ECP	0,00	EC	0,00
		CS	0,00	TP	0,00	FPV	0,00		TR	0,00	
MISSIONE 11	Soccorso civile	RS	1.400,00	PR	350,00	R	0,00		EP	1.050,00	
		CP	0,00	PC	0,00	I	0,00	ECP	0,00	EC	0,00
		CS	1.400,00	TP	350,00	FPV	0,00		TR	1.050,00	
MISSIONE 15	Politiche per il lavoro e la formazione professionale	RS	113.443,49	PR	41.567,83	R	-9.690,00		EP	62.185,66	
		CP	328.780,00	PC	132.620,00	I	186.410,00	ECP	142.370,00	EC	53.790,00
		CS	442.223,49	TP	174.187,83	FPV	0,00		TR	115.975,66	
MISSIONE 20	Fondi e accantonamenti	RS	0,00	PR	0,00	R	0,00		EP	0,00	
		CP	26.264,22	PC	0,00	I	0,00	ECP	26.264,22	EC	0,00
		CS	26.264,22	TP	0,00	FPV	0,00		TR	0,00	

(1) Solo per le Regioni e le Province autonome. L'importo del disavanzo da debito autorizzato e non contratto non è compreso nella voce precedente, concernente il disavanzo di amministrazione.

CONTO DEL BILANCIO - RIEPILOGO GENERALE DELLE SPESE PER MISSIONI
Esercizio 2022

Pagina 2/2

MISSIONE	DENOMINAZIONE	RESIDUI PASSIVI AL 1/1/2022 (RS)		PAGAMENTI IN C/RESIDUI (PR)		RIACCERTAMENTO RESIDUI (R) (1)		RESIDUI PASSIVI DA ESERCIZI PRECEDENTI (EP = RS -PR+R)			
		PREVISIONI DEFINITIVE DI COMPETENZA (CP)		PAGAMENTI IN C/COMPETENZA (PC)		IMPEGNI (I) (2)		ECONOMIE DI COMPETENZA (ECP = CP -I-FPV)		RESIDUI PASSIVI DA ESERCIZIO DI COMPETENZA (EC = I-PC)	
		PREVISIONI DEFINITIVE DI CASSA (CS)		TOTALE PAGAMENTI (TP=PR+PC)		FONDO PLURIENNALE VINCOLATO (FPV) (3)				TOTALE RESIDUI PASSIVI DA RIPORTARE (TR= EP+EC)	
MISSIONE 99	Servizi per conto terzi	RS	0,00	PR	0,00	R	0,00	EP	0,00		
		CP	20.000,00	PC	131.971,38	I	131.971,38	ECP	-111.971,38	EC	0,00
		CS	20.000,00	TP	131.971,38	FPV	0,00	TR	0,00		
TOTALE MISSIONI		RS	185.368,51	PR	85.022,97	R	-11.255,21	EP	89.090,33		
		CP	928.753,80	PC	640.621,62	I	774.891,57	ECP	152.202,24	EC	134.269,95
		CS	1.112.646,97	TP	725.644,59	FPV	1.659,99	TR	223.360,28		
TOTALE GENERALE SPESE		RS	185.368,51	PR	85.022,97	R	-11.255,21	EP	89.090,33		
		CP	928.753,80	PC	640.621,62	I	774.891,57	ECP	152.202,24	EC	134.269,95
		CS	1.112.646,97	TP	725.644,59	FPV	1.659,99	TR	223.360,28		

CONTO DEL BILANCIO - RIEPILOGO GENERALE DELLE SPESE PER TITOLI
Esercizio 2022

Pagina 1/1

TITOLO	DENOMINAZIONE	RESIDUI PASSIVI AL 1/1/2022 (RS)		PAGAMENTI IN C/RESIDUI (PR)		RIACCERTAMENTO RESIDUI (R) (1)		RESIDUI PASSIVI DA ESERCIZI PRECEDENTI (EP = RS -PR+R)	
		PREVISIONI DEFINITIVE DI COMPETENZA (CP)		PAGAMENTI IN C/COMPETENZA (PC)		IMPEGNI (I) (2)		ECONOMIE DI COMPETENZA (ECP = CP -I-FPV)	
		PREVISIONI DEFINITIVE DI CASSA (CS)		TOTALE PAGAMENTI (TP=PR+PC)		FONDO PLURIENNALE VINCOLATO (FPV) (3)		TOTALE RESIDUI PASSIVI DA RIPORTARE (TR= EP+EC)	
	DISAVANZO DI AMMINISTRAZIONE	CP	0,00						
	DISAVANZO DERIVANTE DA DEBITO AUTORIZZATO E NON CONTRATTO (1)	CP	0,00						
TITOLO 1	Spese correnti	RS	183.701,88	PR	83.356,34	R	-11.255,21	EP	89.090,33
		CP	888.753,80	PC	490.468,44	I	622.920,19	ECP	264.173,62
		CS	1.070.980,34	TP	573.824,78	FPV	1.659,99	TR	221.542,08
TITOLO 2	Spese in conto capitale	RS	1.666,63	PR	1.666,63	R	0,00	EP	0,00
		CP	20.000,00	PC	18.181,80	I	20.000,00	ECP	0,00
		CS	21.666,63	TP	19.848,43	FPV	0,00	TR	1.818,20
TITOLO 7	Uscite per conto terzi e partite di giro	RS	0,00	PR	0,00	R	0,00	EP	0,00
		CP	20.000,00	PC	131.971,38	I	131.971,38	ECP	-111.971,38
		CS	20.000,00	TP	131.971,38	FPV	0,00	TR	0,00
	TOTALE TITOLI	RS	185.368,51	PR	85.022,97	R	-11.255,21	EP	89.090,33
		CP	928.753,80	PC	640.621,62	I	774.891,57	ECP	152.202,24
		CS	1.112.646,97	TP	725.644,59	FPV	1.659,99	TR	223.360,28
	TOTALE GENERALE SPESE	RS	185.368,51	PR	85.022,97	R	-11.255,21	EP	89.090,33
		CP	928.753,80	PC	640.621,62	I	774.891,57	ECP	152.202,24
		CS	1.112.646,97	TP	725.644,59	FPV	1.659,99	TR	223.360,28

(1) Solo per le Regioni e le Province autonome. L'importo del disavanzo da debito autorizzato e non contratto non è compreso nella voce precedente, concernente il disavanzo di amministrazione.

**QUADRO GENERALE RIASSUNTIVO
Esercizio 2022**

ENTRATE	ACCERTAMENTI	INCASSI	SPESE	IMPEGNI	PAGAMENTI
Fondo di cassa all'inizio dell'esercizio		1.764.816,39			
Utilizzo avanzo di amministrazione (1) <i>di cui Utilizzo Fondo anticipazioni di liquidità</i>	409.709,87 0,00		Disavanzo di Amministrazione (3) Disavanzo derivante da debito autorizzato e non contratto ripianato con accensione di prestiti (4)	0,00 0,00	
Fondo pluriennale vincolato di parte corrente(2)	10.818,99				
Fondo pluriennale vincolato in c/capitale(2) <i>di cui Fondo pluriennale vincolato in c/capitale finanziato da debito</i>	0,00 0,00				
Fondo pluriennale vincolato per incremento di attività finanziarie (2)	0,00				
Titolo 1 Entrate correnti di natura tributaria, contributiva e perequativa	0,00	0,00	Titolo 1 Spese correnti	622.920,19	573.824,78
Titolo 2 Trasferimenti correnti	343.461,88	387.866,46	<i>Fondo pluriennale vincolato di parte corrente(5)</i>	1.659,99	
Titolo 3 Entrate extratributarie	35.540,17	22.461,11	Titolo 2 Spese in conto capitale	20.000,00	19.848,43
Titolo 4 Entrate in conto capitale	1.615,20	1.615,20	<i>Fondo pluriennale vincolato in c/capitale(5)</i>	0,00	
Titolo 5 Entrate da riduzione di attività finanziarie	0,00	0,00	<i>di cui Fondo pluriennale vincolato in c/capitale finanziato da debito</i>	0,00	
			Titolo 3 Spese per incremento attività finanziarie	0,00	0,00
			<i>Fondo pluriennale vincolato per attività finanziarie(5)</i>	0,00	
Totale entrate finali	380.617,25	411.942,77	Totale spese finali	644.580,18	593.673,21
Titolo 6 Accensione Prestiti	0,00	0,00	Titolo 4 Rimborso Prestiti	0,00	0,00
Titolo 7 Anticipazioni da istituto tesoriere/cassiere	0,00	0,00	<i>Fondo anticipazioni di liquidità (6)</i>	0,00	
Titolo 9 Entrate per conto terzi e partite di giro	131.971,38	131.971,38	Titolo 5 Chiusura Anticipazioni ricevute da istituto tesoriere/cassiere	0,00	0,00
Totale entrate dell'esercizio	512.588,63	543.914,15	Titolo 7 Uscite per conto terzi e partite di giro	131.971,38	131.971,38
			Totale spese dell'esercizio	776.551,56	725.644,59
TOTALE COMPLESSIVO ENTRATE	933.117,49	2.308.730,54	TOTALE COMPLESSIVO SPESE	776.551,56	725.644,59
DISAVANZO DI COMPETENZA <i>di cui Disavanzo di competenza da debito autorizzato e non contratto (DANC) (7)</i>	0,00 0,00		AVANZO DI COMPETENZA/FONDO DI CASSA	156.565,93	1.583.085,95
TOTALE A PAREGGIO	933.117,49	2.308.730,54	TOTALE A PAREGGIO	933.117,49	2.308.730,54

**QUADRO GENERALE RIASSUNTIVO
Esercizio 2022**

Allegato n.10 - Rendiconto della gestione

Pagina 2/2

ENTRATE	ACCERTAMENTI	INCASSI	SPESE	IMPEGNI	PAGAMENTI
GESTIONE DEL BILANCIO					
a) Avanzo di competenza (+)/ Disavanzo di competenza (-)				156.565,93	
b) Risorse accantonate stanziare nel bilancio dell'esercizio 2022 (+) (8)				0,00	
c) Risorse vincolate nel bilancio (+)(9)				0,00	
d) Equilibrio di bilancio (d=a-b-c)				156.565,93	
<i>di cui Equilibrio di bilancio negativo determinato da debito autorizzato e non contratto (DANC) (7)</i>				<i>0,00</i>	
GESTIONE DEGLI ACCANTONAMENTI IN SEDE DI RENDICONTO					
d) Equilibri di bilancio (+)/(-)				156.565,93	
e) Variazione accantonamenti effettuata in sede di rendiconto (+)/(-) (10)				-41.092,47	
f) Equilibrio complessivo (f=d-e)				197.658,40	
<i>di cui Equilibrio di bilancio negativo determinato da debito autorizzato e non contratto (DANC) (7)</i>				<i>0,00</i>	
<i>di cui Equilibrio complessivo negativo da DANC che peggiora il disavanzo di amm.</i>				<i>0,00</i>	

(1) Per "Utilizzo avanzo" si intende l'avanzo applicato al bilancio: indicare l'importo dello stanziamento definitivo di bilancio.

(2) Indicare l'importo iscritto in entrata del conto del bilancio alla corrispondente voce riguardante il fondo pluriennale vincolato.

(3) Corrisponde alla prima voce del conto del bilancio spese. Non comprende il disavanzo da debito non contratto delle Regioni e delle Province autonome.

(4) Inserire solo l'importo del disavanzo da debito autorizzato e non contratto ripianato nel corso dell'esercizio attraverso l'accensione dei prestiti.

(5) Indicare la somma degli stanziamenti riguardanti il corrispondente fondo pluriennale vincolato di spesa iscritti nel conto del bilancio (FPV corrente, FPV c/capitale o FPV per partite finanziarie)

(6) Indicare l'importo dello stanziamento definitivo di bilancio

(7) Solo per le regioni: i saldi di competenza negativi determinati da impegni per investimenti a fronte di "debito autorizzato e non contratto" (DANC) non rilevano ai fini dell'equilibrio di bilancio di cui all'articolo 1, comma 821 della legge n. 145 del 2018. In particolare, il saldo di competenza negativo Equilibrio complessivo da DANC non determina la formazione o il peggioramento del disavanzo di amministrazione da DANC se è compensato dal risultato positivo della gestione dei residui o dall'utilizzo "di fatto" del risultato di amministrazione libero non applicato al bilancio.

(8) Inserire il totale della colonna c) dell'allegato a/1 "Elenco analitico delle risorse accantonate nel risultato di amministrazione" al netto dell'accantonamento al Fondo anticipazioni di liquidità, già considerato ai fini della determinazione dell'avanzo/disavanzo di competenza.

(9) Inserire l'importo della prima colonna della riga n) dell'allegato a/2 "Elenco analitico delle risorse vincolate nel risultato di amministrazione"

(10) Inserire il totale della colonna d) dell'allegato a/1 "Elenco analitico delle risorse accantonate nel risultato di amministrazione" al netto dell'accantonamento al Fondo anticipazioni di liquidità, già considerato ai fini della determinazione dell'avanzo/disavanzo di competenza.

EQUILIBRI DI BILANCIO
(solo per le Regioni)

EQUILIBRI DI BILANCIO		
Utilizzo risultato di amministrazione destinato al finanziamento delle spese correnti e al rimborso di prestiti	(+)	409.709,87
Ripiano disavanzo di amministrazione esercizio precedente ⁽¹⁾	(-)	0,00
Fondo pluriennale vincolato per spese correnti iscritto in entrata	(+)	10.818,99
Entrate titoli 1-2-3	(+)	379.002,05
Entrate in conto capitale per Contributi agli investimenti direttamente destinati al rimborso dei prestiti da amministrazioni pubbliche ⁽²⁾	(+)	0,00
Entrate Titolo 4.03 - Altri trasferimenti in conto capitale	(+)	0,00
Entrate in c/capitale destinate all'estinzione anticipata di prestiti ⁽³⁾	(+)	0,00
Entrate per accensioni di prestiti destinate all'estinzione anticipata di prestiti	(+)	0,00
Entrate di parte capitale destinate a spese correnti in base a specifiche disposizioni di legge o dei principi contabili	(+)	0,00
Spese correnti	(-)	622.920,19
<i>- di cui spese correnti non ricorrenti finanziate con utilizzo del risultato di amministrazione</i>		0,00
Fondo pluriennale vincolato di parte corrente (di spesa) ⁽⁴⁾	(-)	1.659,99
Spese Titolo 2.04 - Altri trasferimenti in conto capitale	(-)	0,00
Fondo pluriennale vincolato di spesa - titolo 2.04 Altri trasferimenti in conto capitale ⁽⁴⁾	(-)	0,00
Variazioni di attività finanziarie -saldo di competenza (se negativo) C/1 ⁽⁵⁾	(-)	0,00
Rimborso prestiti	(-)	0,00
<i>- di cui per estinzione anticipata di prestiti</i>		0,00
Fondo anticipazioni di liquidità	(-)	0,00
A/1) Risultato di competenza di parte corrente		174.950,73
- Risorse accantonate di parte corrente stanziate nel bilancio dell'esercizio N ⁽¹⁴⁾	(-)	
- Risorse vincolate di parte corrente nel bilancio ⁽¹⁵⁾	(-)	
A/2) Equilibrio di bilancio di parte corrente		174.950,73
- Variazione accantonamenti di parte corrente effettuata in sede di rendiconto (+)/(-) ⁽¹⁶⁾	(-)	-41.092,47
A/3) Equilibrio complessivo di parte corrente		216.043,20
Utilizzo risultato di amministrazione per il finanziamento di spese d'investimento	(+)	
Fondo pluriennale vincolato per spese in conto capitale iscritto in entrata	(+)	
Entrate in conto capitale (Titolo 4)	(+)	1.615,20
Entrate Titolo 5.01.01 - Alienazioni di partecipazioni	(+)	
Entrate per accensioni di prestiti (titolo 6)	(+)	
Entrate in conto capitale per Contributi agli investimenti direttamente destinati al rimborso dei prestiti da amministrazioni pubbliche ⁽²⁾	(-)	
Entrate in c/capitale destinate all'estinzione anticipata di prestiti ⁽³⁾	(-)	
Entrate di parte capitale destinate a spese correnti in base a specifiche disposizioni di legge o dei principi contabili	(-)	
Entrate per accensioni di prestiti destinate all'estinzione anticipata di prestiti	(-)	
Entrate Titolo 4.03 - Altri trasferimenti in conto capitale	(-)	
Spese in conto capitale	(-)	20.000,00
Fondo pluriennale vincolato in c/capitale (di spesa) ⁽⁴⁾	(-)	
Spese Titolo 3.01.01 - Acquisizioni di partecipazioni e conferimenti di capitale	(-)	
Fondo pluriennale vincolato per Acquisizioni di partecipazioni e conferimenti di capitale (di spesa) ⁽⁴⁾	(-)	
Spese Titolo 2.04 - Altri trasferimenti in conto capitale	(+)	
Fondo pluriennale vincolato di spesa - titolo 2.04 Altri trasferimenti in conto capitale ⁽⁴⁾	(+)	
Disavanzo derivante da debito autorizzato e non contratto ripianato con accensione di prestiti ⁽⁹⁾	(-)	
Variazioni di attività finanziarie -saldo di competenza (se positivo) C/1 ⁽⁵⁾	(+)	
B/1) Risultato di competenza in c/capitale		- 18.384,80
- Risorse accantonate in c/capitale stanziate nel bilancio dell'esercizio N ⁽¹⁴⁾	(-)	
- Risorse vincolate in conto capitale nel bilancio ⁽¹⁵⁾	(-)	
B/2) Equilibrio di bilancio in c/capitale		- 18.384,80
- Variazione accantonamenti in c/capitale effettuata in sede di rendiconto (+)/(-) ⁽¹⁶⁾	(-)	
B/3) Equilibrio complessivo in c/capitale		- 18.384,80
<i>di cui Disavanzo da debito autorizzato e non contratto formatosi nell'esercizio</i>		
Utilizzo risultato di amministrazione per l'incremento di attività finanziarie ⁽⁶⁾	(+)	
Fondo pluriennale vincolato per incremento di attività finanziarie iscritto in entrata	(+)	
Entrate titolo 5.00 - Riduzioni attività finanziarie	(+)	
Spese titolo 3.00 - Incremento attività finanziarie	(-)	
Fondo pluriennale vincolato per incremento di attività finanziarie (di spesa) ⁽⁴⁾	(-)	
Entrate Titolo 5.01.01 - Alienazioni di partecipazioni	(-)	
Spese Titolo 3.01.01 - Acquisizioni di partecipazioni e conferimenti di capitale	(+)	
Fondo pluriennale vincolato per Acquisizioni di partecipazioni e conferimenti di capitale (di spesa) ⁽⁴⁾	(+)	
C/1) Variazioni attività finanziaria - saldo di competenza		-
- Risorse accantonate - attività finanziarie stanziate nel bilancio dell'esercizio N	(-)	
- Risorse vincolate - attività finanziarie nel bilancio	(-)	
C/2) Variazioni attività finanziaria - equilibrio di bilancio		-
- Variazione accantonamenti - attività finanziarie effettuata in sede di rendiconto (+)/(-)	(-)	
C/3) Variazioni attività finanziaria - equilibrio complessivo		-
D/1) RISULTATO DI COMPETENZA (D/1 = A/1 + B/1)		156.565,93
D/2) EQUILIBRIO DI BILANCIO (D/2 = A/2 + B/2)		156.565,93
D/3) EQUILIBRIO COMPLESSIVO (D/3 = A/3 + B/3)		197.658,40
<i>di cui Disavanzo D/3± da DANC che non peggiora il disavanzo di amm. ⁽¹⁰⁾</i>		0,00
<i>di cui Disavanzo D/3± da DANC che peggiora il disavanzo di amm. ⁽¹⁰⁾</i>		0,00
Saldo corrente ai fini della copertura degli investimenti pluriennali delle Regioni a statuto ordinario		
A/1) Risultato di competenza di parte corrente		174.950,73
Utilizzo risultato di amministrazione destinato al finanziamento di spese correnti ricorrenti e al rimborso di prestiti al netto del fondo anticipazione di liquidità	(-)	409.709,87
Entrate non ricorrenti che non hanno dato copertura a impegni	(-)	
Fondo pluriennale vincolato per spese correnti iscritto in entrata al netto delle componenti non vincolate derivanti dal riaccertamento ord.	(-)	
- Risorse accantonate di parte corrente non sanitarie stanziate nel bilancio dell'esercizio N ⁽¹¹⁾	(-)	
- Variazione accantonamenti di parte corrente non sanitarie effettuata in sede di rendiconto (+)/(-) ⁽¹²⁾	(-)	
- Risorse vincolate di parte corrente nel bilancio non sanitarie ⁽¹³⁾	(-)	
Entrate titoli 1-2-3 destinate al finanziamento del SSN	(-)	
Spese correnti finanziate da entrate destinate al SSN	(+)	
Equilibrio di parte corrente ai fini della copertura degli investimenti pluriennali		- 234.759,14
Saldo corrente ai fini della copertura degli investimenti pluriennali delle Autonomie speciali		
A/1) Risultato di competenza di parte corrente		174.950,73
Utilizzo risultato di amministrazione destinato al finanziamento di spese correnti ricorrenti e al rimborso di prestiti al netto del fondo anticipazione di liquidità	(-)	409.709,87

CONTO ECONOMICO

CONTO ECONOMICO		2022	2021	riferimento art.2424 CC	riferimento DM 26/4/95
1	Proventi da tributi	0,00	0,00		
2	Proventi da fondi perequativi	0,00	0,00		
3	Proventi da trasferimenti e contributi	343.461,88	580.080,13		
a	<i>Proventi da trasferimenti correnti</i>	343.461,88	580.080,13		A5c
b	<i>Quota annuale di contributi agli investimenti</i>	0,00	0,00		E20c
c	<i>Contributi agli investimenti</i>	0,00	0,00		
4	Ricavi delle vendite e prestazioni e proventi da servizi pubblici	32.852,55	35.053,42	A1	A1a
a	<i>Proventi derivanti dalla gestione dei beni</i>	0,00	0,00		
b	<i>Ricavi della vendita di beni</i>	0,00	0,00		
c	<i>Ricavi e proventi dalla prestazione di servizi</i>	32.852,55	35.053,42		
5	Variazioni nelle rimanenze di prodotti in corso di lavorazione, etc. (+/-)	0,00	0,00	A2	A2
6	Variazione dei lavori in corso su ordinazione	0,00	0,00	A3	A3
7	Incrementi di immobilizzazioni per lavori interni	0,00	0,00	A4	A4
8	Altri ricavi e proventi diversi	0,00	1.070,07	A5	A5 a e b
TOTALE COMPONENTI POSITIVI DELLA GESTIONE A)		376.314,43	616.203,62		
9	Acquisto di materie prime e/o beni di consumo	11.102,89	44.469,54	B6	B6
10	Prestazioni di servizi	397.327,81	396.431,14	B7	B7
11	Utilizzo beni di terzi	49.976,08	0,00	B8	B8
12	Trasferimenti e contributi	14.000,00	0,00		
a	<i>Trasferimenti correnti</i>	14.000,00	0,00		
b	<i>Contributi agli investimenti ad altre Amministrazioni pubb.</i>	0,00	0,00		
c	<i>Contributi agli investimenti ad altri soggetti</i>	0,00	0,00		
13	Personale	138.852,99	142.338,07	B9	B9
14	Ammortamenti e svalutazioni	16.013,94	288.945,54	B10	B10
a	<i>Ammortamenti di immobilizzazioni Immateriali</i>	0,00	0,00	B10a	B10a
b	<i>Ammortamenti di immobilizzazioni materiali</i>	16.013,94	17.551,66	B10b	B10b
c	<i>Altre svalutazioni delle immobilizzazioni</i>	0,00	0,00	B10c	B10c
d	<i>Svalutazione dei crediti</i>	0,00	271.393,88	B10d	B10d
15	Variazioni nelle rimanenze di materie prime e/o beni di consumo (+/-)	0,00	0,00	B11	B11
16	Accantonamenti per rischi	0,00	0,00	B12	B12
17	Altri accantonamenti	0,00	0,00	B13	B13
18	Oneri diversi di gestione	1.090,90	4.728,17	B14	B14
TOTALE COMPONENTI NEGATIVI DELLA GESTIONE B)		628.364,61	876.912,46		
DIFFERENZA FRA COMP. POSITIVI E NEGATIVI DELLA GESTIONE (A-B)		-252.050,18	-260.708,84		
<i>Proventi finanziari</i>		0,00	0,00		
19	Proventi da partecipazioni	0,00	0,00	C15	C15
a	<i>da società controllate</i>	0,00	0,00		
b	<i>da società partecipate</i>	0,00	0,00		
c	<i>da altri soggetti</i>	0,00	0,00		
20	Altri proventi finanziari	0,00	0,00	C16	C16
Totale proventi finanziari		0,00	0,00		
<i>Oneri finanziari</i>		0,00	0,00		
21	Interessi ed altri oneri finanziari	0,00	0,00	C17	C17
a	<i>Interessi passivi</i>	0,00	0,00		
b	<i>Altri oneri finanziari</i>	0,00	0,00		
Totale oneri finanziari		0,00	0,00		
TOTALE PROVENTI ED ONERI FINANZIARI(C)		0,00	0,00		
22	Rivalutazioni	0,00	0,00	D18	D18
23	Svalutazioni	0,00	0,00	D19	D19
TOTALE RETTIFICHE(D)		0,00	0,00		

Allegato n.10 - Rendiconto della gestione

CONTO ECONOMICO

CONTO ECONOMICO		2022	2021	riferimento art.2424 CC	riferimento DM 26/4/95
24	Proventi straordinari	12.870,41	0,00	E20	E20
a	<i>Proventi da permessi di costruire</i>	0,00	0,00		
b	<i>Proventi da trasferimenti in conto capitale</i>	0,00	0,00		
c	<i>Sopravvenienze attive e insussistenze del passivo</i>	11.255,21	0,00		E20b
d	<i>Plusvalenze patrimoniali</i>	1.615,20	0,00		E20c
e	<i>Altri proventi straordinari</i>	0,00	0,00		
	Totale proventi straordinari	12.870,41	0,00		
25	Oneri straordinari	9.708,08	0,00	E21	E21
a	<i>Trasferimenti in conto capitale</i>	0,00	0,00		
b	<i>Sopravvenienze passive e insussistenze dell'attivo</i>	9.708,08	0,00		E21b
c	<i>Minusvalenze patrimoniali</i>	0,00	0,00		E21a
d	<i>Altri oneri straordinari</i>	0,00	0,00		E21d
	Totale oneri straordinari	9.708,08	0,00		
	TOTALI PROVENTI ED ONERI STRAORDINARI (E)	3.162,33	0,00		
	RISULTATO PRIMA DELLE IMPOSTE (A-B+-C+-D+-E)	-248.887,85	-260.708,84		
26	Imposte	24.352,62	17.149,61	22	22
27	RISULTATO DELL'ESERCIZIO	-273.240,47	-277.858,45	23	23

STATO PATRIMONIALE - ATTIVO

	STATO PATRIMONIALE (ATTIVO)	2022	2021	referimento art.2424 CC	referimento DM 26/4/95
	A) CREDITI vs.LO STATO ED ALTRE AMMINISTRAZIONI PUBBLICHE PER LA PARTECIPAZIONE AL FONDO DI DOTAZIONE	0,00	0,00	A	A
	TOTALE CREDITI vs PARTECIPANTI (A)	0,00	0,00		
	B) IMMOBILIZZAZIONI				
I	<i>Immobilizzazioni immateriali</i>			BI	BI
1	Costi di impianto e di ampliamento	0,00	0,00	BI1	BI1
2	Costi di ricerca sviluppo e pubblicità	0,00	0,00	BI2	BI2
3	Diritti di brevetto ed utilizzazione opere dell'ingegno	0,00	0,00	BI3	BI3
4	Concessioni, licenze, marchi e diritti simile	0,00	0,00	BI4	BI4
5	Avviamento	0,00	0,00	BI5	BI5
6	Immobilizzazioni in corso ed acconti	0,00	0,00	BI6	BI6
9	Altre	0,00	0,00	BI7	BI7
	Totale immobilizzazioni immateriali	0,00	0,00		
	<i>Immobilizzazioni materiali (3)</i>				
II 1	Beni demaniali	0,00	0,00		
1.1	Terreni	0,00	0,00		
1.2	Fabbricati	0,00	0,00		
1.3	Infrastrutture	0,00	0,00		
1.9	Altri beni demaniali	0,00	0,00		
III 2	Altre immobilizzazioni materiali (3)	385.553,96	401.567,90		
2.1	Terreni	0,00	0,00	BII1	BII1
a	<i>di cui in leasing finanziario</i>	0,00	0,00		
2.2	Fabbricati	0,00	0,00		
a	<i>di cui in leasing finanziario</i>	0,00	0,00		
2.3	Impianti e macchinari	0,00	0,00	BII2	BII2
a	<i>di cui in leasing finanziario</i>	0,00	0,00		
2.4	Attrezzature industriali e commerciali	0,00	0,00	BII3	BII3
2.5	Mezzi di trasporto	0,00	0,00		
2.6	Macchine per ufficio e hardware	98.131,51	109.035,14		
2.7	Mobili e arredi	80.066,47	85.176,78		
2.8	Infrastrutture	0,00	0,00		
2.99	Altri beni materiali	207.355,98	207.355,98		
3	Immobilizzazioni in corso ed acconti	0,00	0,00	BII5	BII5
	Totale immobilizzazioni materiali	385.553,96	401.567,90		
IV	<i>Immobilizzazioni Finanziarie (1)</i>				
1	Partecipazioni in	0,00	0,00	BIII1	BIII1
a	<i>imprese controllate</i>	0,00	0,00	BIII1a	BIII1a
b	<i>imprese partecipate</i>	0,00	0,00	BIII1b	BIII1b
c	<i>altri soggetti</i>	0,00	0,00		
2	Crediti verso	0,00	0,00	BIII2	BIII2
a	<i>altre amministrazioni pubbliche</i>	0,00	0,00		
b	<i>imprese controllate</i>	0,00	0,00	BIII2a	BIII2a
c	<i>imprese partecipate</i>	0,00	0,00	BIII2b	BIII2b
d	<i>altri soggetti</i>	0,00	0,00	BIII2c BIII2d	BIII2d
3	Altri titoli	0,00	0,00	BIII3	
	Totale immobilizzazioni finanziarie	0,00	0,00		
	TOTALE IMMOBILIZZAZIONI (B)	385.553,96	401.567,90		
	C) ATTIVO CIRCOLANTE				

Allegato n.10 - Rendiconto della gestione

STATO PATRIMONIALE - ATTIVO

	STATO PATRIMONIALE (ATTIVO)	2022	2021	referimento art.2424 CC	referimento DM 26/4/95
I	<i>Rimanenze</i>	0,00	0,00	CI	CI
	Totale rimanenze	0,00	0,00		
II	<i>Crediti (2)</i>				
1	Crediti di natura tributaria	0,00	0,00		
a	<i>Crediti da tributi destinati al finanziamento della sanità</i>	0,00	0,00		
b	<i>Altri crediti da tributi</i>	0,00	0,00		
c	<i>Crediti da Fondi perequativi</i>	0,00	0,00		
2	Crediti per trasferimenti e contributi	88.633,08	294.267,66		
a	<i>verso amministrazioni pubbliche</i>	88.633,08	294.267,66		
b	<i>imprese controllate</i>	0,00	0,00		CII2
c	<i>imprese partecipate</i>	0,00	0,00	CII3	CII3
d	<i>verso altri soggetti</i>	0,00	0,00		
3	Verso clienti ed utenti	31.266,73	93.437,88	CII1	CII1
4	Altri Crediti	208,50	208,50	CII5	CII5
a	<i>verso l'erario</i>	0,00	0,00		
b	<i>per attività svolta per c/terzi</i>	0,00	0,00		
c	<i>altri</i>	208,50	208,50		
	Totale crediti	120.108,31	387.914,04		
III	<i>Attività finanziarie che non costituiscono immobilizzi</i>				
1	partecipazioni	0,00	0,00	CIII1,2,3,4,5	CIII1,2,3
2	altri titoli	0,00	0,00	CIII6	CIII5
	Totale attività finanziarie che non costituiscono immobilizzi	0,00	0,00		
IV	<i>Disponibilità liquide</i>				
1	Conto di tesoreria	1.583.085,95	1.764.816,39		
a	<i>Istituto tesoriere</i>	1.583.085,95	1.764.816,39		CIV1A
b	<i>presso Banca d'Italia</i>	0,00	0,00		
2	Altri depositi bancari e postali	0,00	0,00	CIV1	CIV1B E CIV1c
3	Denaro e valori in cassa	0,00	0,00	CIV2 e CIV3	CIV2 e CIV3
4	Altri conti presso la tesoreria statale intestati all'ente	0,00	0,00		
	Totale disponibilità liquide	1.583.085,95	1.764.816,39		
	TOTALE ATTIVO CIRCOLANTE (C)	1.703.194,26	2.152.730,43		
	D) RATEI E RISCONTI				
1	Ratei attivi	0,00	0,00	D	D
2	Risconti attivi	0,00	0,00	D	D
	TOTALE RATEI E RISCONTI D)	0,00	0,00		
	TOTALE DELL'ATTIVO(A+B+C+D)	2.088.748,22	2.554.298,33		

Allegato n.10 - Rendiconto della gestione

STATO PATRIMONIALE - PASSIVO

	STATO PATRIMONIALE (PASSIVO)	2022	2021	riferimento art.2424 CC	riferimento DM 26/4/95
	A) PATRIMONIO NETTO				
I	Fondo di dotazione	1.915.828,78	2.146.130,19	AI	AI
II	Riserve	0,00	0,00		
b	<i>da capitale</i>	0,00	0,00	AII, AIII	AII, AIII
c	<i>da permessi di costruire</i>	0,00	0,00		
d	<i>riserve indisponibili per beni demaniali e patrimoniali indisponibili e per i beni culturali</i>	0,00	0,00		
e	<i>altre riserve indisponibili</i>	0,00	0,00		
f	<i>altre riserve disponibili</i>	0,00	0,00		
III	Risultato economico dell'esercizio	-273.240,47	-277.858,45	AIX	AIX
IV	Risultati economici di esercizi precedenti	-277.858,45	0,00	AVII	
V	Riserve negative per beni indisponibili	0,00	0,00		
	TOTALE PATRIMONIO NETTO (A)	1.364.729,86	1.868.271,74		
	B) FONDI PER RISCHI ED ONERI				
1	Per trattamento di quiescenza	70.000,00	70.000,00	B1	B1
2	Per imposte	0,00	0,00	B2	B2
3	Altri	430.658,08	430.658,08	B3	B3
	TOTALE FONDI RISCHI ED ONERI (B)	500.658,08	500.658,08		
	C) TRATTAMENTO DI FINE RAPPORTO	0,00	0,00	C	C
	TOTALE T.F.R. (C)	0,00	0,00		
	D) DEBITI (1)				
1	Debiti da finanziamento	0,00	0,00		
a	<i>prestiti obbligazionari</i>	0,00	0,00	D1e D2	D1
b	<i>v/ altre amministrazioni pubbliche</i>	0,00	0,00		
c	<i>verso banche e tesoriere</i>	0,00	0,00	D4	D3 e D4
d	<i>verso altri finanziatori</i>	0,00	0,00	D5	
2	Debiti verso fornitori	53.358,80	41.763,94	D7	D6
3	Acconti	0,00	0,00	D6	D5
4	Debiti per trasferimenti e contributi	0,00	0,00		
a	<i>enti finanziati dal servizio sanitario nazionale</i>	0,00	0,00		
b	<i>altre amministrazioni pubbliche</i>	0,00	0,00		
c	<i>imprese controllate</i>	0,00	0,00	D9	D8
d	<i>imprese partecipate</i>	0,00	0,00	D10	D9
e	<i>altri soggetti</i>	0,00	0,00		
5	Altri debiti	170.001,48	143.604,57	D12,D13,D14	D11,D12,D13
a	<i>tributari</i>	207,50	6.203,39		
b	<i>verso istituti di previdenza e sicurezza sociale</i>	0,00	0,00		
c	<i>per attività svolta per c/terzi (2)</i>	0,00	0,00		
d	<i>altri</i>	169.793,98	137.401,18		
	TOTALE DEBITI (D)	223.360,28	185.368,51		
	E) RATEI E RISCOINTI E CONTRIBUTI AGLI INVESTIMENTI				
I	Ratei passivi	0,00	0,00	E	E
II	Risconti passivi	0,00	0,00	E	E
1	Contributi agli investimenti	0,00	0,00		
a	<i>da altre amministrazioni pubbliche</i>	0,00	0,00		
b	<i>da altri soggetti</i>	0,00	0,00		

Allegato n.10 - Rendiconto della gestione

STATO PATRIMONIALE - PASSIVO

	STATO PATRIMONIALE (PASSIVO)	2022	2021	riferimento art.2424 CC	riferimento DM 26/4/95
2	Concessioni pluriennali	0,00	0,00		
3	Altri risconti passivi	0,00	0,00		
	TOTALE RATEI E RISCONTI (E)	0,00	0,00		
	TOTALE DEL PASSIVO(A+B+C+D+E)	2.088.748,22	2.554.298,33		
	CONTI D'ORDINE				
	1) Impegni su esercizi futuri	0,00	0,00		
	2) beni di terzi in uso	0,00	0,00		
	3) beni dati in uso a terzi	0,00	0,00		
	4) garanzie prestate a amministrazioni pubbliche	0,00	0,00		
	5) garanzie prestate a imprese controllate	0,00	0,00		
	6) garanzie prestate a imprese partecipate	0,00	0,00		
	7) garanzie prestate a altre imprese	0,00	0,00		
	TOTALE CONTI D'ORDINE	0,00	0,00		

Allegato a) Risultato di amministrazione
**PROSPETTO DIMOSTRATIVO DEL RISULTATO DI AMMINISTRAZIONE
Esercizio 2022**

		GESTIONE		
		RESIDUI	COMPETENZA	TOTALE
Fondo cassa al 1° gennaio				1.764.816,39
RISCOSSIONI	(+)	115.480,13	428.434,02	543.914,15
PAGAMENTI	(-)	85.022,97	640.621,62	725.644,59
SALDO DI CASSA AL 31 DICEMBRE	(=)			1.583.085,95
PAGAMENTI per azioni esecutive non regolarizzate al 31 dicembre	(-)			0,00
FONDO DI CASSA AL 31 DICEMBRE	(=)			1.583.085,95
RESIDUI ATTIVI	(+)	266.255,11	84.154,61	350.409,72
di cui derivanti da accertamenti di tributi effettuati sulla base della stima del dipartimento delle finanze				0,00
RESIDUI PASSIVI	(-)	89.090,33	134.269,95	223.360,28
FONDO PLURIENNALE VINCOLATO PER SPESE CORRENTI (1)	(-)			1.659,99
FONDO PLURIENNALE VINCOLATO PER SPESE IN CONTO CAPITALE (1)	(-)			0,00
RISULTATO DI AMMINISTRAZIONE AL 31 DICEMBRE 2022 (A) (2)	(=)			1.708.475,40
Composizione del risultato di amministrazione al 31 dicembre 2022 :				
Parte accantonata (3)				
Fondo crediti di dubbia esigibilità al 31/12/2022 (4)				230.301,41
Accantonamento residui presunti al 31/12/2022 (solo per le regioni) (5)				0,00
Fondo anticipazioni liquidità				0,00
Fondo perdite società partecipate				0,00
Fondo contezioso				430.658,08
Altri accantonamenti				70.000,00
			Totale parte accantonata (B)	730.959,49
Parte vincolata				
Vincoli derivanti da leggi e dai principi contabili				0,00
Vincoli derivanti da trasferimenti				0,00
Vincoli derivanti dalla contrazione di mutu				0,00
Vincoli formalmente attribuiti dall'ente				0,00
Altri vincoli				0,00
			Totale parte vincolata (C)	0,00
Parte destinata agli investimenti				
			Totale destinata agli investimenti (D)	0,00
			Totale parte disponibile (E=A-B-C-D)	977.515,91
			F) di cui Disavanzo da debito autorizzato e non contratto(6)	0,00
Se E è negativo, tale importo è iscritto tra le spese del bilancio di previsione come disavanzo da ripianare (6)				

(1) Indicare l'importo del fondo pluriennale vincolato risultante dal conto del bilancio (in spesa).

(2) Se negativo, le regioni indicano in nota la quota del disavanzo corrispondente al debito autorizzato e non contratto, distintamente da quella derivante dalla gestione ordinaria.

(3) Non comprende il fondo pluriennale vincolato.

(4) Indicare l'importo del Fondo crediti di dubbia esigibilità risultante dall'allegato 8 c)

(5) Solo per le regioni Indicare l'importo dell'accantonamento per residui perenti al 31 dicembre.....

(6) Solo per le Regioni e le Province autonome. In caso di risultato negativo, le regioni iscrivono nel passivo del bilancio distintamente il disavanzo di amministrazione da ripianare (lettera E al netto della lettera F) e il disavanzo derivante da debito autorizzato e non contratto (lettera F).

Allegato a/1) Risultato di amministrazione - quote accantonate

ELENCO ANALITICO DELLE RISORSE ACCANTONATE NEL RISULTATO DI AMMINISTRAZIONE (*)

Capitolo di spesa	Descrizione	Risorse accantonate al 1/1/ 2022(5) (a)	Risorse accantonate applicate al bilancio dell'esercizio 2022 (con segno - (1)) (b)	Risorse accantonate stanziata nella spesa del bilancio dell'esercizio 2022 (c)	Variazione accantonamenti effettuata in sede di rendiconto (con segno +/- (2)) (d)	Risorse accantonate nel risultato di amministrazione al 31/12/2022 (e)=(a)+(b)+(c)+(d)
Fondo contenzioso						
	Fondo contenzioso	430.658,08	0,00	0,00	0,00	430.658,08
Totale Fondo contenzioso		430.658,08	0,00	0,00	0,00	430.658,08
Fondo crediti di dubbia esigibilità (3)						
74	Fondo crediti di dubbia e difficile esazione di parte corrente	271.393,88	0,00	0,00	-41.092,47	230.301,41
Totale Fondo crediti di dubbia esigibilità (3)		271.393,88	0,00	0,00	-41.092,47	230.301,41
Altri accantonamenti (4)						
75	Altri fondi e accantonamenti	70.000,00	0,00	0,00	0,00	70.000,00
Totale Altri accantonamenti (4)		70.000,00	0,00	0,00	0,00	70.000,00
Totale		772.051,96	0,00	0,00	-41.092,47	730.959,49

(*) Le modalità di compilazione delle singole voci del prospetto sono descritte nel paragrafo 13.7.1 del principio applicato della programmazione

(1) Indicare, con il segno (-), l'utilizzo dei fondi accantonati attraverso l'applicazione in bilancio della corrispondente quota del risultato di amministrazione.

(2) Indicare con il segno (+) i maggiori accantonamenti nel risultato di amministrazione effettuati in sede di predisposizione del rendiconto, e con il segno (-), le riduzioni degli accantonamenti effettuati in sede di predisposizione del rendiconto.

(3) Con riferimento ai capitoli di bilancio riguardanti il FCDE, devono essere preliminarmente valorizzate le colonne (a) e (e) nelle quali devono essere indicate rispettivamente le quote accantonate nel risultato di amministrazione degli esercizi (N-1) e (N) determinate nel rispetto dei principi contabili. Successivamente sono valorizzati gli importi di cui alla lettera (b), che corrispondono alla quota del risultato di amministrazione applicata al bilancio N per le rispettive quote del FCDE.

Se l'importo della colonna (e) è minore della somma algebrica delle colonne (a) +(b), la differenza è iscritta con il segno (-) nella colonna (d).

Se l'importo della colonna (e) è maggiore della somma algebrica delle colonne (a)+(b), la differenza è iscritta con il segno (+) nella colonna (c) entro il limite dell'importo stanziato in bilancio per il FCDE (previsione definitiva). Se lo stanziamento di bilancio non è capiente, la differenza è iscritta nella colonna (d) con il segno (+).

(4) I fondi di riserva e i fondi speciali non confluiscono nella quota accantonata del risultato di amministrazione.

(5) In caso di revisione della composizione del risultato di amministrazione all'inizio dell'esercizio (vincolati, accantonati e destinati agli investimenti) i dati della colonna 1 possono non corrispondere con i dati dell'ultima colonna del prospetto a/1 del rendiconto dell'esercizio precedente.

Allegato a/2) Risultato di amministrazione - quote vincolate

ELENCO ANALITICO DELLE RISORSE VINCOLATE NEL RISULTATO DI AMMINISTRAZIONE (*)

Capitolo di entrata	Descrizione	Capitolo di spesa correlato	Descrizione	Risorse vinc. nel risultato di amministrazione al 01/01/2022(1) (a)	Risorse vincolate applicate al bilancio dell'esercizio 2022 (b)	Entrate vincolate accertate nell'esercizio 2022 (c)	Impegni eserc. 2022 finanziati da entrate vincolate accertate nell'esercizio o da quote vincolate del risultato di amministrazione (d)	Fondo plur. vinc. al 31/12/2022 finanziato da entrate vincolate accertate nell'esercizio o da quote vincolate del risultato di amministrazione (e)	Cancellazione di residui attivi vincolati(2) o eliminazione del vincolo su quote del risultato di amministrazione (+) e cancellazione di residui passivi finanziati da risorse vincolate (-) (gestione dei residui): (f)	Cancellazione nell'esercizio 2022 di impegni finanziati dal fondo pluriennale vincolato dopo l'approvazione del rendiconto dell'esercizio 2021 non reimpegnati nell'esercizio 2022 (g)	Risorse vincolate nel bilancio al 31/12/2022 (h)=(b)+(c)-(d)-(e)+(g)	Risorse vincolate nel risultato di amministrazione al 31/12/2022 (i)=(a) + (c) - (d)-(e)-(f)+(g)
Totale												
Totale risorse vincolate (l=l/1+l/2+l/3+l/4+l/5)												

Allegato a/2) Risultato di amministrazione - quote vincolate

ELENCO ANALITICO DELLE RISORSE VINCOLATE NEL RISULTATO DI AMMINISTRAZIONE (*)

Capitolo di entrata	Descrizione	Capitolo di spesa correlato	Descrizione	Risorse vinc. nel risultato di amministrazione al 01/01/2022(1) (a)	Risorse vincolate applicate al bilancio dell'esercizio 2022 (b)	Entrate vincolate accertate nell'esercizio 2022 (c)	Impegni eserc. 2022 finanziati da entrate vincolate accertate nell'esercizio o da quote vincolate del risultato di amministrazione (d)	Fondo plur. vinc. al 31/12/2022 finanziato da entrate vincolate accertate nell'esercizio o da quote vincolate del risultato di amministrazione (e)	Cancellazione di residui attivi vincolati(2) o eliminazione del vincolo su quote del risultato di amministrazione (+) e cancellazione di residui passivi finanziati da risorse vincolate (-) (gestione dei residui): (f)	Cancellazione nell'esercizio 2022 di impegni finanziati dal fondo pluriennale vincolato dopo l'approvazione del rendiconto dell'esercizio 2021 non reimpegnati nell'esercizio 2022 (g)	Risorse vincolate nel bilancio al 31/12/2022 (h)=(b)+(c)-(d)-(e)+(g)	Risorse vincolate nel risultato di amministrazione al 31/12/2022 (i)=(a)+(c)-(d)-(e)-(f)+(g)
				Totale quote accantonate riguardanti le risorse vincolate da legge (m/1)							0,00	0,00
				Totale quote accantonate riguardanti le risorse vincolate da trasferimenti (m/2)							0,00	0,00
				Totale quote accantonate riguardanti le risorse vincolate da finanziamenti (m/3)							0,00	0,00
				Totale quote accantonate riguardanti le risorse vincolate dall'ente (m/4)							0,00	0,00
				Totale quote accantonate riguardanti le risorse vincolate da altro (m/5)							0,00	0,00
				Totale quote accantonate riguardanti le risorse vincolate (m=m/1+m/2+m/3+m/4+m/5)							0,00	0,00
				Totale risorse vincolate da legge al netto di quelle che sono state oggetto di accantonamenti (n/1=l/0-m/1)							0,00	0,00
				Totale risorse vincolate da trasferimenti al netto di quelle che sono state oggetto di accantonamenti (n/2=l/1-m/2)							0,00	0,00
				Totale risorse vincolate da finanziamenti al netto di quelle che sono state oggetto di accantonamenti (n/3=l/2-m/3)							0,00	0,00
				Totale risorse vincolate dall'ente al netto di quelle che sono state oggetto di accantonamenti (n/4=l/3-m/4)							0,00	0,00
				Totale risorse vincolate da altro al netto di quelle che sono state oggetto di accantonamenti (n/5=l/4-m/5)							0,00	0,00
				Totale risorse vincolate al netto di quelle che sono state oggetto di accantonamenti (n=l-m)							0,00	0,00

(*) Le modalità di compilazione delle singole voci del prospetto sono descritte nel paragrafo 13.7.2 del principio applicato della programmazione

(1) In caso di revisione della composizione del risultato di amministrazione all'inizio dell'esercizio (vincolati, accantonati e destinati agli investimenti) i dati della colonna 1 possono non corrispondere con i dati dell'ultima colonna del prospetto a/1 del rendiconto dell'esercizio precedente.

(2) Esclusa la cancellazione di residui attivi non compresi nella quota vincolata del risultato di amministrazione dell'esercizio precedente (ad es. i residui attivi vincolati che hanno finanziato impegni).

Allegato a/3) Risultato di amministrazione - quote destinate

ELENCO ANALITICO DELLE RISORSE DESTINATE NEL RISULTATO DI AMMINISTRAZIONE (*)

Capitolo di entrata	Descrizione	Capitolo di spesa	Descrizione	Risorse destinate agli investim. al 01/01/2022(1) (a)	Entrate destinate agli investimenti accertate nell'esercizio 2022 (b)	Impegni eserc. 2022 finanziati da entrate destinate accertate nell'esercizio o da quote destinate del risultato di amministrazione(2) (c)	Fondo plur. vinc. al 31/12/2022 finanziato da entrate destinate accertate nell'esercizio o da quote destinate del risultato di amministrazione (d)	Cancellazione di residui attivi costituiti da risorse destinate agli investimenti(3) o eliminazione della destinazione su quote del risultato di amministrazione (+) e cancellazione di residui passivi finanziati da risorse destinate agli investimenti (-) (gestione dei residui) (e)	Risorse destinate agli investim. al Risultato di amministrazione al 31/12/2022 (f)=(a) + (b) - (c) - (d)-(e)
Totale									0,00
Totale quote accantonate nel risultato di amministrazione riguardanti le risorse destinate agli investimenti (g)									0,00
Totale risorse destinate nel risultato di amministrazione al netto di quelle che sono state oggetto di accantonamenti (h = Totale f - g)									0,00

(*) Le modalità di compilazione delle singole voci del prospetto sono descritte nel paragrafo 13.7.3 del principio applicato della programmazione

(1) In caso di revisione della composizione del risultato di amministrazione all'inizio dell'esercizio (vincolati, accantonati e destinati agli investimenti) i dati della colonna 1 possono non corrispondere con i dati dell'ultima colonna del prospetto a/1 del rendiconto dell'esercizio precedente

(2) Comprende le eventuali cancellazioni di impegni imputati all'esercizio N, finanziati dal fondo pluriennale vincolato costituito da risorse destinate agli investimenti, non reimpegnate nell'esercizio N, se la cancellazione è effettuata dopo l'approvazione del rendiconto dell'esercizio N-1

(3) Esclusa la cancellazione di residui attivi non compresi nella quota del risultato di amministrazione dell'esercizio precedente destinata agli investimenti (ad es. i residui attivi destinati agli investimenti che hanno finanziato impegni).

COMPOSIZIONE PER MISSIONI E PROGRAMMI DEL FONDO PLURIENNALE VINCOLATO DELL'ESERCIZIO 2022 DI RIFERIMENTO DEL BILANCIO

Missione e Programma	Fondo pluriennale vincolato al 31 dicembre dell'esercizio 2021	Spese impegnate negli esercizi precedenti e imputate all'esercizio 2022 e coperte dal fondo pluriennale vincolato	Riaccertamento degli impegni di cui alla lettera b) effettuata nel corso dell'esercizio 2022 (cd. economie di impegno)	Riaccertamento degli impegni di cui alla lettera b) effettuata nel corso dell'esercizio 2022 (cd. economie di impegno) su impegni pluriennali finanziati dal FPV e imputati agli esercizi successivi a 2022	Quota del fondo pluriennale vincolato al 31 dicembre dell'esercizio 2021 rinviata all'esercizio 2023 e successivi	Spese impegnate nell'esercizio 2022 con imputazione all'esercizio 2023 e coperte dal fondo pluriennale vincolato	Spese impegnate nell'esercizio 2022 con imputazione all'esercizio 2024 e coperte dal fondo pluriennale vincolato	Spese impegnate nell'esercizio 2022 con imputazione a esercizi successivi a quelli considerati nel bilancio pluriennale e coperte dal fondo pluriennale	Fondo pluriennale vincolato al 31 dicembre dell'esercizio 2022
	(a)	(b)	(x)	(y)	(c)=(a)-(b)-(x)-(y)	(d)	(e)	(f)	(g)=(c)+(d)+(e)+(f)
TOTALE MISSIONE 17 - Energia e diversificazione delle fonti energetiche	0,00	0,00	0,00	0,00	0,00	0,00	0,00	0,00	0,00
18 MISSIONE 18 - Relazioni con le altre autonomie territoriali e locali									
01 Relazioni finanziarie con le altre autonomie territoriali	0,00	0,00	0,00	0,00	0,00	0,00	0,00	0,00	0,00
TOTALE MISSIONE 18 - Relazioni con le altre autonomie territoriali e locali	0,00	0,00	0,00	0,00	0,00	0,00	0,00	0,00	0,00
19 MISSIONE 19 - Relazioni internazionali									
01 Relazioni internazionali e Cooperazione allo sviluppo	0,00	0,00	0,00	0,00	0,00	0,00	0,00	0,00	0,00
TOTALE MISSIONE 19 - Relazioni internazionali	0,00	0,00	0,00	0,00	0,00	0,00	0,00	0,00	0,00
TOTALE	10.818,99	8.957,72	201,28	0,00	1.659,99	0,00	0,00	0,00	1.659,99

(a) Indicare l'importo del fondo pluriennale vincolato risultante dal consuntivo dell'anno precedente. Nel primo esercizio di applicazione del titolo primo del D.Lgs 118/2011 la voce indica l'importo del fondo pluriennale vincolato definito in occasione del riaccertamento straordinario dei residui, pari alla differenza tra gli impegni cancellati e reimputati all'esercizio e agli esercizi successivi e gli accertamenti cancellati e reimputati all'esercizio e agli esercizi successivi.

(b) Indicare l'importo degli impegni assunti negli esercizi precedenti e imputati all'esercizio cui si riferisce il rendiconto finanziati dal FPV. Nel primo esercizio di applicazione del titolo primo del D.Lgs 118/2011 è indicata la differenza tra gli impegni reimputati all'esercizio e gli accertamenti reimputati al medesimo esercizio.

(x) Indicare le economie, registrate nel corso dell'esercizio e verificate in sede di rendiconto, sugli impegni finanziati dal fondo pluriennale vincolato indicati dalla lettera b.

(d),(e),(f) Indicare gli impegni assunti nel corso dell'esercizio N con imputazione all'esercizio N+1 (colonna d), all'esercizio N+2 (colonna e), e agli esercizi successivi (colonna f), comprese le spese prenotate sulla base della gara per l'affidamento dei lavori, formalmente indetta ai sensi dell'art. 53, comma 2, del citato decreto legislativo n. 163 del 2006, riguardanti le spese di investimento per lavori pubblici, di cui all'art. 3 comma 7 del decreto legislativo 12 aprile 2006, n.163 "Codice dei contratti pubblici", esigibili negli esercizi successivi

**COMPOSIZIONE DELL'ACCANTONAMENTO AL FONDO CREDITI DI DUBBIA ESIGIBILITA' * E AL FONDO SVALUTAZIONI CREDITI
Esercizio 2022**

TIPOLOGIA	DENOMINAZIONE	RESIDUI ATTIVI FORMATISI NELL'ESERCIZIO CUI SI RIFERISCE IL RENDICONTO (a)	RESIDUI ATTIVI DEGLI ESERCIZI PRECEDENTI (b)	TOTALE RESIDUI ATTIVI (c)= (a)+(b)	IMPORTO MINIMO DEL FONDO (d)	FONDO CREDITI DI DUBBIA ESIGIBILITA' (e)	% di accantonamento al fondo crediti di dubbia esigibilità (f)=(e)/(c)
ENTRATE CORRENTI DI NATURA TRIBUTARIA, CONTRIBUTIVA E PEREQUATIVA							
1010100	Tipologia 101: Imposte, tasse e proventi assimilati	0,00	0,00	0,00			
	di cui accertati per cassa sulla base del principio contabile 3.7	0,00	0,00	0,00			
	Tipologia 101: Imposte, tasse e proventi assimilati non accertati per cassa	0,00	0,00	0,00	0,00	0,00	0,00
1010400	Tipologia 104: Compartecipazioni di tributi	0,00	0,00	0,00	0,00	0,00	0,00
1030100	Tipologia 301: Fondi perequativi da Amministrazioni Centrali	0,00	0,00	0,00	0,00	0,00	0,00
1030200	Tipologia 302: Fondi perequativi dalla Regione o Provincia autonoma	0,00	0,00	0,00	0,00	0,00	0,00
1000000	TOTALE TITOLO 1	0,00	0,00	0,00	0,00	0,00	0,00
TRASFERIMENTI CORRENTI							
2010100	Tipologia 101: Trasferimenti correnti da Amministrazioni pubbliche	71.026,75	173.606,33	244.633,08	0,00	156.000,00	63,77
2010200	Tipologia 102: Trasferimenti correnti da Famiglie	0,00	0,00	0,00	0,00	0,00	0,00
2010300	Tipologia 103: Trasferimenti correnti da Imprese	0,00	0,00	0,00	0,00	0,00	0,00
2010400	Tipologia 104: Trasferimenti correnti da Istituzioni Sociali Private	0,00	0,00	0,00	0,00	0,00	0,00
2010500	Tipologia 105: Trasferimenti correnti dall'Unione Europea e dal Resto del Mondo	0,00	0,00	0,00			
	Trasferimenti correnti dall'Unione Europea	0,00	0,00	0,00			
	Trasferimenti correnti dal Resto del Mondo	0,00	0,00	0,00	0,00	0,00	0,00
2000000	TOTALE TITOLO 2	71.026,75	173.606,33	244.633,08	0,00	156.000,00	63,77

**COMPOSIZIONE DELL'ACCANTONAMENTO AL FONDO CREDITI DI DUBBIA ESIGIBILITA' * E AL FONDO SVALUTAZIONI CREDITI
Esercizio 2022**

TIPOLOGIA	DENOMINAZIONE	RESIDUI ATTIVI FORMATISI NELL'ESERCIZIO CUI SI RIFERISCE IL RENDICONTO (a)	RESIDUI ATTIVI DEGLI ESERCIZI PRECEDENTI (b)	TOTALE RESIDUI ATTIVI (c)= (a)+(b)	IMPORTO MINIMO DEL FONDO (d)	FONDO CREDITI DI DUBBIA ESIGIBILITA' (e)	% di accantonamento al fondo crediti di dubbia esigibilità (f)=(e)/(c)
4040000	Tipologia 400: Entrate da alienazione di beni materiali e immateriali	0,00	0,00	0,00	0,00	0,00	0,00
4050000	Tipologia 500: Altre entrate in conto capitale	0,00	0,00	0,00	0,00	0,00	0,00
4000000	TOTALE TITOLO 4	0,00	0,00	0,00	0,00	0,00	0,00
ENTRATE DA RIDUZIONE DI ATTIVITÀ FINANZIARIE							
5010000	Tipologia 100: Alienazione di attività finanziarie	0,00	0,00	0,00	0,00	0,00	0,00
5020000	Tipologia 200: Riscossione crediti di breve termine	0,00	0,00	0,00	0,00	0,00	0,00
5030000	Tipologia 300: Riscossione crediti di medio-lungo termine	0,00	0,00	0,00	0,00	0,00	0,00
5040000	Tipologia 400: Altre entrate per riduzione di attività finanziarie	0,00	0,00	0,00	0,00	0,00	0,00
5000000	TOTALE TITOLO 5	0,00	0,00	0,00	0,00	0,00	0,00
TOTALE GENERALE		84.154,61	266.255,11	350.409,72	74.109,00	230.301,41	65,72
DI CUI FONDO CREDITI DI DUBBIA ESIGIBILITA' IN C/CAPITALE		0,00	0,00	0,00	0,00	0,00	0,00
DI CUI FONDO CREDITI DI DUBBIA ESIGIBILITA' DI PARTE CORRENTE(n)		84.154,61	266.255,11	350.409,72	74.109,00	230.301,41	65,72

CONFRONTO FONDO CREDITI DI DUBBIA ESIGIBILITA' - FONDO SVALUTAZIONE CREDITI ESERCIZIO 2022	TOTALE CREDITI	FONDO SVALUTAZIONE CREDITI
RESIDUI ATTIVI NEL CONTO DEL BILANCIO TITOLI DA 1 A 5	(g) 350.409,72	(h) 230.301,41
CREDITI STRALCIATI DAL CONTO DEL BILANCIO	(i) 0,00	(l) 0,00
ACCERTAMENTI IMPUTATI AGLI ESERCIZI SUCCESSIVI A QUELLO CUI IL RENDICONTO SI RIFERISCE (m)	0,00	0,00
TOTALE	350.409,72	230.301,41

* Il fondo crediti di dubbia esigibilità è un accantonamento del risultato di amministrazione. Non richiedono l'accantonamento a tale fondo: a) i trasferimenti da altre Amministrazioni pubbliche e dall'Unione europea; b) i crediti assistiti da fidejussione; c) le entrate tributarie che, sulla base dei nuovi principi contabili, sono accertate per cassa.

(e) Gli importi della colonna (e) non devono essere inferiori a quelli della colonna (d); se sono superiori le motivazioni della differenza sono indicate nella relazione al rendiconto. Il totale generale della colonna (f) corrisponde all'importo del fondo crediti di dubbia esigibilità accantonato nel risultato di amministrazione.

(g) Indicare il totale generale della colonna c).

(h) Indicare il totale generale della colonna e)

(i) Indicare l'importo complessivo dei crediti stralciati dal conto del bilancio nell'esercizio in corso e negli esercizi precedenti.

(l) corrisponde all'importo della cella (i)

(m) trattasi solo degli accertamenti pluriennali di entrate riguardanti il titolo 5 e gli accertamenti pluriennali derivanti dalla rateizzazione delle entrate dei titoli 1 e 3.

(n) comprende anche l'accantonamento riguardante i crediti del titolo 5

**PROSPETTO DELLE ENTRATE DI BILANCIO PER TITOLI, TIPOLOGIE E CATEGORIE
ENTI LOCALI (*) ESERCIZIO 2022**

TITOLO TIPOLOGIA CATEGORIA	Denominazione	ACCERTAMENTI	di cui entrate accertate non ricorrenti	RISCOSSIONI IN C/COMPETENZA(1)	RISCOSSIONI IN C/RESIDUI(1)
Trasferimenti correnti					
2010100	Tipologia 101: Trasferimenti correnti da Amministrazioni pubbliche	343.461,88	343.461,88	272.435,13	115.431,33
2010102	Trasferimenti correnti da Amministrazioni Locali	343.461,88	343.461,88	272.435,13	115.431,33
2000000	TOTALE TITOLO 2	343.461,88	343.461,88	272.435,13	115.431,33
Entrate extratributarie					
3010000	Tipologia 100: Vendita di beni e servizi e proventi derivanti dalla gestione dei beni	35.540,17	35.540,17	22.412,31	48,80
3010002	Entrate dalla vendita e dall'erogazione di servizi	35.540,17	35.540,17	22.412,31	48,80
3050000	Tipologia 500: Rimborsi e altre entrate correnti	0,00	0,00	0,00	0,00
3050002	Rimborsi in entrata	0,00	0,00	0,00	0,00
3000000	TOTALE TITOLO 3	35.540,17	35.540,17	22.412,31	48,80
Entrate in conto capitale					
4040000	Tipologia 400: Entrate da alienazione di beni materiali e immateriali	1.615,20	1.615,20	1.615,20	0,00
4040003	Alienazione di beni immateriali	1.615,20	1.615,20	1.615,20	0,00
4000000	TOTALE TITOLO 4	1.615,20	1.615,20	1.615,20	0,00
Entrate per conto terzi e partite di giro					
9010000	Tipologia 100: Entrate per partite di giro	131.971,38	131.971,38	131.971,38	0,00
9010001	Altre ritenute	24.314,48	24.314,48	24.314,48	0,00
9010002	Ritenute su redditi da lavoro dipendente	49.446,73	49.446,73	49.446,73	0,00
9010003	Ritenute su redditi da lavoro autonomo	38.161,37	38.161,37	38.161,37	0,00
9010099	Altre entrate per partite di giro	20.048,80	20.048,80	20.048,80	0,00

**PROSPETTO DELLE ENTRATE DI BILANCIO PER TITOLI, TIPOLOGIE E CATEGORIE
ENTI LOCALI (*) ESERCIZIO 2022**

TITOLO TIPOLOGIA CATEGORIA	Denominazione	ACCERTAMENTI	di cui entrate accertate non ricorrenti	RISCOSSIONI IN C/COMPETENZA(1)	RISCOSSIONI IN C/RESIDUI(1)
9000000	TOTALE TITOLO 9	131.971,38	131.971,38	131.971,38	0,00
		TOTALE TITOLI	512.588,63	512.588,63	428.434,02
					115.480,13

(*) Gli enti adeguano il prospetto a seguito dell'aggiornamento del piano dei conti integrato.

(1) Colonne inserite con il D.M. 1 dicembre 2015. Gli enti locali possono rinviare la decorrenza dell'inserimento delle due colonne concernenti le riscossioni in c/competenza e in c/residui, all'esercizio in cui i rendiconti dei Comuni e delle Province sono acquisiti dalla banca dati delle amministrazioni pubbliche di cui all'articolo 13 della legge n. 196 del 2009 e resi disponibili a ISTAT

2) Voce aggiornata con il D.M. 30 marzo 2016

PROSPETTO DELLE SPESE DI BILANCIO PER MISSIONI, PROGRAMMI E MACROAGGREGATI
SPESE CORRENTI - IMPEGNI
Esercizio finanziario 2022 (*)

MISSIONI E PROGRAMMI \ MAGROAGGREGATI	Redditi da lavoro dipendente	Imposte e tasse a carico dell'ente	Acquisto di beni e servizi	Trasferimenti correnti	Trasferimenti di tributi (solo per le regioni)	Fondi perequativi (solo per le regioni)	Interessi passivi	Altre spese per redditi da capitale	Rimborsi e poste correttive delle entrate	Altre spese correnti	Totale
	101	102	103	104	105	106	107	108	109	110	100
TOTALE MISSIONE 20 - Fondi e accantonamenti	0,00	0,00	0,00	0,00	0,00	0,00	0,00	0,00	0,00	0,00	0,00
50 MISSIONE 50 - Debito pubblico											
01 Quota interessi ammortamento mutui e prestiti obbligazionari	0,00	0,00	0,00	0,00	0,00	0,00	0,00	0,00	0,00	0,00	0,00
02 Quota capitale ammortamento mutui e prestiti obbligazionari	0,00	0,00	0,00	0,00	0,00	0,00	0,00	0,00	0,00	0,00	0,00
TOTALE MISSIONE 50 - Debito pubblico	0,00	0,00	0,00	0,00	0,00	0,00	0,00	0,00	0,00	0,00	0,00
60 MISSIONE 60 - Anticipazioni finanziarie											
01 Restituzione anticipazioni di tesoreria	0,00	0,00	0,00	0,00	0,00	0,00	0,00	0,00	0,00	0,00	0,00
TOTALE MISSIONE 60 - Anticipazioni finanziarie	0,00	0,00	0,00	0,00	0,00	0,00	0,00	0,00	0,00	0,00	0,00
TOTALE MACROAGGREGATI	142.382,27	24.452,62	438.406,78	14.000,00	0,00	0,00	0,00	0,00	44,70	3.633,82	622.920,19

(*) Gli enti adeguano il prospetto a seguito dell'aggiornamento del piano dei conti integrato.

PROSPETTO DELLE SPESE DI BILANCIO PER MISSIONI, PROGRAMMI E MACROAGGREGATI
SPESE CORRENTI - PAGAMENTI IN C/COMPETENZA
Esercizio finanziario 2022 (*)

MISSIONI E PROGRAMMI \ MAGROAGGREGATI	Redditi da lavoro dipendente	Imposte e tasse a carico dell'ente	Acquisto di beni e servizi	Trasferimenti correnti	Trasferimenti di tributi (solo per le regioni)	Fondi perequativi (solo per le regioni)	Interessi passivi	Altre spese per redditi da capitale	Rimborsi e poste correttive delle entrate	Altre spese correnti	Totale
	101	102	103	104	105	106	107	108	109	110	100
TOTALE MISSIONE 20 - Fondi e accantonamenti	0,00	0,00	0,00	0,00	0,00	0,00	0,00	0,00	0,00	0,00	0,00
50 MISSIONE 50 - Debito pubblico											
01 Quota interessi ammortamento mutui e prestiti obbligazionari	0,00	0,00	0,00	0,00	0,00	0,00	0,00	0,00	0,00	0,00	0,00
02 Quota capitale ammortamento mutui e prestiti obbligazionari	0,00	0,00	0,00	0,00	0,00	0,00	0,00	0,00	0,00	0,00	0,00
TOTALE MISSIONE 50 - Debito pubblico	0,00	0,00	0,00	0,00	0,00	0,00	0,00	0,00	0,00	0,00	0,00
60 MISSIONE 60 - Anticipazioni finanziarie											
01 Restituzione anticipazioni di tesoreria	0,00	0,00	0,00	0,00	0,00	0,00	0,00	0,00	0,00	0,00	0,00
TOTALE MISSIONE 60 - Anticipazioni finanziarie	0,00	0,00	0,00	0,00	0,00	0,00	0,00	0,00	0,00	0,00	0,00
TOTALE MACROAGGREGATI	140.057,26	24.452,62	323.252,64	0,00	0,00	0,00	0,00	0,00	44,70	2.661,22	490.468,44

(*) Allegato introdotto dal DM 1 dicembre 2015. Gli enti locali possono rinviare la decorrenza dell'aggiornamento dello schema di rendiconto all'esercizio in cui i rendiconti dei Comuni e delle Province sono acquisiti dalla banca dati delle amministrazioni pubbliche di cui all'articolo 13 della legge n. 196 del 2009 e resi disponibili a ISTAT

PROSPETTO DELLE SPESE DI BILANCIO PER MISSIONI, PROGRAMMI E MACROAGGREGATI
SPESE CORRENTI - PAGAMENTI IN C/RESIDUI
Esercizio finanziario 2022 (*)

MISSIONI E PROGRAMMI \ MAGROAGGREGATI	Redditi da lavoro dipendente	Imposte e tasse a carico dell'ente	Acquisto di beni e servizi	Trasferimenti correnti	Trasferimenti di tributi (solo per le regioni)	Fondi perequativi (solo per le regioni)	Interessi passivi	Altre spese per redditi da capitale	Rimborsi e poste correttive delle entrate	Altre spese correnti	Totale
	101	102	103	104	105	106	107	108	109	110	100
TOTALE MISSIONE 20 - Fondi e accantonamenti	0,00	0,00	0,00	0,00	0,00	0,00	0,00	0,00	0,00	0,00	0,00
50 MISSIONE 50 - Debito pubblico											
01 Quota interessi ammortamento mutui e prestiti obbligazionari	0,00	0,00	0,00	0,00	0,00	0,00	0,00	0,00	0,00	0,00	0,00
02 Quota capitale ammortamento mutui e prestiti obbligazionari	0,00	0,00	0,00	0,00	0,00	0,00	0,00	0,00	0,00	0,00	0,00
TOTALE MISSIONE 50 - Debito pubblico	0,00	0,00	0,00	0,00	0,00	0,00	0,00	0,00	0,00	0,00	0,00
60 MISSIONE 60 - Anticipazioni finanziarie											
01 Restituzione anticipazioni di tesoreria	0,00	0,00	0,00	0,00	0,00	0,00	0,00	0,00	0,00	0,00	0,00
TOTALE MISSIONE 60 - Anticipazioni finanziarie	0,00	0,00	0,00	0,00	0,00	0,00	0,00	0,00	0,00	0,00	0,00
TOTALE MACROAGGREGATI	1.868,71	6.022,29	75.465,34	0,00	0,00	0,00	0,00	0,00	0,00	0,00	83.356,34

(*) Allegato introdotto dal DM 1 dicembre 2015. Gli enti locali possono rinviare la decorrenza dell'aggiornamento dello schema di rendiconto all'esercizio in cui i rendiconti dei Comuni e delle Province sono acquisiti dalla banca dati delle amministrazioni pubbliche di cui all'articolo 13 della legge n. 196 del 2009 e resi disponibili a ISTAT

**PROSPETTO DELLE DI BILANCIO SPESE PER MISSIONI, PROGRAMMI E MACROAGGREGATI
 SPESE IN CONTO CAPITALE E SPESE PER INCREMENTO DI ATTIVITA' FINANZIARIE
 IMPEGNI**

Esercizio finanziario 2022

MISSIONI E PROGRAMMI \ MAGROAGGREGATI	Tributi in conto capitale a carico dell'ente	Investimenti fissi lordi e acquisto di terreni	Contributi agli investimenti	Altri trasferimenti in conto capitale	Altre spese in conto capitale	Totale SPESE IN CONTO CAPITALE	Acquisizione di attività finanziarie	Concessione crediti di breve termine	Concessione crediti di medio-lungo termine	Altre spese per incremento di attività finanziarie	Totale SPESE PER INCREMENTO DI ATTIVITA' FINANZIARIE
	201	202	203	204	205	200	301	302	303	304	300
TOTALE MISSIONE 18 - Relazioni con le altre autonomie territoriali e locali	0,00	0,00	0,00	0,00	0,00	0,00	0,00	0,00	0,00	0,00	0,00
19 MISSIONE 19 - Relazioni internazionali											
01 Relazioni internazionali e Cooperazione allo sviluppo	0,00	0,00	0,00	0,00	0,00	0,00	0,00	0,00	0,00	0,00	0,00
TOTALE MISSIONE 19 - Relazioni internazionali	0,00	0,00	0,00	0,00	0,00	0,00	0,00	0,00	0,00	0,00	0,00
20 MISSIONE 20 - Fondi e accantonamenti											
01 Fondo di riserva	0,00	0,00	0,00	0,00	0,00	0,00	0,00	0,00	0,00	0,00	0,00
02 Fondo Crediti di dubbia esigibilità	0,00	0,00	0,00	0,00	0,00	0,00	0,00	0,00	0,00	0,00	0,00
03 Altri fondi	0,00	0,00	0,00	0,00	0,00	0,00	0,00	0,00	0,00	0,00	0,00
TOTALE MISSIONE 20 - Fondi e accantonamenti	0,00	0,00	0,00	0,00	0,00	0,00	0,00	0,00	0,00	0,00	0,00
TOTALE MACROAGGREGATI	0,00	20.000,00	0,00	0,00	0,00	20.000,00	0,00	0,00	0,00	0,00	0,00

PROSPETTO DELLE SPESE DI BILANCIO PER MISSIONI, PROGRAMMI E MACROAGGREGATI
SPESE IN CONTO CAPITALE E SPESE PER INCREMENTO DI ATTIVITA' FINANZIARIE
PAGAMENTI IN C/COMPETENZA
Esercizio finanziario 2022 (*)

MISSIONI E PROGRAMMI\MAGROAGGREGATI	Tributi in conto capitale a carico dell'ente	Investimenti fissi lordi e acquisto di terreni	Contributi agli investimenti	Altri trasferimenti in conto capitale	Altre spese in conto capitale	Totale SPESE IN CONTO CAPITALE	Acquisizione di attività finanziarie	Concessione crediti di breve termine	Concessione crediti di medio-lungo termine	Altre spese per incremento di attività finanziarie	Totale SPESE PER INCREMENTO DI ATTIVITA' FINANZIARIE
	201	202	203	204	205	200	301	302	303	304	300
TOTALE MISSIONE 19 - Relazioni internazionali	0,00	0,00	0,00	0,00	0,00	0,00	0,00	0,00	0,00	0,00	0,00
20 MISSIONE 20 - Fondi e accantonamenti											
01 Fondo di riserva	0,00	0,00	0,00	0,00	0,00	0,00	0,00	0,00	0,00	0,00	0,00
02 Fondo Crediti di dubbia esigibilità	0,00	0,00	0,00	0,00	0,00	0,00	0,00	0,00	0,00	0,00	0,00
03 Altri fondi	0,00	0,00	0,00	0,00	0,00	0,00	0,00	0,00	0,00	0,00	0,00
TOTALE MISSIONE 20 - Fondi e accantonamenti	0,00	0,00	0,00	0,00	0,00	0,00	0,00	0,00	0,00	0,00	0,00
TOTALE MACROAGGREGATI	0,00	18.181,80	0,00	0,00	0,00	18.181,80	0,00	0,00	0,00	0,00	0,00

(*) Allegato introdotto dal DM 1 dicembre 2015. Gli enti locali possono rinviare la decorrenza dell'aggiornamento dello schema di rendiconto all'esercizio in cui i rendiconti dei Comuni e delle Province sono acquisiti dalla banca dati delle amministrazioni pubbliche di cui all'articolo 13 della legge n. 196 del 2009 e resi disponibili a ISTAT

PROSPETTO DELLE SPESE DI BILANCIO PER MISSIONI, PROGRAMMI E MACROAGGREGATI
SPESE IN CONTO CAPITALE E SPESE PER INCREMENTO DI ATTIVITA' FINANZIARIE
PAGAMENTI IN C/RESIDUI
Esercizio finanziario 2022 (*)

MISSIONI E PROGRAMMI \ MAGROAGGREGATI	Tributi in conto capitale a carico dell'ente	Investimenti fissi lordi e acquisto di terreni	Contributi agli investimenti	Altri trasferimenti in conto capitale	Altre spese in conto capitale	Totale SPESE IN CONTO CAPITALE	Acquisizione di attività finanziarie	Concessione crediti di breve termine	Concessione crediti medio-lungo termine	Altre spe per incremento di attività finanziarie	Totale SPESE PER INCREMENTO DI ATTIVITA' FINANZIARIE
	201	202	203	204	205	200	301	302	303	304	300
19 MISSIONE 19 - Relazioni internazionali											
01 Relazioni internazionali e Cooperazione allo sviluppo	0,00	0,00	0,00	0,00	0,00	0,00	0,00	0,00	0,00	0,00	0,00
TOTALE MISSIONE 19 - Relazioni internazionali	0,00	0,00	0,00	0,00	0,00	0,00	0,00	0,00	0,00	0,00	0,00
20 MISSIONE 20 - Fondi e accantonamenti											
01 Fondo di riserva	0,00	0,00	0,00	0,00	0,00	0,00	0,00	0,00	0,00	0,00	0,00
02 Fondo Crediti di dubbia esigibilità	0,00	0,00	0,00	0,00	0,00	0,00	0,00	0,00	0,00	0,00	0,00
03 Altri fondi	0,00	0,00	0,00	0,00	0,00	0,00	0,00	0,00	0,00	0,00	0,00
TOTALE MISSIONE 20 - Fondi e accantonamenti	0,00	0,00	0,00	0,00	0,00	0,00	0,00	0,00	0,00	0,00	0,00
TOTALE MACROAGGREGATI	0,00	1.666,63	0,00	0,00	0,00	1.666,63	0,00	0,00	0,00	0,00	0,00

(*) Allegato introdotto dal DM 1 dicembre 2015. Gli enti locali possono rinviare la decorrenza dell'aggiornamento dello schema di rendiconto all'esercizio in cui i rendiconti dei Comuni e delle Province sono acquisiti dalla banca dati delle amministrazioni pubbliche di cui all'articolo 13 della legge n. 196 del 2009 e resi disponibili a ISTAT

PROSPETTO DELLE SPESE DI BILANCIO PER MISSIONI, PROGRAMMA E MACROAGGREGATI
SPESE PER RIMBORSO DI PRESTITI - IMPEGNI
Esercizio finanziario 2022

MISSIONE E PROGRAMMI \MACROAGGREGATI		Rimborso di titoli obbligatori	Rimborso prestiti a breve termine	Rimborso mutui e altri finanziamenti a medio lungo termine	Rimborso di altre forme di indebitamento	Fondi per rimborso prestiti (1)	Totale
		401	402	403	404	405	400
50	MISSIONE 50 - Debito pubblico						
01	Quota interessi ammortamento mutui e prestiti obbligazionari	0,00	0,00	0,00	0,00	0,00	0,00
02	Quota capitale ammortamento mutui e prestiti obbligazionari	0,00	0,00	0,00	0,00	0,00	0,00
	TOTALE MISSIONE 50 - Debito pubblico	0,00	0,00	0,00	0,00	0,00	0,00
	TOTALE MACROAGGREGATI	0,00	0,00	0,00	0,00	0,00	0,00

(1) Gli stanziamenti di spesa riguardanti il macroaggregato "Fondi per rimborso prestiti" non possono essere impegnati e pagati.

PROSPETTO DELLE SPESE DI BILANCIO PER MISSIONI, PROGRAMMA E MACROAGGREGATI
SPESE PER SERVIZI PER CONTO TERZI E PARTITE DI GIRO - IMPEGNI
Esercizio finanziario 2022

Pagina 1/1

MISSIONE E PROGRAMMI\MACROAGGREGATI		Uscite per partita di giro	Uscite per conto terzi	Totale
		701	702	700
99	MISSIONE 99 - Servizi per conto terzi			
01	Servizi per conto terzi - Partite di giro	131.971,38	0,00	131.971,38
02	Anticipazioni per il finanziamento del sistema sanitario nazionale	0,00	0,00	0,00
	TOTALE MISSIONE 99 - Servizi per conto terzi	131.971,38	0,00	131.971,38
	TOTALE MACROAGGREGATI	131.971,38	0,00	131.971,38

**RENDICONTO SPESE PER TITOLI E MACROAGGREGATI
IMPEGNI ESERCIZIO 2022**

TITOLI E MACROAGGREGATI DI SPESA		Totale	- di cui non ricorrenti
TITOLO 1 Spese correnti			
101	Redditi da lavoro dipendente	142.382,27	142.382,27
102	Imposte e tasse a carico dell'ente	24.452,62	24.452,62
103	Acquisto di beni e servizi	438.406,78	438.406,78
104	Trasferimenti correnti	14.000,00	14.000,00
105	Trasferimenti di tributi (solo per le regioni)	0,00	0,00
106	Fondi perequativi (solo per le regioni)	0,00	0,00
107	Interessi passivi	0,00	0,00
108	Altre spese per redditi da capitale	0,00	0,00
109	Rimborsi e poste correttive delle entrate	44,70	44,70
110	Altre spese correnti	3.633,82	3.633,82
100	Totale TITOLO 1	622.920,19	622.920,19
TITOLO 2 Spese in conto capitale			
201	Tributi in conto capitale a carico dell'ente	0,00	0,00
202	Investimenti fissi lordi e acquisto di terreni	20.000,00	20.000,00
203	Contributi agli investimenti	0,00	0,00
204	Altri trasferimenti in conto capitale	0,00	0,00
205	Altre spese in conto capitale	0,00	0,00
200	Totale TITOLO 2	20.000,00	20.000,00
TITOLO 3 Spese per incremento attività finanziarie			
301	Acquisizioni di attività finanziarie	0,00	0,00
302	Concessione crediti di breve termine	0,00	0,00
303	Concessione crediti di medio-lungo termine	0,00	0,00
304	Altre spese per incremento di attività finanziarie	0,00	0,00
300	Totale TITOLO 3	0,00	0,00
TITOLO 4 Rimborso Prestiti			
401	Rimborso di titoli obbligazionari	0,00	0,00
402	Rimborso prestiti a breve termine	0,00	0,00
403	Rimborso mutui e altri finanziamenti a medio lungo termine	0,00	0,00
404	Rimborso di altre forme di indebitamento	0,00	0,00
405	Fondi per rimborso prestiti	0,00	0,00
400	Totale TITOLO 4	0,00	0,00
TITOLO 5 Chiusura Anticipazioni ricevute da istituto tesoriere/cassiere			
501	Chiusura Anticipazioni ricevute da istituto tesoriere/cassiere	0,00	0,00
500	Totale TITOLO 5	0,00	0,00
TITOLO 7 Uscite per conto terzi e partite di giro			
701	Uscite per partite di giro	131.971,38	131.971,38
702	Uscite per conto terzi	0,00	0,00
700	Totale TITOLO 7	131.971,38	131.971,38
TOTALE IMPEGNI		774.891,57	774.891,57

**ACCERTAMENTI ASSUNTI NELL'ESERCIZIO DI RIFERIMENTO E NEGLI ESERCIZI PRECEDENTI
 IMPUTATI ALL'ANNO SUCCESSIVO CUI SI RIFERISCE IL RENDICONTO E SEGUENTI**

ESERCIZIO FINANZIARIO 2022

Pagina 1/1

TITOLO E TIPOLOGIA DI ENTRATA		Anno successivo a quello cui si riferisce il rendiconto		Secondo anno successivo a quello cui si riferisce il rendiconto		Anni successivi
		Previsioni di competenza	Accertamenti	Previsioni di competenza del bilancio pluriennale	Accertamenti	Accertamenti
TITOLO 2 - Trasferimenti correnti						
20101	Tipologia 101: Trasferimenti correnti da Amministrazioni pubbliche	0,00	0,00	0,00	0,00	0,00
20000	TOTALE TITOLO 2	0,00	0,00	0,00	0,00	0,00
TITOLO 3 - Entrate extratributarie						
30100	Tipologia 100: Vendita di beni e servizi e proventi derivanti dalla gestione dei beni	0,00	0,00	0,00	0,00	0,00
30300	Tipologia 300: Interessi attivi	0,00	0,00	0,00	0,00	0,00
30500	Tipologia 500: Rimborsi e altre entrate correnti	0,00	0,00	0,00	0,00	0,00
30000	TOTALE TITOLO 3	0,00	0,00	0,00	0,00	0,00
TITOLO 4 - Entrate in conto capitale						
40400	Tipologia 400: Entrate da alienazione di beni materiali e immateriali	0,00	0,00	0,00	0,00	0,00
40000	TOTALE TITOLO 4	0,00	0,00	0,00	0,00	0,00
TITOLO 9 - Entrate per conto terzi e partite di giro						
90100	Tipologia 100: Entrate per partite di giro	0,00	0,00	0,00	0,00	0,00
90000	TOTALE TITOLO 9	0,00	0,00	0,00	0,00	0,00
TOTALE ACCERTAMENTI		0,00	0,00	0,00	0,00	0,00

**IMPEGNI ASSUNTI NELL'ESERCIZIO DI RIFERIMENTO E NEGLI ESERCIZI PRECEDENTI IMPUTATI
 ALL'ANNO SUCCESSIVO CUI SI RIFERISCE IL RENDICONTO E SEGUENTI**

ESERCIZIO FINANZIARIO 2022

Pagina 1/1

TITOLI E MACROAGGREGATI DI SPESA		Anno successivo a quello cui si riferisce il rendiconto		Secondo anno successivo a quello cui si riferisce il rendiconto		Anni successivi
		Previsione di competenza	Impegni	Previsione di competenza del bilancio pluriennale	Impegni	Impegni
TITOLO 1 Spese correnti						
101	Redditi da lavoro dipendente	0,00	0,00	0,00	0,00	0,00
102	Imposte e tasse a carico dell'ente	0,00	0,00	0,00	0,00	0,00
103	Acquisto di beni e servizi	1.659,99	0,00	0,00	0,00	0,00
104	Trasferimenti correnti	0,00	0,00	0,00	0,00	0,00
109	Rimborsi e poste correttive delle entrate	0,00	0,00	0,00	0,00	0,00
110	Altre spese correnti	0,00	0,00	0,00	0,00	0,00
100	Totale TITOLO 1	1.659,99	0,00	0,00	0,00	0,00
TITOLO 2 Spese in conto capitale						
202	Investimenti fissi lordi e acquisto di terreni	0,00	0,00	0,00	0,00	0,00
200	Totale TITOLO 2	0,00	0,00	0,00	0,00	0,00
TITOLO 7 Uscite per conto terzi e partite di giro						
701	Uscite per partite di giro	0,00	0,00	0,00	0,00	0,00
700	Totale TITOLO 7	0,00	0,00	0,00	0,00	0,00
TOTALE IMPEGNI		1.659,99	0,00	0,00	0,00	0,00

Allegato h) al Rendiconto - Costi per missione

Missioni	PROSPETTO DEI COSTI PER MISSIONE															Totale componenti negativi della gestione
	COMPONENTI NEGATIVI DELLA GESTIONE															
	Consumi materie prime		Prestazioni di servizi e Trasferimenti e contributi				Utilizzo di beni di terzi	Personale	Ammortamenti e svalutazioni				Accantonamenti		Oneri diversi di gestione	
	Acquisto di materie prime e/o beni di consumo	Variazioni nelle rimanenze di materie prime e/o beni di consumo (+/-)	Prestazioni di servizi	Trasferimenti correnti	Contributi agli investimenti ad Amministrazioni pubbliche	Contributi agli investimenti ad altri soggetti	Utilizzo beni di terzi	Personale	Ammortamenti immobilizzazioni Immateriali	Ammortamenti immobilizzazioni materiali	Altre svalutazioni delle immobilizzazioni	Svalutazioni e dei crediti	Accantonamento per rischi	Altri accantonamenti	Oneri diversi di gestione	
MISSIONE 15 Politiche per il lavoro e la formazione professionale	0,00	0,00	172.410,00	14.000,00	0,00	0,00	0,00	0,00	0,00	0,00	0,00	0,00	0,00	0,00	0,00	186.410,00
MISSIONE 16 Agricoltura, politiche agroalimentari e pesca	0,00	0,00	0,00	0,00	0,00	0,00	0,00	0,00	0,00	0,00	0,00	0,00	0,00	0,00	0,00	0,00
MISSIONE 17 Energia e diversificazione delle fonti energetiche	0,00	0,00	0,00	0,00	0,00	0,00	0,00	0,00	0,00	0,00	0,00	0,00	0,00	0,00	0,00	0,00
MISSIONE 18 Relazioni con le altre autonomie territoriali e locali	0,00	0,00	0,00	0,00	0,00	0,00	0,00	0,00	0,00	0,00	0,00	0,00	0,00	0,00	0,00	0,00
MISSIONE 19 Relazioni internazionali	0,00	0,00	0,00	0,00	0,00	0,00	0,00	0,00	0,00	0,00	0,00	0,00	0,00	0,00	0,00	0,00
MISSIONE 20 Fondi e accantonamenti	0,00	0,00	0,00	0,00	0,00	0,00	0,00	0,00	0,00	0,00	0,00	0,00	0,00	0,00	0,00	0,00
MISSIONE 50 Debito pubblico	0,00	0,00	0,00	0,00	0,00	0,00	0,00	0,00	0,00	0,00	0,00	0,00	0,00	0,00	0,00	0,00
MISSIONE 60 Anticipazioni finanziarie	0,00	0,00	0,00	0,00	0,00	0,00	0,00	0,00	0,00	0,00	0,00	0,00	0,00	0,00	0,00	0,00
MISSIONE 99 Servizi per conto terzi	0,00	0,00	0,00	0,00	0,00	0,00	0,00	0,00	0,00	0,00	0,00	0,00	0,00	0,00	0,00	0,00
TOTALE COSTI/ONERI	11.102,89	0,00	397.327,81	14.000,00	0,00	0,00	49.976,08	138.852,99	0,00	16.013,94	0,00	0,00	0,00	0,00	1.090,90	628.364,61

Allegato h) al Rendiconto - Costi per missione

Missioni	PROSPETTO DEI COSTI PER MISSIONE											
	ONERI FINANZIARI		RETTIFICHE DI VALORE ATTIVITA' FINANZIARIE		COMPONENTI ED ONERI STRAORDINARI				IMPOSTE		TOTALE COSTI PER MISSIONE	
	Oneri finanziari	Totale Oneri finanziari	Svalutazioni	Totale rettifiche di valore attività finanziarie	Oneri straordinari				Totale Oneri straordinari	Imposte		Totale imposte
	Interessi ed altri oneri finanziari		Svalutazioni		Sopravvenienze passive e insussistenze dell'attivo	Minusvalenze patrimoniali	Trasferimenti in conto capitale	Altri oneri straordinari	Imposte			
MISSIONE 01 Servizi istituzionali e generali, di gestione	0,00	0,00	0,00	0,00	9.708,08	0,00	0,00	0,00	9.708,08	24.352,62		24.352,62
MISSIONE 02 Giustizia	0,00	0,00	0,00	0,00	0,00	0,00	0,00	0,00	0,00	0,00	0,00	0,00
MISSIONE 03 Ordine pubblico e sicurezza	0,00	0,00	0,00	0,00	0,00	0,00	0,00	0,00	0,00	0,00	0,00	0,00
MISSIONE 04 Istruzione e diritto allo studio	0,00	0,00	0,00	0,00	0,00	0,00	0,00	0,00	0,00	0,00	0,00	0,00
MISSIONE 05 Tutela e valorizzazione dei beni e delle attività culturali	0,00	0,00	0,00	0,00	0,00	0,00	0,00	0,00	0,00	0,00	0,00	0,00
MISSIONE 06 Politiche giovanili, sport e tempo libero	0,00	0,00	0,00	0,00	0,00	0,00	0,00	0,00	0,00	0,00	0,00	0,00
MISSIONE 07 Turismo	0,00	0,00	0,00	0,00	0,00	0,00	0,00	0,00	0,00	0,00	0,00	0,00
MISSIONE 08 Assetto del territorio ed edilizia abitativa	0,00	0,00	0,00	0,00	0,00	0,00	0,00	0,00	0,00	0,00	0,00	0,00
MISSIONE 09 Sviluppo sostenibile e tutela del territorio e dell'ambiente	0,00	0,00	0,00	0,00	0,00	0,00	0,00	0,00	0,00	0,00	0,00	0,00
MISSIONE 10 Trasporti e diritto alla mobilità	0,00	0,00	0,00	0,00	0,00	0,00	0,00	0,00	0,00	0,00	0,00	0,00
MISSIONE 11 Soccorso civile	0,00	0,00	0,00	0,00	0,00	0,00	0,00	0,00	0,00	0,00	0,00	0,00
MISSIONE 12 Diritti sociali, politiche sociali e famiglia	0,00	0,00	0,00	0,00	0,00	0,00	0,00	0,00	0,00	0,00	0,00	0,00
MISSIONE 13 Tutela della salute	0,00	0,00	0,00	0,00	0,00	0,00	0,00	0,00	0,00	0,00	0,00	0,00
MISSIONE 14 Sviluppo economico e competitività	0,00	0,00	0,00	0,00	0,00	0,00	0,00	0,00	0,00	0,00	0,00	0,00

Allegato h) al Rendiconto - Costi per missione

Missioni	PROSPETTO DEI COSTI PER MISSIONE											
	ONERI FINANZIARI		RETTIFICHE DI VALORE ATTIVITA' FINANZIARIE		COMPONENTI ED ONERI STRAORDINARI				IMPOSTE		TOTALE COSTI PER MISSIONE	
	Oneri finanziari	Totale Oneri finanziari	Svalutazioni	Totale rettifiche di valore attività finanziarie	Oneri straordinari				Totale Oneri straordinari	Imposte		Totale imposte
	Interessi ed altri oneri finanziari		Svalutazioni		Sopravvenienze passive e insussistenze dell'attivo	Minusvalenze patrimoniali	Trasferimenti in conto capitale	Altri oneri straordinari		Imposte		
MISSIONE 15 Politiche per il lavoro e la formazione professionale	0,00	0,00	0,00	0,00	0,00	0,00	0,00	0,00	0,00	0,00		0,00
MISSIONE 16 Agricoltura, politiche agroalimentari e pesca	0,00	0,00	0,00	0,00	0,00	0,00	0,00	0,00	0,00	0,00	0,00	0,00
MISSIONE 17 Energia e diversificazione delle fonti energetiche	0,00	0,00	0,00	0,00	0,00	0,00	0,00	0,00	0,00	0,00	0,00	0,00
MISSIONE 18 Relazioni con le altre autonomie territoriali e locali	0,00	0,00	0,00	0,00	0,00	0,00	0,00	0,00	0,00	0,00	0,00	0,00
MISSIONE 19 Relazioni internazionali	0,00	0,00	0,00	0,00	0,00	0,00	0,00	0,00	0,00	0,00	0,00	0,00
MISSIONE 20 Fondi e accantonamenti	0,00	0,00	0,00	0,00	0,00	0,00	0,00	0,00	0,00	0,00	0,00	0,00
MISSIONE 50 Debito pubblico	0,00	0,00	0,00	0,00	0,00	0,00	0,00	0,00	0,00	0,00	0,00	0,00
MISSIONE 60 Anticipazioni finanziarie	0,00	0,00	0,00	0,00	0,00	0,00	0,00	0,00	0,00	0,00	0,00	0,00
MISSIONE 99 Servizi per conto terzi	0,00	0,00	0,00	0,00	0,00	0,00	0,00	0,00	0,00	0,00	0,00	0,00
TOTALE COSTI/ONERI	0,00	0,00	0,00	0,00	9.708,08	0,00	0,00	0,00	9.708,08	24.352,62	24.352,62	662.425,31

Rendiconto Generale Esercizio 2022

RELAZIONE

La seguente relazione sulla gestione dell'Ente, contiene ogni eventuale informazione utile ad una migliore comprensione dei dati contabili, ed è predisposta secondo le modalità previste dall'art. 11, comma 6, del decreto legislativo 23 giugno 2011, n. 118, e successive modificazioni.

§

Premessa

La Regione Lazio con L.R. del 11 luglio 1987 n. 40 ha istituito l'Ente Regionale denominato "Istituto regionale di studi giuridici A.C. Jemolo" per favorire il soddisfacimento della domanda di giustizia della società civile laziale, per concorrere alla preparazione e all'aggiornamento dei cittadini residenti nel Lazio interessati alle carriere giudiziarie e forensi.

L'Istituto ha personalità giuridica di diritto pubblico e il suo funzionamento è definito dalla Legge regionale e dal Regolamento interno.

L'Istituto di Studi Giuridici concorre a realizzare gli obiettivi di progresso culturale, civile e sociale enunciati dallo Statuto regionale e a tal fine:

- promuove l'impegno unitario e il confronto di quanti, nella pubblica Amministrazione, nelle università, nella magistratura, nel foro e nella società civile intendono fornire un positivo contributo alla piena attuazione della Costituzione della Repubblica;
- intraprende ogni iniziativa di studio e di ricerca valida per una formazione culturale pienamente partecipe del processo democratico del Paese;
- promuove e organizza convegni, seminari e altre manifestazioni di carattere scientifico- culturale;
- cura la raccolta di materiale bibliografico e documentario;
- pubblica volumi e periodici;
- promuove e organizza ogni altra utile iniziativa scientifico-culturale;
- organizza corsi di preparazione ai concorsi per l'accesso alle professioni forensi ed alle carriere giudiziarie e la loro frequenza può essere favorita mediante l'istituzione di borse di studio.

Finalità e ambiti di azione

L'Istituto rivolge particolare attenzione alla preparazione dei candidati alle professioni forensi ed alle carriere giudiziarie.

Dal 1992 al 2018 l'Istituto ha svolto le seguenti attività: formazione professionale post-universitaria e formazione del personale regionale; ricerche; pubblicazioni; convegni, tavole rotonde e conferenze; attivazione della procedura della conciliazione/mediazione mediante la costituzione dell'organismo di mediazione A.C. Jemolo, il riconoscimento quale ente di formazione dei mediatori e l'istituzione dell'Albo dei mediatori accreditati.

Successivamente alla legge istitutiva dell'Istituto, sono state emesse le seguenti disposizioni di legge regionale relative all'Istituto:

- Legge Regionale 6 agosto 1999 n. 14, art. 31 ha stabilito che la Regione si

avvale dell'Istituto per attivare corsi di formazione, di aggiornamento e di riqualificazione per gli amministratori, i dirigenti e il restante personale degli enti locali.

- Legge Regionale n. 27/2006, art. 31 ha stabilito che "Nel perseguimento delle finalità complessive di razionalizzazione, efficacia ed economicità del sistema degli enti pubblici non economici regionali, nonché al fine del raggiungimento di una significativa riduzione dei costi, alla data del 29 febbraio 2008 sono trasformati in agenzie regionali ed assumono la configurazione prevista dall'articolo 54 dello Statuto, salvo diversa disposizione legislativa, i seguenti enti: [...] g) Istituto regionale di studi giuridici del Lazio "A.C. Jemolo"; di proposta di trasformazione da ente ad Agenzia [...]";
- Legge Regionale n. 1/2008 art. 8, c.3, ha stabilito che con successiva legge di modifica della legge regionale 11 luglio 1987, n. 40 (Costituzione dell'Istituto regionale di studi giuridici del Lazio) e successive modifiche si provvede alla riorganizzazione dell'Istituto Jemolo ".
- Legge Regionale 1/2016, art 3 "Disposizioni per favorire la conciliazione nelle controversie sanitarie e in materia di servizi pubblici" ha affidato all'Istituto Jemolo la gestione della Camera di conciliazione ha stabilito che la Camera è istituita presso l'Istituto regionale di studi giuridici del Lazio "Arturo Carlo Jemolo" con il compito di comporre in via stragiudiziale le controversie derivanti dalla violazione degli standard di qualità previsti nelle carte dei servizi da parte dei soggetti individuati dall'articolo 1, commi 4 e 6.
- Legge Regionale 7/2016, art. 5 Istituzione del Comitato per il monitoraggio dell'attuazione delle leggi e la valutazione degli effetti delle politiche regionali prevede che per lo svolgimento delle sue attività il Comitato si avvale, oltre che delle strutture del Consiglio regionale, dell'Istituto regionale di studi giuridici del Lazio "Arturo Carlo Jemolo", di cui alla legge regionale 11 luglio 1987, n. 40 (Costituzione dell'istituto regionale di studi giuridici del Lazio) e successive modifiche, secondo le modalità previste da apposite convenzioni.
- Legge Regionale 17/2016 al comma 137 prevede che la Regione, "al fine di garantire l'ottimale attuazione e il costante monitoraggio di quanto previsto dal presente articolo, promuove, in collaborazione con l'Istituto di Studi Giuridici del Lazio "Arturo Carlo Jemolo", la stipula di accordi e convenzioni con l'Istituto di Studi sui Sistemi Regionali, Federali e sulle Autonomie "Massimo Severo Giannini" (ISSIRFA-CNR), tesi a razionalizzare il processo di riordino delle funzioni amministrative oggetto di ricollocazione, nonché ad individuare ulteriori funzioni da conferire agli enti locali e di area vasta. L'ISSIRFA-CNR, nell'ambito di tali accordi, coadiuva il Consiglio delle autonomie locali (CAL)".
- Legge Regionale 1/2016, art 3 "Disposizioni per favorire la conciliazione nelle controversie sanitarie e in materia di servizi pubblici" ha affidato all'Istituto Jemolo la gestione della Camera di conciliazione ha stabilito che la Camera è istituita presso l'Istituto regionale di studi giuridici del Lazio "Arturo Carlo Jemolo" con il compito di comporre in via stragiudiziale le controversie derivanti dalla violazione degli standard di qualità previsti nelle carte dei servizi da parte dei soggetti individuati dall'articolo 1, commi 4 e 6.
- Regolamento regionale n. 9 del 25 giugno 2019 regolamento per le

disposizioni inerenti il procedimento innanzi alla Camera regionale di conciliazione e l'organizzazione della stessa, in attuazione di quanto previsto dalla legge regionale 7 marzo 2016, n. 1 (Disposizioni per favorire la conciliazione nelle controversie sanitarie e in materia di servizi pubblici).

Oltre che con le Leggi regionali sopra indicate all'Istituto sono state affidate ulteriori funzioni con le Deliberazioni di Giunta Regionale di seguito indicate:

- Con D.G.R. n. 861/2014 l'Istituto regionale di Studi Giuridici del Lazio Arturo Carlo Jemolo è stato incaricato di attivare un Roster di esperti di elevata professionalità per la Pubblica Amministrazione, la cui disciplina viene adottata con atto della Giunta Regionale entro 60 (sessanta) giorni da detta D.G.R.
- Con D.G.R. n. 67/2015 è stato adottato il Regolamento del Roster;
- Con D.G.R. n. 275 - 5 giugno 2018, con oggetto: D.G.R. n. 217 del 29 marzo 2007 avente ad oggetto "Istituto regionale di studi giuridici del Lazio "A. C. Jemolo", nomina commissario straordinario". Prosecuzione Commissariamento, disposizioni per la nomina del Commissario Straordinario e di due Sub Commissari - Istituzione della "Sezione di Alta Formazione di Protezione Civile".

Con quest'ultima D.G.R. si istituisce all'interno dell'Istituto A.C. Jemolo una Sezione di Alta Formazione di Protezione Civile che espleti attività dedicate esclusivamente a quest'ultima, in grado di assicurare la diffusione della cultura della materia, attraverso il supporto agli operatori del "Sistema integrato regionale di protezione civile", anche alla luce del nuovo "Codice della Protezione civile", di cui al D.lgs. n. 1 del 2018.

L'Istituto Jemolo si occupa anche di mediazione, uno strumento alternativo per la risoluzione delle controversie giuridiche; iscritto nel registro del Ministero della Giustizia, è stato tra i primi in Italia a iniziare l'attività nel 2003.

L'Organismo si occupa sia di formazione alla mediazione che di attività di mediazione vera e propria, demandata a professionisti iscritti a un Albo conciliatori altamente qualificato.

La mediazione è svolta nelle seguenti materie: condominio, diritti reali, divisione successioni ereditarie, patti di famiglia, locazione, comodato, affitto di aziende, risarcimento del danno derivante da responsabilità medica e da diffamazione a mezzo stampa o con altro mezzo di pubblicità, contatti assicurativi, bancari e finanziari.

E' quindi a partire dalla sopraindicata normativa che si sviluppa la struttura organizzativa dell'Istituto che ha nelle attività di formazione e mediazione i principali settori da cui deriva l'impatto organizzativo con i conseguenti fattori potenzialmente traghetto critici.

Sistema di Governance

Dal 2007 l'Istituto è in una situazione di commissariamento a causa della composizione pletrica del Consiglio di amministrazione composto da 13 componenti, fatto questo che aveva reso estremamente difficoltosa la gestione

dell'Istituto. Attualmente gli organi istituzionali e direzionali sono i seguenti:

Commissario Straordinario

Il Commissario dell'Istituto è dal 9 settembre 2020 l'Avv. Gianluigi Pellegrino nominato con il seguente Decreto:

- Decreto n. T00148 del 9 settembre 2020 del Presidente della Regione Lazio di nomina dell'Avv. Gianluigi Pellegrino Commissario Straordinario dell'Istituto A.C. Jemolo.

Sub Commissario Straordinario

Si segnala che con D.G.R. n. 275 del 5 giugno 2018 sono state istituite le figure di due sub Commissari, di cui uno nominato nella figura del Dott. Carlo Rosa con il seguente decreto:

- Decreto n. T00192 del 3 agosto 2018 il Presidente della Regione Lazio di nomina il Dott. Carlo Rosa Sub Commissario Straordinario dell'Istituto. Al sub Commissario Carlo Rosa sono state delegate dal Commissario straordinario le funzioni vicarie in caso di assenza o impedimento del Commissario straordinario e le funzioni relative alla gestione della sezione speciale in materia di protezione civile;

Direttore f.f. dell'Istituto

Nel mese di luglio 2021, il Direttore f.f. dell'Istituto è andato in quiescenza.

Al fine di dotare l'Istituto di una nuova figura dirigenziale, con Decreto commissariale n. 52 del 24 marzo 2021 è stata avviata la procedura di selezione di un dirigente da reclutare fra quelli di ruolo della Giunta e del Consiglio Regionale.

All'esito della procedura è stata individuata la Dott.ssa Arcangela Galluzzo, nel ruolo della Giunta Regionale, al quale è stato conferito l'incarico di Dirigente dell'Area amministrativa facente funzioni di Direttore dell'Istituto e Responsabile dell'Organismo di mediazione con Decreto commissariale 118 del 21 giugno 2021.

Nel mese di novembre 2021 anche la responsabile della Didattica è andata in quiescenza e dal 20 di giugno 2022 è stata sostituita con la Dott.ssa Maria Teresa Fiorentino.

§

Contesto storico

Nel 2022 la situazione pandemica che aveva colpito gli ultimi due anni, è tornata a livelli normali e questo ha permesso l'erogazione di un numero di corsi maggiore rispetto agli ultimi due esercizi seppur la maggior parte svolti sempre nella modalità da remoto.

Si ricorda che nel 2020 l'Istituto ha adottato per la prima volta la redazione del bilancio di previsione e del rendiconto secondo i dettami di cui al D.lgs. n. 118 del 2011 senza però un supporto informatico idoneo, riuscendo nell'intento seppur con grandi difficoltà. Come promesso nella relazione al rendiconto 2021, a fine anno 2022 l'Istituto si è dotato di un nuovo sistema informativo contabile che fornisce un

elevato supporto per la redazione dei bilanci dell'Istituto. Il rendiconto 2022 sarà il primo rendiconto elaborato con il nuovo sistema informativo.

Come per l'anno 2021 anche nel 2022 la Regione Lazio ha erogato un contributo pari ad € 185.000,00 confermando un taglio rispetto al passato di quasi il 60%.

§

Disamina del rendiconto

- Decreto commissariale n. 193 del 27 dicembre 2021, con cui è stato approvato in via definitiva il Bilancio di previsione dell'Istituto di studi giuridici del Lazio Arturo Carlo Jemolo per l'Esercizio 2022.
- Decreto commissariale n. 61 del 6 aprile 2022 inerente all'approvazione definitiva della I variazione al bilancio di previsione 2022.
- Decreto commissariale n. 139 del 1 agosto 2022 con cui è stata approvata in via definitiva la variazione di assestamento generale e controllo della salvaguardia degli equilibri di bilancio - bilancio di previsione finanziario 2022 - dell'Istituto A. C. Jemolo".

Le entrate di competenza del 2022 sono state dunque determinate in € **928.753,80** a pareggio con le uscite di competenza che ammontano anch'esse ad € **928.753,80**.

In sede di prima variazione è stato immesso nella competenza una parte di avanzo di Amministrazione determinato alla data del 31.12.2021 ed approvato con Decreto n. 31 del 21 febbraio 2022, giusto verbale n. 2 del 13 febbraio 2022 del Revisore unico dei conti Dott.ssa Paola Mariani, di € 385.609,02 e nella variazione di assestamento generale e controllo degli equilibri di bilancio è stato immesso nella competenza una parte di avanzo di Amministrazione di € 24.100,85 per un totale di € 409.709,87 al fine di finanziare una parte dei corsi organizzati dall'Istituto.

Inoltre al 31.12.2021 risultavano accantonate le seguenti quote:

Tipo: Fondo contenzioso		
	Fondo contenzioso	430.658,08 €
		430.658,08
Tipo: Fondo crediti di dubbia esigibilità		
	Fondo crediti di dubbia e difficile esazione di parte corrente	271.393,88 €
		271.393,88
Tipo: Altri accantonamenti		
	Altri fondi e accantonamenti	70.000,00 €
		70.000,00
	TOTALE	772.051,96

Il fondo contenzioso riguarda appunto un contenzioso con la Regione Lazio scaturito dalla richiesta da parte della Regione del suddetto importo per il rimborso delle spettanze al personale comandato all'Istituto negli anni precedenti a fronte

però di crediti che l'istituto vanta da alcune direzioni regionali per progetti fatti e non ancora liquidati. L'intera vicenda è esposta in una relazione dettagliata del Direttore dell'istituto. Ad oggi il contenzioso è ancora aperto.

GESTIONE FINANZIARIA

Le entrate dell'istituto sono caratterizzate dai contributi provenienti dal Consiglio regionale per il suo funzionamento, da quelli delle diverse direzioni regionali e dalle entrate delle mediazioni civili.

Residui

Si premette che il rendiconto recepisce il riaccertamento ordinario dei residui, approvato con Decreto commissariale n. 26 del 27 febbraio 2023.

La situazione dei residui è la seguente:

Gestione Residui Attivi

- a) Residui attivi all'inizio dell'esercizio 2022 € 387.914,04
- b) Residui attivi riscossi nel corso dell'esercizio € 115.480,13
- c) Residui attivi di competenza (esercizio 2022) € 84.154,61

d) Residui attivi eliminati € 6.178,80

Consistenza della gestione residui attivi al 31.12.2022 € 350.409,72

Gestione Residui Passivi

- a) Residui passivi all'inizio dell'esercizio 2022 € 185.368,51
- b) Residui passivi pagati nel corso dell'esercizio € 85.022,97
- c) Residui passivi di competenza (esercizio 2022) € 134.440,35

d) Residui passivi eliminati € 11.425,61

Consistenza della gestione residui passivi al 31.12.2022 € 223.360,28

Lo stock dei residui dell'Istituto risulta così composto:

Residui passivi

2013	2014	2015	2016	2017	2018	2019	2020	2021
2.680,00	14.743,12	12.985,53	14.795,51	9.759,21	3.201,77	9.188,57	9.419,61	12.317,01

Si ritiene opportuno mantenere residui passivi di oltre 5 anni in quanto relativi a pagamenti da effettuare a docenti dell'Istituto che ancora non hanno presentato il relativo documento contabile per la liquidazione delle somme dovute. L'Istituto ha provveduto ad inviare diverse sollecitazioni per la ricezione di tale documentazione.

Residui attivi

2011	2015	2016	2017	2018	2019	2020	2021
62.480,00	45.777,97	20.844,04	67.389,48	4.569,35	9.726,43	9.088,11	46.379,73

Si ritiene opportuno mantenere residui attivi di oltre 5 anni in quanto sono somme che le diverse Direzioni della Regione Lazio deve liquidare all'Istituto per corsi e servizi svolti ma non ancora liquidati. Parte di queste somme rientrano nel contenzioso aperto con la Regione Lazio, precedentemente esposto, al fine di compensare debiti e crediti.

Tutti i residui attivi e passivi sono supportati da obbligazione giuridica perfezionata ed esigibile.

In riferimento ai residui attivi dovuti da altre pubbliche amministrazioni conservati in bilancio, l'Istituto provvederà ad inviare mezzo PEC i solleciti per la riscossione del credito rispettivamente al Comune di Formello e alla ASL RM4 e che per i restanti residui attivi dell'Organismo di mediazione conservati in bilancio l'Istituto provvederà al tentativo, per il tramite dell'Avvocatura della Regione Lazio, al sollecito e successivamente alla riscossione degli stessi. Laddove si riceverà dall'Avvocatura regionale comunicazione che per certi residui attivi il tentativo di riscossione sarà più oneroso del credito stesso, in sede di riaccertamento ordinario dei residui si provvederà alla cancellazione degli stessi.

Fondo Crediti Dubbia Esigibilità E Fondo Svalutazione Crediti

Il F.do crediti dubbia esigibilità calcolato in sede di rendiconto 2021 ammontava ad € 271.393,88 pari al 70% circa dei residui attivi esistenti. Nel presente rendiconto 2022 il FCDE ammonta ad € 230.301,43 pari al 65,72% dei residui attivi, pertanto è stato diminuito di € 41.092,47 ed è stato così determinato:

Descrizione	Residui Attivi Formatisi nell'Esercizio cui si riferisce il Rendiconto (a)	Residui Attivi degli Esercizio precedenti (b)	Totale Residui Attivi (c)=(a)+(b)	Importo Minimo del Fondo (d)	Fondo Crediti di dubbia esigibilità (e)	% di accantonamento al fondo crediti di dubbia esigibilità (f)=(e)/(c)
Tipologia 101: Trasferimenti correnti da Amministrazioni pubbliche	71.026,75 €	173.606,33 €	244.633,08 €	0,00 €	156.000,00 €	63,77
TOTALE TITOLO 2	71.026,75 €	173.606,33 €	244.633,08 €	0,00 €	156.000,00 €	63,77
Tipologia 100: Vendita di beni e servizi e proventi derivanti dalla gestione dei beni	13.127,86 €	92.440,28 €	105.568,14 €	74.109,00 €	74.301,41 €	70,38
Tipologia 500: Rimborsi e altre entrate correnti	0,00 €	208,50 €	208,50 €	0,00 €	0,00 €	0
TOTALE TITOLO 3	13.127,86 €	92.648,78 €	105.776,64 €	74.109,00 €	74.301,41 €	70,24
TOTALE GENERALE	84.154,61 €	266.255,11 €	350.409,72 €	74.109,00 €	230.301,41 €	65,72%
di cui Fondo Crediti di Dubbia Esigibilità' in c/capitale	0,00 €	0,00 €	0,00 €	0,00 €	0,00 €	0
di cui Fondo Crediti di Dubbia Esigibilità' di parte corrente	84.154,61 €	266.255,11 €	350.409,72 €	74.109,00 €	230.301,41 €	65,72

Per il conteggio del FCDE è stata utilizzata la media semplice - Rapporto somma incassi/somma residui come di seguito elencato:

- Trasferimenti correnti da Regioni e province autonome

Residui al 01/01

2018	2019	2020	2021	2022	Totale pesato
141.332,44	121.677,98	121.677,98	121.677,98	125.427,98	631.794,36

Residui riscossi

2018	2019	2020	2021	2022	Totale pesato
0	0	0	0	0	0

Media semplice 100% - Percentuale parziale 0%

- Trasferimenti correnti da altri enti e agenzie regionali e sub regionali

Residui al 01/01

2018	2019	2020	2021	2022	Totale pesato
22.000,00	3.889,50	77.949,68	126.549,88	85.692,83	316.081,89

Residui riscossi

2018	2019	2020	2021	2022	Totale pesato
0	3.889,50	76.469,68	125.064,88	84.212,83	289.636,89

Media semplice 8,37% - Percentuale parziale 91,63%

- Trasferimenti correnti da Comuni

Residui al 01/01

2018	2019	2020	2021	2022	Totale pesato
5.000,00	5.000,00	5.000,00	5.000,00	5.000,00	25.000,00

Residui riscossi

2018	2019	2020	2021	2022	Totale pesato
0	0	0	0	0	0

Media semplice 100% - Percentuale parziale 0%

- Trasferimenti correnti da città metropolitane e Roma capitale

Residui al 01/01

2018	2019	2020	2021	2022	Totale pesato
0	4.500,00	102.129,50	63.564,50	63.346,85	233.540,85

Residui riscossi

2018	2019	2020	2021	2022	Totale pesato
0	4.500,00	36.848,60	62.436,75	31.218,50	135.003,85

Media semplice 42,19% - Percentuale parziale 57,81%

- Trasferimenti correnti da Aziende sanitarie locali

Residui al 01/01

2018	2019	2020	2021	2022	Totale pesato
41.600,00	14.800,00	14.800,00	14.800,00	14.800,00	100.800,00

Residui riscossi

2018	2019	2020	2021	2022	Totale pesato
15.800,00	0	0	0	0	15.800,00

Media semplice 84,33% - Percentuale parziale 15,67%

- Proventi da servizi per formazione e addestramento

Residui al 01/01

2018	2019	2020	2021	2022	Totale pesato
9.174,00	5.604,00	1.754,00	1.350,00	1.350,00	19.232,00

Residui riscossi

2018	2019	2020	2021	2022	Totale pesato
4.200,00	1.950,00	200,00	0	0	6.350,00

Media semplice 66,98% - Percentuale parziale 33,02%

- Proventi da servizi attività di Mediazione e Conciliazione

Residui al 01/01

2018	2019	2020	2021	2022	Totale pesato
69.066,41	69.453,45	69.183,19	77.982,90	92.087,88	377.773,83

Residui riscossi

2018	2019	2020	2021	2022	Totale pesato
2.136,27	715,47	588,42	244,00	48,80	3.732,96

Media semplice 99,01% - Percentuale parziale 0,99%

La media percentuale totale di svalutazione ammonta al 65,72%

L'Istituto non ha alcuna anticipazione né diritti reali di godimento o enti e/o organismi, partecipazioni dirette, oneri e impegni sostenuti derivanti da contratti relativi a strumenti finanziari derivati o da contratti di finanziamento che includono una componente derivata, garanzie principali o sussidiarie prestate dall'ente a favore di enti e di altri soggetti ai sensi delle leggi vigenti, con l'indicazione delle eventuali richieste di escussione nei confronti dell'ente e del rischio di applicazione dell'art. 3, comma 17 della legge 24 dicembre 2003, n. 350.

GESTIONE ECONOMICA

Come precedentemente detto, l'Istituto dal 2023 si è dotato di un nuovo sistema informativo in linea con il D.lgs. n. 118 del 2011. A seguito della disamina della gestione economica segue una relazione più dettagliata sulla stessa.

STATO PATRIMONIALE – attivo

BENI MOBILI E DOTAZIONE BIBLIOGRAFICA

La situazione dei beni mobili dell'Istituto (*mobili e arredi* € 80.066,47 e *macchine ed attrezzature* € 98.131,51) e della sua dotazione bibliografica (€ 207.355,98), come si evince dallo stato patrimoniale attivo, ammonta ad € 385.553,96 determinato dal valore dello stesso alla chiusura dell'esercizio 2021 eventualmente aumentato del valore delle nuove acquisizioni, che nel 2022 non sono avvenute, e diminuito dalle quote di ammortamento intercorse nell'esercizio 2022 che ammontano ad € 16.013,94. L'Istituto non risulta proprietario di alcun bene immobile essendo la sede stessa di proprietà della Regione Lazio e concessa in uso gratuito all'Ente. L'inventario risulta aggiornato e riclassificato nel rispetto del D.lgs. n. 118 del 2011. Gli ammortamenti effettuati sono stati calcolati nella misura del 5% per la categoria Mobili e arredi per ufficio e del 10% per quella relativa a macchine per ufficio, considerando come ultima data soggetta all'ammortamento quella del 30 giugno 2022.

DISPONIBILITA' LIQUIDE

Il fondo cassa iniziale al 01.01.2022 ammontava ad € 1.764.816,39 e a seguito delle vicende economiche e finanziarie nel corso dell'esercizio 2022 risulta essere al 31.12.2022 pari ad € 1.583.085,95 (comunicazione della tesoreria ns prot. n. 6 del 09.01.2023).

Lo Stato Patrimoniale attivo risulta così determinato in € 2.088.748,22 ed è così composto:

	STATO PATRIMONIALE (ATTIVO)	2022	2021	riferimento art.2424 CC	riferimento DM 26/4/95
	A) CREDITI vs.LO STATO ED ALTRE AMMINISTRAZIONI PUBBLICHE PER LA PARTECIPAZIONE AL FONDO DI DOTAZIONE	0,00	0,00	A	A
	TOTALE CREDITI vs PARTECIPANTI (A)	0,00	0,00		
	B) IMMOBILIZZAZIONI				
I	<u>Immobilizzazioni immateriali</u>			BI	BI
1	Costi di impianto e di ampliamento	0,00	0,00	BI1	BI1
2	Costi di ricerca sviluppo e pubblicità	0,00	0,00	BI2	BI2
3	Diritti di brevetto ed utilizzazione opere dell'ingegno	0,00	0,00	BI3	BI3
4	Concessioni, licenze, marchi e diritti simile	0,00	0,00	BI4	BI4
5	Avviamento	0,00	0,00	BI5	BI5
6	Immobilizzazioni in corso ed acconti	0,00	0,00	BI6	BI6
9	Altre	0,00	0,00	BI7	BI7
	Totale immobilizzazioni immateriali	0,00	0,00		
	<u>Immobilizzazioni materiali (3)</u>				
II 1	Beni demaniali	0,00	0,00		
1.1	Terreni	0,00	0,00		
1.2	Fabbricati	0,00	0,00		
1.3	Infrastrutture	0,00	0,00		
1.9	Altri beni demaniali	0,00	0,00		
III 2	Altre immobilizzazioni materiali (3)	385.553,96	401.567,90		
2.1	Terreni	0,00	0,00	BII1	BII1
a	di cui in leasing finanziario	0,00	0,00		
2.2	Fabbricati	0,00	0,00		
a	di cui in leasing finanziario	0,00	0,00		
2.3	Impianti e macchinari	0,00	0,00	BII2	BII2
a	di cui in leasing finanziario	0,00	0,00		
2.4	Attrezzature industriali e commerciali	0,00	0,00	BII3	BII3
2.5	Mezzi di trasporto	0,00	0,00		
2.6	Macchine per ufficio e hardware	98.131,51	109.035,14		
2.7	Mobili e arredi	80.066,47	85.176,78		
2.8	Infrastrutture	0,00	0,00		
2.99	Altri beni materiali	207.355,98	207.355,98		
3	Immobilizzazioni in corso ed acconti	0,00	0,00	BII5	BII5
	Totale immobilizzazioni materiali	385.553,96	401.567,90		
IV	<u>Immobilizzazioni Finanziarie (1)</u>				
1	Partecipazioni in	0,00	0,00	BIII1	BIII1
a	imprese controllate	0,00	0,00	BIII1a	BIII1a
b	imprese partecipate	0,00	0,00	BIII1b	BIII1b
c	altri soggetti	0,00	0,00		
2	Crediti verso	0,00	0,00	BIII2	BIII2
a	altre amministrazioni pubbliche	0,00	0,00		
b	imprese controllate	0,00	0,00	BIII2a	BIII2a
c	imprese partecipate	0,00	0,00	BIII2b	BIII2b
d	altri soggetti	0,00	0,00	BIII2c BIII2d	BIII2d
3	Altri titoli	0,00	0,00	BIII3	
	Totale immobilizzazioni finanziarie	0,00	0,00		
	TOTALE IMMOBILIZZAZIONI (B)	385.553,96	401.567,90		
	C) ATTIVO CIRCOLANTE				

	STATO PATRIMONIALE (ATTIVO)	2022	2021	riferimento art.2424 CC	riferimento DM 26/4/95
I	<u>Rimanenze</u>	0,00	0,00	CI	CI
	Totale	0,00	0,00		
rimanenze II	<u>Crediti (2)</u>				
1	Crediti di natura tributaria	0,00	0,00		
a	<i>Crediti da tributi destinati al finanziamento della sanità</i>	0,00	0,00		
b	<i>Altri crediti da tributi</i>	0,00	0,00		
c	<i>Crediti da Fondi perequativi</i>	0,00	0,00		
2	Crediti per trasferimenti e contributi	88.633,08	294.267,66		
a	<i>verso amministrazioni pubbliche</i>	88.633,08	294.267,66		
b	<i>imprese controllate</i>	0,00	0,00		CII2
c	<i>imprese partecipate</i>	0,00	0,00	CII3	CII3
d	<i>verso altri soggetti</i>	0,00	0,00		
3	Verso clienti ed utenti	31.266,73	93.437,88	CII1	CII1
4	Altri Crediti	208,50	208,50	CII5	CII5
a	<i>verso l'erario</i>	0,00	0,00		
b	<i>per attività svolta per c/terzi</i>	0,00	0,00		
c	<i>altri</i>	208,50	208,50		
	Totale	120.108,31	387.914,04		
crediti III	<u>Attività finanziarie che non costituiscono immobilizzi</u>				
1	partecipazioni	0,00	0,00	CIII1,2,3,4,5	CIII1,2,3
2	altri titoli	0,00	0,00	CIII6	CIII5
	Totale attività finanziarie che non costituiscono immobilizzi	0,00	0,00		
IV	<u>Disponibilità liquide</u>				
1	Conto di tesoreria	1.583.085,95	1.764.816,39		
a	<i>Istituto tesoriere</i>	1.583.085,95	1.764.816,39		CIV1A
b	<i>presso Banca d'Italia</i>	0,00	0,00		
2	Altri depositi bancari e postali	0,00	0,00	CIV1	CIV1B E CIV1c
3	Denaro e valori in cassa	0,00	0,00	CIV2 e CIV3	CIV2 e CIV3
4	Altri conti presso la tesoreria statale intestati all'ente	0,00	0,00		
	Totale disponibilità liquide	1.583.085,95	1.764.816,39		
	TOTALE ATTIVO CIRCOLANTE	1.703.194,26	2.152.730,43		
	(C) D) RATEI E RISCONTI				
1	Ratei attivi	0,00	0,00	D	D
2	Risconti attivi	0,00	0,00	D	D
	TOTALE RATEI E RISCONTI D)	0,00	0,00		
	TOTALE DELL'ATTIVO(A+B+C+D)	2.088.748,22	2.554.298,33		

Lo Stato Patrimoniale passivo pareggia con l'attivo per € 2.088.748,22 ed è così composto:

STATO PATRIMONIALE - PASSIVO

	STATO PATRIMONIALE (PASSIVO)	2022	2021	riferimento art.2424 CC	riferimento DM 26/4/95
A) PATRIMONIO NETTO					
I	Fondo di dotazione	1.915.828,78	2.146.130,19	AI	AI
II	Riserve	0,00	0,00		
b	<i>da capitale</i>	0,00	0,00	AII, AIII	AII, AIII
c	<i>da permessi di costruire</i>	0,00	0,00		
d	<i>riserve indisponibili per beni demaniali e patrimoniali indisponibili e per i beni culturali</i>	0,00	0,00		
e	<i>altre riserve indisponibili</i>	0,00	0,00		
f	<i>altre riserve disponibili</i>	0,00	0,00		
III	Risultato economico dell'esercizio	-273.240,47	-277.858,45	AIX	AIX
IV	Risultati economici di esercizi precedenti	-277.858,45	0,00	AVII	
V	Riserve negative per beni indisponibili	0,00	0,00		
TOTALE PATRIMONIO NETTO (A)		1.364.729,86	1.868.271,74		
B) FONDI PER RISCHI ED ONERI					
1	Per trattamento di quiescenza	70.000,00	70.000,00	B1	B1
2	Per imposte	0,00	0,00	B2	B2
3	Altri	430.658,08	430.658,08	B3	B3
TOTALE FONDI RISCHI ED ONERI (B)		500.658,08	500.658,08		
C) TRATTAMENTO DI FINE RAPPORTO					
TOTALE T.F.R. (C)		0,00	0,00	C	C
D) DEBITI (1)					
1	Debiti da finanziamento	0,00	0,00		
a	<i>prestiti obbligazionari</i>	0,00	0,00	D1e D2	D1
b	<i>v/ altre amministrazioni pubbliche</i>	0,00	0,00		
c	<i>verso banche e tesoriere</i>	0,00	0,00	D4	D3 e D4
d	<i>verso altri finanziatori</i>	0,00	0,00	D5	
2	Debiti verso fornitori	53.358,80	41.763,94	D7	D6
3	Acconti	0,00	0,00	D6	D5
4	Debiti per trasferimenti e contributi	0,00	0,00		
a	<i>enti finanziati dal servizio sanitario nazionale</i>	0,00	0,00		
b	<i>altre amministrazioni pubbliche</i>	0,00	0,00		
c	<i>imprese controllate</i>	0,00	0,00	D9	D8
d	<i>imprese partecipate</i>	0,00	0,00	D10	D9
e	<i>altri soggetti</i>	0,00	0,00		
5	Altri debiti	170.001,48	143.604,57	D12,D13,D14	D11,D12,D13
a	<i>tributari</i>	207,50	6.203,39		
b	<i>verso istituti di previdenza e sicurezza sociale</i>	0,00	0,00		
c	<i>per attività svolta per c/terzi (2)</i>	0,00	0,00		
d	<i>altri</i>	169.793,98	137.401,18		
TOTALE DEBITI (D)		223.360,28	185.368,51		
E) RATEI E RISCOINTI E CONTRIBUTI AGLI INVESTIMENTI					
I	Ratei passivi	0,00	0,00	E	E
II	Risconti passivi	0,00	0,00	E	E
1	Contributi agli investimenti	0,00	0,00		
a	<i>da altre amministrazioni pubbliche</i>	0,00	0,00		
b	<i>da altri soggetti</i>	0,00	0,00		

	STATO PATRIMONIALE (PASSIVO)	2022	2021	riferimento art.2424 CC	riferimento DM 26/4/95
2	Concessioni pluriennali	0,00	0,00		
3	Altri risconti passivi	0,00	0,00		
	TOTALE RATEI E RISCONTI (E)	0,00	0,00		
	TOTALE DEL PASSIVO(A+B+C+D+E)	2.088.748,22	2.554.298,33		
	CONTI D'ORDINE				
	1) Impegni su esercizi futuri	0,00	0,00		
	2) beni di terzi in uso	0,00	0,00		
	3) beni dati in uso a terzi	0,00	0,00		
	4) garanzie prestate a amministrazioni pubbliche	0,00	0,00		
	5) garanzie prestate a imprese controllate	0,00	0,00		
	6) garanzie prestate a imprese partecipate	0,00	0,00		
	7) garanzie prestate a altre imprese	0,00	0,00		
	TOTALE CONTI D'ORDINE	0,00	0,00		

Conto Economico

Il conto economico è costituito dai componenti positivi della gestione per un importo pari ad € 376.314,43 e da quelli negativi pari ad € 628.364,61.

La differenza tra i componenti positivi e negativi della gestione ammonta ad € - 252.050,18.

Il risultato dell'esercizio ammonta ad € -273.240,47 come si evince dal prospetto sotto riportato la cui informativa è data alla fine della presente relazione:

	CONTO ECONOMICO	2022	2021	riferimento art.2424 CC	riferimento DM 26/4/95
1	Proventi da tributi	0,00	0,00		
2	Proventi da fondi perequativi	0,00	0,00		
3	Proventi da trasferimenti e contributi	343.461,88	580.080,13		
a	<i>Proventi da trasferimenti correnti</i>	343.461,88	580.080,13		A5c
b	<i>Quota annuale di contributi agli investimenti</i>	0,00	0,00		E20c
c	<i>Contributi agli investimenti</i>	0,00	0,00		
4	Ricavi delle vendite e prestazioni e proventi da servizi pubblici	32.852,55	35.053,42	A1	A1a
a	<i>Proventi derivanti dalla gestione dei beni</i>	0,00	0,00		
b	<i>Ricavi della vendita di beni</i>	0,00	0,00		
c	<i>Ricavi e proventi dalla prestazione di servizi</i>	32.852,55	35.053,42		
5	Variazioni nelle rimanenze di prodotti in corso di lavorazione, etc. (+/-)	0,00	0,00	A2	A2
6	Variazione dei lavori in corso su ordinazione	0,00	0,00	A3	A3
7	Incrementi di immobilizzazioni per lavori interni	0,00	0,00	A4	A4
8	Altri ricavi e proventi diversi	0,00	1.070,07	A5	A5 a e b
	TOTALE COMPONENTI POSITIVI DELLA GESTIONE A)	376.314,43	616.203,62		
9	Acquisto di materie prime e/o beni di consumo	11.102,89	44.469,54	B6	B6
10	Prestazioni di servizi	397.327,81	396.431,14	B7	B7
11	Utilizzo beni di terzi	49.976,08	0,00	B8	B8

12	Trasferimenti e contributi	14.000,00	0,00		
a	<i>Trasferimenti correnti</i>	14.000,00	0,00		
b	<i>Contributi agli investimenti ad altre Amministrazioni pubb.</i>	0,00	0,00		
c	<i>Contributi agli investimenti ad altri soggetti</i>	0,00	0,00		
13	Personale	138.852,99	142.338,07	B9	B9
14	Ammortamenti e svalutazioni	16.013,94	288.945,54	B10	B10
a	<i>Ammortamenti di immobilizzazioni Immateriali</i>	0,00	0,00	B10a	B10a
b	<i>Ammortamenti di immobilizzazioni materiali</i>	16.013,94	17.551,66	B10b	B10b
c	<i>Altre svalutazioni delle immobilizzazioni</i>	0,00	0,00	B10c	B10c
d	<i>Svalutazione dei crediti</i>	0,00	271.393,88	B10d	B10d
15	Variazioni nelle rimanenze di materie prime e/o beni di consumo (+/-)	0,00	0,00	B11	B11
16	Accantonamenti per rischi	0,00	0,00	B12	B12
17	Altri accantonamenti	0,00	0,00	B13	B13
18	Oneri diversi di gestione	1.090,90	4.728,17	B14	B14
TOTALE COMPONENTI NEGATIVI DELLA GESTIONE B)		628.364,61	876.912,46		
DIFFERENZA FRA COMP. POSITIVI E NEGATIVI DELLA GESTIONE (A-B)		-252.050,18	-260.708,84		
<i>Proventi finanziari</i>					
		0,00	0,00		
19	Proventi da partecipazioni	0,00	0,00	C15	C15
a	<i>da società controllate</i>	0,00	0,00		
b	<i>da società partecipate</i>	0,00	0,00		
c	<i>da altri soggetti</i>	0,00	0,00		
20	Altri proventi finanziari	0,00	0,00	C16	C16
Totale proventi finanziari		0,00	0,00		
<i>Oneri finanziari</i>					
		0,00	0,00		
21	Interessi ed altri oneri finanziari	0,00	0,00	C17	C17
a	<i>Interessi passivi</i>	0,00	0,00		
b	<i>Altri oneri finanziari</i>	0,00	0,00		
Totale oneri finanziari		0,00	0,00		
TOTALE PROVENTI ED ONERI FINANZIARI(C)		0,00	0,00		
22	Rivalutazioni	0,00	0,00	D18	D18
23	Svalutazioni	0,00	0,00	D19	D19
TOTALE RETTIFICHE(D)		0,00	0,00		

24	Proventi straordinari	12.870,41	0,00	E20	E20
a	<i>Proventi da permessi di costruire</i>	0,00	0,00		
b	<i>Proventi da trasferimenti in conto capitale</i>	0,00	0,00		
c	<i>Sopravvenienze attive e insussistenze del passivo</i>	11.255,21	0,00		E20b
d	<i>Plusvalenze patrimoniali</i>	1.615,20	0,00		E20c
e	<i>Altri proventi straordinari</i>	0,00	0,00		
Totale proventi straordinari		12.870,41	0,00		
25	Oneri straordinari	9.708,08	0,00	E21	E21
a	<i>Trasferimenti in conto capitale</i>	0,00	0,00		
b	<i>Sopravvenienze passive e insussistenze dell'attivo</i>	9.708,08	0,00		E21b
c	<i>Minusvalenze patrimoniali</i>	0,00	0,00		E21a
d	<i>Altri oneri straordinari</i>	0,00	0,00		E21d
Totale oneri straordinari		9.708,08	0,00		
TOTALI PROVENTI ED ONERI STRAORDINARI (E)		3.162,33	0,00		
RISULTATO PRIMA DELLE IMPOSTE (A-B+-C+-D+-E)		-248.887,85	-260.708,84		
26	Imposte	24.352,62	17.149,61	22	22
27	RISULTATO DELL'ESERCIZIO	-273.240,47	-277.858,45	23	23

RENDICONTO DELLA GESTIONE

Dal rendiconto della gestione si evince un avanzo di amministrazione pari ad € 156.565,93 così determinato:

ENTRATE	ACCERTAMENTI	INCASSI	SPESE	IMPEGNI	PAGAMENTI
Fondo di cassa all'inizio dell'esercizio		1.764.816,39			
Utilizzo avanzo di amministrazione (1)	409.709,87		Disavanzo di Amministrazione (3)	0,00	
<i>di cui Utilizzo Fondo anticipazioni di liquidità</i>	<i>0,00</i>		Disavanzo derivante da debito autorizzato e non contratto ripianato con accensione di prestiti (4)	0,00	
Fondo pluriennale vincolato di parte corrente(2)	10.818,99				
Fondo pluriennale vincolato in c/capitale(2)	0,00				
<i>di cui Fondo pluriennale vincolato in c/capitale finanziato da debito</i>	<i>0,00</i>				
Fondo pluriennale vincolato per incremento di attività finanziarie (2)	0,00				
Titolo 1 Entrate correnti di natura tributaria, contributiva e perequativa	0,00	0,00	Titolo 1 Spese correnti	622.920,19	573.824,78
Titolo 2 Trasferimenti correnti	343.461,88	387.866,46	<i>Fondo pluriennale vincolato di parte corrente(5)</i>	1.659,99	
Titolo 3 Entrate extratributarie	35.540,17	22.461,11	Titolo 2 Spese in conto capitale	20.000,00	19.848,43
Titolo 4 Entrate in conto capitale	1.615,20	1.615,20	<i>Fondo pluriennale vincolato in c/capitale(5)</i>	0,00	
Titolo 5 Entrate da riduzione di attività finanziarie	0,00	0,00	<i>di cui Fondo pluriennale vincolato in c/capitale finanziato da debito</i>	<i>0,00</i>	
			Titolo 3 Spese per incremento attività finanziarie	0,00	0,00
			<i>Fondo pluriennale vincolato per attività finanziarie(5)</i>	0,00	
Totale entrate finali	380.617,25	411.942,77	Totale spese finali	644.580,18	593.673,21
Titolo 6 Accensione Prestiti	0,00	0,00	Titolo 4 Rimborso Prestiti	0,00	0,00
Titolo 7 Anticipazioni da istituto tesoriere/cassiere	0,00	0,00	<i>Fondo anticipazioni di liquidità (6)</i>	0,00	
Titolo 9 Entrate per conto terzi e partite di giro	131.971,38	131.971,38	Titolo 5 Chiusura Anticipazioni ricevute da istituto tesoriere/cassiere	0,00	0,00
Totale entrate dell'esercizio	512.588,63	543.914,15	Titolo 7 Uscite per conto terzi e partite di giro	131.971,38	131.971,38
TOTALE COMPLESSIVO ENTRATE	933.117,49	2.308.730,54	Totale spese dell'esercizio	776.551,56	725.644,59
DISAVANZO DI COMPETENZA	0,00		TOTALE COMPLESSIVO SPESE	776.551,56	725.644,59
<i>di cui Disavanzo di competenza da debito autorizzato e non contratto (DANC) (7)</i>	<i>0,00</i>		AVANZO DI COMPETENZA/FONDO DI CASSA	156.565,93	1.583.085,95
TOTALE A PAREGGIO	933.117,49	2.308.730,54	TOTALE A PAREGGIO	933.117,49	2.308.730,54

RISULTATO DI AMMINISTRAZIONE

PROSPETTO DIMOSTRATIVO DEL RISULTATO DI AMMINISTRAZIONE Esercizio 2022	GESTIONE		
	RESIDUI	COMPETENZA	TOTALE
Fondo cassa al 1° gennaio			1.764.816,39
RISCOSSIONI	(+)	115.480,13	428.434,02
PAGAMENTI	(-)	85.022,97	640.621,62
SALDO DI CASSA AL 31 DICEMBRE	(=)		1.583.085,95
PAGAMENTI per azioni esecutive non regolarizzate al 31 dicembre	(-)		0,00
FONDO DI CASSA AL 31 DICEMBRE	(=)		1.583.085,95
RESIDUI ATTIVI	(+)	266.255,11	84.154,61
di cui derivanti da accertamenti di tributi effettuati sulla base della stima del dipartimento delle finanze			0,00
RESIDUI PASSIVI	(-)	89.090,33	134.269,95
FONDO PLURIENNALE VINCOLATO PER SPESE CORRENTI (1)	(-)		1.659,99
FONDO PLURIENNALE VINCOLATO PER SPESE IN CONTO CAPITALE (1)	(-)		0,00
RISULTATO DI AMMINISTRAZIONE AL 31 DICEMBRE 2022 (A) (2)	(=)		1.708.475,40
Composizione del risultato di amministrazione al 31 dicembre 2022:			
Parte accantonata (3)			
Fondo crediti di dubbia esigibilità al 31/12/2022 (4)			230.301,41
Accantonamento residui presunti al 31/12/2022 (solo per le regioni) (5)			0,00
Fondo anticipazioni liquidità			0,00
Fondo perdite società partecipate			0,00
Fondo contezioso			430.658,08
Altri accantonamenti			70.000,00
		Totale parte accantonata (B)	730.959,49
Parte vincolata			
Vincoli derivanti da leggi e dai principi contabili			0,00
Vincoli derivanti da trasferimenti			0,00
Vincoli derivanti dalla contrazione di mutui			0,00
Vincoli formalmente attribuiti dall'ente			0,00
Altri vincoli			0,00
		Totale parte vincolata (C)	0,00
Parte destinata agli investimenti			
		Totale destinata agli investimenti (D)	0,00
		Totale parte disponibile (E=A-B-C-D)	977.515,91
		F) di cui Disavanzo da debito autorizzato e non contratto(6) Se E è	0,00
negativo, tale importo è iscritto tra le spese del bilancio di previsione come disavanzo da ripianar			

Il risultato di amministrazione al 31.12.2022 è stato determinato secondo lo schema sopra riportato ed è pari ad € 1.708.475,40 la cui parte disponibile al netto della parte accantonata è di € 977.515,91.

Di seguito l'elenco analitico delle risorse accantonate nel risultato di amministrazione.

ELENCO ANALITICO DELLE RISORSE ACCANTONATE NEL RISULTATO DI AMMINISTRAZIONE

Capitolo di spesa	Descrizione	Risorse accantonate al 1/1/2022(5) (a)	Risorse accantonate applicate al bilancio dell'esercizio 2022 (con segno - (1)) (b)	Risorse accantonate stanziata nella spesa del bilancio dell'esercizio 2022 (c)	Variazione accantonamenti effettuata in sede di rendiconto (con segno +/- (2)) (d)	Risorse accantonate nel risultato di amministrazione al 31/12/2022 (e)=(a)+(b)+(c)+(d)
Fondo contenzioso						
	Fondo contenzioso	430.658,08	0,00	0,00	0,00	430.658,08
Totale Fondo contenzioso		430.658,08	0,00	0,00	0,00	430.658,08
Fondo crediti di dubbia esigibilità (3)						
74	Fondo crediti di dubbia e difficile esazione di parte corrente	271.393,88	0,00	0,00	-41.092,47	230.301,41
Totale Fondo crediti di dubbia esigibilità (3)		271.393,88	0,00	0,00	-41.092,47	230.301,41
Altri accantonamenti (4)						
75	Altri fondi e accantonamenti	70.000,00	0,00	0,00	0,00	70.000,00
Totale Altri accantonamenti (4)		70.000,00	0,00	0,00	0,00	70.000,00
Totale		772.051,96	0,00	0,00	-41.092,47	730.959,49

Non risultano somme vincolate o destinate

Composizione del Fondo pluriennale vincolato

Nell'esercizio 2022 la composizione dei FPV risulta la seguente:

Descrizione	Fondo pluriennale vincolato al 31 dicembre 2021	Spese impegnate negli esercizi precedenti e imputate all'esercizio 2022 e coperte dal fondo pluriennale vincolato	Riaccertamento degli impegni di cui alla lettera b) effettuata nel corso dell'esercizio 2022 (cd. economie di impegno)	Riaccertamento degli impegni di cui alla lettera b) effettuata nel corso dell'esercizio 2022 su impegni plurienn. finanziati dal FPV e imputati agli esercizi successivi a 2022	Quota del fondo plurienn. vincolato al 31 dicembre dell'esercizio 2021 rinviata all'esercizio 2023 e successivi	Spese impegnate nell'esercizio 2022 con imputazione all'esercizio 2023 e coperte dal fondo pluriennale vincolato	Spese impegnate nell'esercizio 2022 con imputazione all'esercizio 2024 e coperte dal fondo pluriennale vincolato	Spese impegnate nell'esercizio 2022 con imputazione a esercizi successivi a quelli considerati nel bilancio pluriennale e coperte dal fondo pluriennale vincolato	Fondo pluriennale vincolato al 31 dicembre dell'esercizio 2022
Missione: Missione 1 Servizi istituzionali e generali, di gestione									
03 - Gestione economica, finanziaria, programmazione, provveditorato	10.818,99 €	8.957,72 €	201,28 €	0,00 €	1.659,99 €	0,00 €	0,00 €	0,00 €	1.659,99 €
Totale Missione Servizi istituzionali e generali, di gestione	10.818,99€	8.957,72 €	201,28 €	0,00 €	1.659,99 €	0,00 €	0,00 €	0,00 €	1.659,99 €

Tali importi hanno costituito fondo pluriennale vincolato in quanto derivanti da contratti in cui il bene è entrato già nel possesso dell'Istituto ma è previsto un pagamento frazionato dello stesso in più esercizi finanziari.

Con la stessa logica applicata seguendo la normativa del D.lgs 118/2011 e l'art. 183 del TUEL le somme degli altri contratti pluriennali sottoscritti dall'Istituto saranno imputate nell'esercizio in cui scadranno le singole obbligazioni passive, opportunamente prenotato nelle scritture contabili dell'esercizio individuato nel provvedimento che ha originato il procedimento di spesa.

TEMPI MEDI DEI PAGAMENTI

Circa i tempi medi dei pagamenti vengono riportati di seguito i giorni medi che intercorrono tra la data della fattura e quelli del pagamento divisi per l'Organismo di mediazione ed il pagamento delle fatture l'Istituto tra la didattica e i fornitori:

**Organismo di mediazione
Istituto**

**tempi medi in gg 21
tempi medi in gg 15**

Tempo medio di pagamento 18 giorni

Ad oggi **non esistono debiti fuori bilancio né gestioni fuori bilancio.**

Contenziosi:

L'Istituto nel 2021 aveva aperti due contenziosi: uno con la Regione Lazio di cui si è parlato precedentemente e che comunque le somme eventualmente necessarie per far fronte a tale spesa sono state accantonate nel relativo fondo, ed un contenzioso con l'ex revisore dei conti, Dott. Franco Alfredo Nicoletti. Quest'ultimo è stato risolto a luglio 2022, giusta sentenza n. 5109/2022 del 25.07.2022 relativa al procedimento civile in grado di appello iscritto al n. 7188/2015 R.G. vertente tra l'appellante Nicoletti Franco Alfredo e l'appellato Istituto Jemolo le cui conclusioni si riportano:

“Condanna Nicoletti Franco Alfredo al pagamento, in favore dell'Istituto Jemolo delle spese di lite del presente grado che liquida in euro 5.338,00 per compensi, oltre spese forfettarie, IVA e Cpa come per legge”

Tale importo sarà trattenuto dall'Avvocature regionale a titolo di rimborso spese, mentre sono stati richiesti i rimborsi delle spese di bollo di trascrizione a favore dell'Istituto iscritti tra i residui attivi 2018 del bilancio.

MAGGIORI DETTAGLI SULLA GESTIONE ECONOMICA:

Nell'impossibilità di allineare la gestione economica tra il vecchio programma dell'Istituto che non gestiva in alcun modo la situazione con il nuovo programma ora in uso, alcune scritture della contabilità economica sono state trattate come se l'ente predisponesse per la prima volta lo Stato Patrimoniale secondo i criteri di valutazione indicati nell'Allegato 4/3 al D.Lgs. 118/2011 "PRINCIPIO CONTABILE APPLICATO CONCERNENTE LA CONTABILITÀ ECONOMICO-PATRIMONIALE DEGLI ENTI IN CONTABILITÀ FINANZIARIA" e, per quanto lì non previsto, agli articoli dal n. 2423 al n. 2435 bis (disciplina del bilancio di esercizio) del Codice civile, ai principi contabili emanati dall'OIC e al Decreto del Ministero dell'economia e delle finanze del 18 aprile 2002, concernente "Nuova classificazione degli elementi attivi e passivi del patrimonio dello Stato e loro criteri di valutazione", e successive modifiche e integrazioni.

Immobilizzazioni materiali

Le immobilizzazioni materiali sono state valutate con i criteri previsti dal 6.1.2 del principio contabile 4/3 allegato al D. Lgs. 118/2011. Gli inventari dei beni mobili ed immobili, che costituiscono la scrittura ausiliaria extracontabile che accoglie in dettaglio tutti gli elementi che costituiscono il valore rappresentato nello stato patrimoniale, sono aggiornati in ottemperanza alla normativa vigente ed aggiornati in linea con quanto previsto dai principi contabili.

I valori sono rappresentati al netto dei relativi fondi di ammortamento calcolati, per il 2022, nella misura prevista nel paragrafo 4.18 del principio.

B	Immobilizzazioni	2022	2021	Riferimento art. 2424 CC	Riferimento DM 26/4/95
II	Immobilizzazioni materiali				
1	Beni demaniali	€ 0,00	€ 0,00		
1.1	Terreni	€ 0,00	€ 0,00		
1.2	Fabbricati	€ 0,00	€ 0,00		
1.3	Infrastrutture	€ 0,00	€ 0,00		
1.9	Altri beni demaniali	€ 0,00	€ 0,00		
III 2	Altre immobilizzazioni materiali	€ 385.553,96	€ 401.567,90		
2.1	Terreni	€ 0,00	€ 0,00	BI11	BI11
2.1 a	di cui in leasing finanziario	€ 0,00	€ 0,00		
2.2	Fabbricati	€ 0,00	€ 0,00		
2.2 a	di cui in leasing finanziario	€ 0,00	€ 0,00		
2.3	Impianti e macchinari	€ 0,00	€ 0,00	BI12	BI12
2.3 a	di cui in leasing finanziario	€ 0,00	€ 0,00		
2.4	Attrezzature industriali e commerciali	€ 0,00	€ 0,00	BI13	BI13
2.5	Mezzi di trasporto	€ 0,00	€ 0,00		
2.6	Macchine per ufficio e hardware	€ 98.131,51	€ 109.035,14		
2.7	Mobili e arredi	€ 80.066,47	€ 85.176,78		
2.8	Infrastrutture	€ 0,00	€ 0,00		
2.99	Altri beni materiali	€ 207.355,98	€ 207.355,98		
3	Immobilizzazioni in corso ed acconti	€ 0,00	€ 0,00	BI15	BI15
	Totale immobilizzazioni materiali	€ 385.553,96	€ 401.567,90		

Crediti

I crediti corrispondono all'importo dei residui attivi e a quello di eventuali crediti stralciati dalle scritture finanziarie o imputati ad esercizi successivi a quelli a cui lo stato patrimoniale si riferisce. Sono valutati al netto del fondo svalutazione crediti.

La riconciliazione tra crediti e residui attivi è la seguente:

<i>Riepilogo quadratura crediti / residui attivi</i>		<i>Valore</i>
(+)	Totale Crediti da Stato Patrimoniale	€ 120.108,31
(+)	Fondo Crediti di Dubbia Esigibilità (FCDE)	€ 230.301,41
(-)	Crediti stralciati	€ 0,00
(+)	Fondo Svalutazione Crediti Stralciati	€ 0,00
(+)	Depositi postali	€ 0,00
(+)	Depositi bancari	€ 0,00
(-)	Saldo IVA a credito da dichiarazione	€ 0,00
(-)	Accertamenti pluriennali	€ 0,00
(+)	Altri residui non connessi a crediti	€ 0,00
=	Residui Attivi da Conto del Bilancio	€ 350.409,72

C	II	Crediti	2022	2021	Riferimento art. 2424 CC	Riferimento DM 26/4/95
	1	Crediti di natura tributaria	€ 0,00	€ 0,00		
	a	Crediti da tributi destinati al finanziamento della sanità	€ 0,00	€ 0,00		
	b	Altri crediti da tributi	€ 0,00	€ 0,00		
	c	Crediti da Fondi perequativi	€ 0,00	€ 0,00		
	2	Crediti per trasferimenti e contributi	€ 88.633,08	€ 294.267,66		
	a	verso amministrazioni pubbliche	€ 88.633,08	€ 294.267,66		
	b	imprese controllate	€ 0,00	€ 0,00		CII2
	c	imprese partecipate	€ 0,00	€ 0,00	CII3	CII3
	d	verso altri soggetti	€ 0,00	€ 0,00		
	3	Verso clienti ed utenti	€ 31.266,73	€ 93.437,88	CII1	CII1
	4	Altri Crediti	€ 208,50	€ 208,50	CII5	CII5
	a	verso l'erario	€ 0,00	€ 0,00		
	b	per attività svolta per c/terzi	€ 0,00	€ 0,00		
	c	altri	€ 208,50	€ 208,50		
		Totale crediti	€ 120.108,31	€ 387.914,04		

Disponibilità liquide

Nelle disponibilità liquide sono rappresentati gli importi giacenti sui conti bancari, di tesoreria statale e postali dell'Ente, nonché assegni, denaro e valori bollati.

Il valore è da ricondurre al conto di tesoreria

C	IV	DISPONIBILITA' LIQUIDE	2022	2021	Riferimento art. 2424 CC	Riferimento DM 26/4/95
	1	Conto di tesoreria	€ 1.583.085,95	€ 1.764.816,39		
	a	Istituto tesoriere	€ 1.583.085,95	€ 1.764.816,39		CIV1A
	b	presso Banca d'Italia	€ 0,00	€ 0,00		
	2	Altri depositi bancari e postali	€ 0,00	€ 0,00	CIV1	CIV1B E CIV1c
	3	Denaro e valori in cassa	€ 0,00	€ 0,00	CIV2 e CIV3	CIV2 e CIV3
	4	Altri conti presso la tesoreria statale intestati all'ente	€ 0,00	€ 0,00		
		Totale disponibilità liquide	€ 1.583.085,95	€ 1.764.816,39		

Stato patrimoniale passivo

Patrimonio netto

Il patrimonio netto è costituito:

- dal fondo di dotazione che rappresenta la parte indisponibile del patrimonio netto, a garanzia della struttura patrimoniale dell'Ente;
- dalle riserve indisponibili, che rappresentano:
 - la parte del patrimonio netto posta a garanzia dei beni demaniali, patrimoniali indisponibili e culturali,
 - le quote di permessi di costruire non destinate al finanziamento delle spese correnti,
 - le quote di conferimenti al fondo di dotazione di enti le cui partecipazioni non hanno valore di liquidazione,
 - gli utili derivanti dall'applicazione del metodo del patrimonio netto;
- dal risultato economico positivo (o negativo) di esercizio.

La valutazione avviene secondo quanto disposto al punto 6.3 dell'allegato 4/3 al D. Lgs. 118/2011.

La variazione del patrimonio netto è così riepilogata

Variazione patrimonio netto		Valore
+/-	Risultato economico dell'esercizio	-273.240,47
+	Permessi di costruire che finanziano il titolo secondo	0,00
-	Quota di "ammortamento attivo" dei Permessi di costruire riportata nel conto economico	0,00
+	differenza positiva di valutazione partecipazioni con il metodo del patrimonio netto	0,00
+/-	altre variazioni per errori nello stato patrimoniale iniziale	-230.301,41
=	Variazione al patrimonio netto	-503.541,88

A	PATRIMONIO NETTO	2022	2021	Riferimento art. 2424 CC	Riferimento DM 26/4/95
I	Fondo di dotazione	€ 1.915.828,78	€ 2.146.130,19	AI	AI
II	Riserve	€ 0,00	€ 0,00		
b	da capitale	€ 0,00	€ 0,00	AII, AIII	AII, AIII
c	da permessi di costruire	€ 0,00	€ 0,00		
d	riserve indisponibili per beni demaniali e patrimoniali disponibili e per i beni culturali	€ 0,00	€ 0,00		
e	altre riserve indisponibili	€ 0,00	€ 0,00		
f	altre riserve disponibili	€ 0,00	€ 0,00		
III	Risultato economico dell'esercizio	-€ 273.240,47	-€ 277.858,45	AIX	AIX
IV	Risultati economici di esercizi precedenti	-€ 277.858,45	€ 0,00	AVII	
V	Riserve negative per beni indisponibili	€ 0,00	€ 0,00		
	TOTALE PATRIMONIO NETTO (A)	€ 1.364.729,86	€ 1.868.271,74		

Fondi per rischi ed oneri

I fondi per rischi ed oneri sono fondi destinati a coprire perdite o debiti di natura determinata, esistenza certa o probabile, ammontare o data di sopravvenienza indeterminati alla chiusura dell'esercizio.

Sono inclusi gli accantonamenti presenti nell'Allegato A al Rendiconto 2022 così distinti:

- € 70.000,00 per trattamento di quiescenza;
- € 430.658,08 per Fondo contezioso.

B	FONDI PER RISCHI ED ONERI	2022	2021	Riferimento art. 2424 CC	Riferimento DM 26/4/95
1	Per trattamento di quiescenza	€ 70.000,00	€ 70.000,00	B1	B1
2	Per imposte	€ 0,00	€ 0,00	B2	B2
3	Altri	€ 430.658,08	€ 430.658,08	B3	B3
	TOTALE FONDI RISCHI ED ONERI (B)	€ 500.658,08	€ 500.658,08		

Debiti

I debiti sono esposti al loro valore nominale residuo e si distinguono in:

- Debiti finanziari, che derivano da finanziamenti contratti e incassati non rimborsati. Sono rilevati sulla base degli impegni assunti per rimborso prestiti, compresi quelli imputati agli esercizi successivi. Alla voce "Debiti verso banche e tesoriere" sono ricomprese anche le anticipazioni di tesoreria in essere al 1° gennaio dell'anno successivo.
- Debiti di funzionamento, che corrispondono alle obbligazioni giuridiche perfezionate esigibili per le quali il servizio è stato reso o è avvenuto lo scambio dei beni. Si articolano in: debiti verso fornitori, acconti, debiti per trasferimenti e contributi e altri debiti.

Il totale dei debiti corrisponde al totale dei residui passivi più eventuali debiti già in essere ma imputati contabilmente ad esercizi successivi (es. quote capitale rimborso mutui, rateizzazioni. ecc.)

La riconciliazione tra debiti e residui passivi è la seguente

<i>Riepilogo quadratura debiti / residui passivi</i>		<i>Valore</i>
(+)	Totale Debiti da Stato Patrimoniale	€ 223.360,28
(-)	Debiti da finanziamento	€ 0,00
(-)	Saldo IVA a debito da dichiarazione	€ 0,00
(+)	Residuo titolo IV + interessi mutuo	€ 0,00
(+)	Residuo titolo V anticipazioni	€ 0,00
(-)	impegni pluriennali titolo III e IV*	€ 0,00
(+)	Altri residui non connessi a debiti	€ 0,00
=	Residui Passivi da Conto del Bilancio	€ 223.360,28

D	DEBITI	2022	2021	Riferimento art. 2424 CC	Riferimento DM 26/4/95
1	Debiti da finanziamento	€ 0,00	€ 0,00		
a	prestiti obbligazionari	€ 0,00	€ 0,00	D1e D2	D1
b	v/ altre amministrazioni pubbliche	€ 0,00	€ 0,00		
c	verso banche e tesoriere	€ 0,00	€ 0,00	D4	D3 e D4
d	verso altri finanziatori	€ 0,00	€ 0,00	D5	
2	Debiti verso fornitori	€ 53.358,80	€ 41.763,94	D7	D6
3	Acconti	€ 0,00	€ 0,00	D6	D5
4	Debiti per trasferimenti e contributi	€ 0,00	€ 0,00		
a	enti finanziati dal servizio sanitario nazionale	€ 0,00	€ 0,00		
b	altre amministrazioni pubbliche	€ 0,00	€ 0,00		
c	imprese controllate	€ 0,00	€ 0,00	D9	D8
d	imprese partecipate	€ 0,00	€ 0,00	D10	D9
e	altri soggetti	€ 0,00	€ 0,00		
5	Altri debiti	€ 170.001,48	€ 143.604,57	D12,D13,D14	D11,D12,D13
a	tributari	€ 207,50	€ 6.203,39		
b	verso istituti di previdenza e sicurezza sociale	€ 0,00	€ 0,00		
c	per attività svolta per c/terzi	€ 0,00	€ 0,00		
d	altri	€ 169.793,98	€ 137.401,18		
	TOTALE DEBITI (D)	€ 223.360,28	€ 185.368,51		

Conto economico

Componenti positivi della gestione

I componenti positivi della gestione comprendono:

- i proventi di natura tributaria (imposte, tasse, addizionali, compartecipazioni, ecc.) accertati nell'esercizio in contabilità finanziaria;
- i proventi da fondi perequativi accertati nell'esercizio in contabilità finanziaria;
- i proventi da trasferimenti correnti all'ente dallo Stato, dalla Regione, da organismi comunitari ed internazionali, da altre amministrazioni pubbliche e da altri soggetti accertati nell'esercizio in contabilità finanziaria (al netto di eventuali trasferimenti a destinazione vincolata destinati al finanziamento di oneri di competenza economica di esercizi successivi);
- la quota di competenza dell'esercizio di contributi agli investimenti (accertati nell'esercizio o in esercizi precedenti) in conformità al piano di ammortamento dei cespiti cui i contributi si riferiscono;
- i proventi derivanti dalla gestione dei beni iscritti tra le immobilizzazioni dello stato patrimoniale, quali locazioni e concessioni, nel rispetto del principio della competenza

economica (la voce comprende la quota di competenza dell'esercizio di ricavi affluiti, in precedenza, nei risconti passivi come ad esempio le concessioni pluriennali);

- i proventi derivanti dall'erogazione del servizio pubblico, sia esso istituzionale, a domanda individuale o produttivo, di competenza economica dell'esercizio;
- le variazioni nelle rimanenze di prodotti in corso di lavorazione, semilavorati e finiti;
- la variazione dei lavori in corso su ordinazione;
- incrementi di immobilizzazioni per lavori interni;
- altri ricavi e proventi diversi di competenza economica dell'esercizio, non riconducibili ad altre voci del conto economico e che non rivestono carattere straordinario.

A	COMPONENTI POSITIVI DELLA GESTIONE	2022	2021	Riferimento art.2425 CC	Riferimento DM 26/4/95
1	Proventi da tributi	€ 0,00	€ 0,00		
2	Proventi da fondi perequativi	€ 0,00	€ 0,00		
3	Proventi da trasferimenti e contributi	€ 343.461,88	€ 580.080,13		
a	Proventi da trasferimenti correnti	€ 343.461,88	€ 580.080,13		A5c
b	Quota annuale di contributi agli investimenti	€ 0,00	€ 0,00		E20c
c	Contributi agli investimenti	€ 0,00	€ 0,00		
4	Ricavi delle vendite e prestazioni e proventi da servizi pubblici	€ 32.852,55	€ 35.053,42	A1	A1a
a	Proventi derivanti dalla gestione dei beni	€ 0,00	€ 0,00		
b	Ricavi della vendita di beni	€ 0,00	€ 0,00		
c	Ricavi e proventi dalla prestazione di servizi	€ 32.852,55	€ 35.053,42		
5	Variazioni nelle rimanenze di prodotti in corso di lavorazione, etc. (+/-)	€ 0,00	€ 0,00	A2	A2
6	Variazione dei lavori in corso su ordinazione	€ 0,00	€ 0,00	A3	A3
7	Incrementi di immobilizzazioni per lavori interni	€ 0,00	€ 0,00	A4	A4
8	Altri ricavi e proventi diversi	€ 0,00	€ 1.070,07	A5	A5 a e b
Totale componenti positivi della gestione A)		€ 376.314,43	€ 616.203,62		

Componenti negativi della gestione

I componenti negativi della gestione comprendono:

- l'acquisto di materie prime, merci e beni di consumo necessari al funzionamento dell'attività ordinaria dell'ente;
- i costi relativi all'acquisizione di servizi connessi alla gestione operativa;
- i costi per l'utilizzo di beni di terzi;
- gli oneri per le risorse finanziarie correnti trasferite dall'ente ad altre amministrazioni pubbliche o a privati senza controprestazione, o in conto esercizio per l'attività svolta da enti che operano per la popolazione ed il territorio, impegnati nell'esercizio;
- contributi agli investimenti impegnati nell'esercizio che costituiscono costi di carattere straordinario di competenza economica dell'esercizio;
- i costi sostenuti nell'esercizio per il personale dipendente (retribuzione, straordinari, indennità, oneri previdenziali e assicurativi a carico dell'ente, gli accantonamenti riguardanti il personale, trattamento di fine rapporto e simili);
- le quote di ammortamento delle immobilizzazioni immateriali e materiali iscritte nello stato patrimoniale;
- le perdite durevoli di valore delle immobilizzazioni immateriali, materiali e finanziarie;
- l'ammontare della svalutazione dei crediti di funzionamento costituiti da tutti i crediti dell'ente diversi da quelli derivanti dalla concessione di crediti ad altri soggetti;
- le variazioni delle rimanenze di materie prime e/o beni di consumo;
- gli accantonamenti ai fondi costi futuri e ai fondi rischi;
- altri oneri e costi della gestione di competenza economica dell'esercizio non classificabili nelle voci precedenti.

B	COMPONENTI NEGATIVI DELLA GESTIONE	2022	2021	Riferimento art.2425 CC	Riferimento DM 26/4/95
9	Acquisto di materie prime e/o beni di consumo	€ 11.102,89	€ 44.469,54	B6	B6
10	Prestazioni di servizi	€ 397.327,81	€ 396.431,14	B7	B7
11	Utilizzo beni di terzi	€ 49.976,08	€ 0,00	B8	B8
12	Trasferimenti e contributi	€ 14.000,00	€ 0,00		
a	Trasferimenti correnti	€ 14.000,00	€ 0,00		
b	Contributi agli investimenti ad altre Amministrazioni pubb.	€ 0,00	€ 0,00		
c	Contributi agli investimenti ad altri soggetti	€ 0,00	€ 0,00		
13	Personale	€ 138.852,99	€ 142.338,07	B9	B9
14	Ammortamenti e svalutazioni	€ 16.013,94	€ 288.945,54	B10	B10
a	Ammortamenti di immobilizzazioni Immateriali	€ 0,00	€ 0,00	B10a	B10a
b	Ammortamenti di immobilizzazioni materiali	€ 16.013,94	€ 17.551,66	B10b	B10b
c	Altre svalutazioni delle immobilizzazioni	€ 0,00	€ 0,00	B10c	B10c
d	Svalutazione dei crediti	€ 0,00	€ 271.393,88	B10d	B10d
15	Variazioni nelle rimanenze di materie prime e/o beni di consumo (+/-)	€ 0,00	€ 0,00	B11	B11
16	Accantonamenti per rischi	€ 0,00	€ 0,00	B12	B12
17	Altri accantonamenti	€ 0,00	€ 0,00	B13	B13
18	Oneri diversi di gestione	€ 1.090,90	€ 4.728,17	B14	B14
	Totale componenti negativi della gestione B)	€ 628.364,61	€ 876.912,46		

Proventi e oneri straordinari

I proventi straordinari comprendono i proventi da permessi di costruire destinati al finanziamento di spese correnti, i proventi da trasferimenti in conto capitale, le sopravvenienze attive e le insussistenze del passivo, le plusvalenze patrimoniali e gli altri proventi straordinari non allocabili in altre voci di natura straordinaria.

Tra le sopravvenienze attive e insussistenze del passivo sono indicati i proventi, di competenza economica di esercizi precedenti, che derivano da incrementi a titolo definitivo del valore di attività (o decrementi del valore di passività) rispetto alle stime precedentemente operate.

Gli oneri straordinari comprendono i trasferimenti in conto capitale, le sopravvenienze passive e le insussistenze dell'attivo, le minusvalenze patrimoniali e gli altri oneri straordinari non allocabili in altre voci di natura straordinaria.

E	PROVENTI ED ONERI STRAORDINARI	2022	2021	Riferimento art.2425 CC	Riferimento DM 26/4/95
24	Proventi straordinari	€ 12.870,41	€ 0,00	E20	E20
a	Proventi da permessi di costruire	€ 0,00	€ 0,00		
b	Proventi da trasferimenti in conto capitale	€ 0,00	€ 0,00		
c	Soprapvenienze attive e insussistenze del passivo	€ 11.255,21	€ 0,00		E20b
d	Plusvalenze patrimoniali	€ 1.615,20	€ 0,00		E20c
e	Altri proventi straordinari	€ 0,00	€ 0,00		
	Totale proventi	€ 12.870,41	€ 0,00		
25	Oneri straordinari	€ 9.708,08	€ 0,00	E21	E21
a	Trasferimenti in conto capitale	€ 0,00	€ 0,00		
b	Soprapvenienze passive e insussistenze dell'attivo	€ 9.708,08	€ 0,00		E21b
c	Minusvalenze patrimoniali	€ 0,00	€ 0,00		E21a
d	Altri oneri straordinari	€ 0,00	€ 0,00		E21d
	Totale oneri	€ 9.708,08	€ 0,00		
	TOTALI PROVENTI ED ONERI STRAORDINARI (E)	€ 3.162,33	€ 0,00		

Le sopravvenienze attive e le insussistenze del passivo sono così composte:

Voce E 24c - Sopravvenienze attive e insussistenze del passivo	Valore
Debiti definitivamente cancellati con la revisione ordinaria dei residui passivi	€ 11.255,21
Maggiori incassi a residuo	€ 0,00
TOTALE SOPRAVV.ATTIVE E INSUSS. PASSIVO (E24c)	€ 11.255,21

Le sopravvenienze passive e le insussistenze dell'attivo sono così composte:

Voce E 25b - Sopravvenienze passive e insussistenze dell'attivo	Valore
Arretrati per anni precedenti corrisposti al personale	€ 3.529,28
Rimborsi di imposte e tasse	€ 0,00
Crediti definitivamente cancellati con la revisione ordinaria dei residui attivi	€ 6.178,80
TOTALE INSUSS.ATTIVO E SOPRAVV.PASSIVO (E-25-b)	€ 9.708,08

Risultato prima delle imposte

Il risultato prima delle imposte è pari a € -248.887,85 ed è stato determinato nel seguente modo:

CONTO ECONOMICO	2022	2021
A) COMPONENTI POSITIVI DELLA GESTIONE	€ 376.314,43	€ 616.203,62
B) COMPONENTI NEGATIVI DELLA GESTIONE	€ 628.364,61	€ 876.912,46
DIFFERENZA FRA COMP. POSITIVI E NEGATIVI DELLA GESTIONE (A-B)	-€ 252.050,18	-€ 260.708,84
C) PROVENTI ED ONERI FINANZIARI	€ 0,00	€ 0,00
D) RETTIFICHE DI VALORE ATTIVITA' FINANZIARIE	€ 0,00	€ 0,00
E) PROVENTI ED ONERI STRAORDINARI	€ 3.162,33	€ 0,00
RISULTATO PRIMA DELLE IMPOSTE (A-B+-C+-D+-E)	-€ 248.887,85	-€ 260.708,84

Imposte

Sono inseriti, rispettando il principio della competenza economica, gli importi riferiti a imposte sul reddito e IRAP corrisposte dall'ente durante l'esercizio.

	2022	2021	Riferimento art.2425 CC	Riferimento DM 26/4/95
26 Imposte	€ 24.352,62	€ 17.149,61	22	22

Risultato d'esercizio

Il risultato dell'esercizio al 31/12/2022 al netto delle imposte, presenta una perdita di € 273.240,47.

Tale perdita è dovuta essenzialmente alla differenza tra quanto incassato e quanto speso durante la gestione dell'esercizio per l'eccessivo taglio del contributo effettuato dalla Regione Lazio nei confronti dell'Istituto. Pertanto la spesa corrente è stata finanziata in parte dall'utilizzo di avanzo di amministrazione disponibile derivante dal rendiconto dell'esercizio 2021. Inoltre è stato calcolato in via prudenziale un fondo svalutazione crediti superiore rispetto a quanto previsto per legge, considerando ancora gli effetti pandemici che hanno rallentato le diverse attività. Per ovviare a questa situazione l'Istituto chiederà il ripristino del contributo originale al fine di coprire le spese delle attività che l'Istituto stesso è chiamato a fornire. Al momento della redazione della presente

relazione la Regione Lazio ha visto il cambiamento dell'assetto istituzionale con l'insediamento di una nuova Giunta, pertanto alla definizione del nuovo *asset* delle Direzioni regionali, si provvederà ad instaurare proficui rapporti che possano garantire una continuità futura, economica e finanziaria, all'Ente stesso.

Il Dirigente f.f.
Area Attività Amministrativa
(Dott.ssa Arcangela Galluzzo)

Verbale n. 4/2023

L'anno 2023, addì 31 del mese di marzo alle ore 18,00 la sottoscritta dott.ssa Paola Mariani, revisore unico dell'Istituto regionale di Studi Giuridici del Lazio Arturo Carlo Jemolo, nominata con decreto del Presidente della Regione Lazio n. T00156 del 22 settembre 2020 completa l'esame del rendiconto della gestione relativa all'esercizio 2022 e

Presenta

l'allegata relazione quale parere sulla proposta di rendiconto 2022 dell'Istituto regionale di Studi Giuridici del Lazio Arturo Carlo Jemolo che forma parte integrante e sostanziale del presente verbale.

In conseguenza della situazione epidemiologica che ha colpito la Nazione per effetto della pandemia da "COVID -19" l'attività di revisione, per quanto possibile, è stata condotta da remoto come previsto dalla Circolare n. 1 del 4 marzo 2020 del Dipartimento della Funzione Pubblica e dalle disposizioni successive che disciplinano le modalità di espletamento delle attività di revisione dei collegi e degli organi in tale particolare circostanza.

Come già rappresentato nei precedenti verbali l'Istituto di Studi Giuridici del Lazio Arturo Carlo Jemolo l'Istituto di Studi Giuridici del Lazio Arturo Carlo Jemolo ha sede a Roma ed ha una sede provinciale a Frosinone e dal 2007 è in una situazione di commissariamento.

Alla data odierna il Commissario Straordinario è l'Avv. Gianluigi Pellegrino nominato con il Decreto, n. T00148 del 9 settembre 2020, del Presidente della Regione Lazio.

Alla data odierna il Commissario Straordinario è l'Avv. Gianluigi Pellegrino nominato con il Decreto, n. T00148 del 9 settembre 2020, del Presidente della Regione Lazio.

Con Decreto n. 128 del 30 giugno 2021 alla Dott.ssa Arcangela Galluzzo, dirigente inquadrato nei ruoli della Giunta Regionale e assegnato all'Istituto in posizione di distacco, è stato conferito l'incarico di Dirigente dell'Area "Attività

amministrativa”, con le funzioni di Direzione amministrativa proprie del Direttore dell’Istituto e le funzioni vicarie del Direttore dell’Istituto Jemolo.

Nel mese di novembre 2021 la responsabile della Didattica è andata in quiescenza e dal 20 di giugno 2022 è stata sostituita con la Dott.ssa Maria Teresa Florentino.

Premesso che l’Istituto ha inviato, a mezzo mail, la documentazione richiesta dal revisore unico e si è reso disponibile, nel corso delle verifiche propedeutiche all’esame del rendiconto e per ulteriori necessità, con l’assistenza del dottor Lorenzo Silipigni, il revisore unico procede alla verifica.

L’Istituto regionale di Studi Giuridici del Lazio Arturo Carlo Jemolo è un ente strumentale della Regione Lazio ed è pertanto tenuto al rispetto del decreto legislativo n. 118 del 2011 e successive correzioni e integrazioni, come ribadito dall’articolo n. 48 della legge di contabilità della Regione Lazio del 12 agosto 2020.

La legge istitutiva dell’Istituto regionale di Studi Giuridici del Lazio Arturo Carlo Jemolo, legge regionale n. 40 dell’11 luglio 1987, prevede all’articolo n. 18 che, ai sensi dell’articolo 54 dello Statuto regionale, spetta al Consiglio regionale l’approvazione del bilancio preventivo e del rendiconto generale.

Il d.lgs. n. 118 del 2011 prevede che il rendiconto sia approvato entro il 30 aprile dell’esercizio successivo a quello di riferimento.

L’articolo 52 del regolamento di contabilità regionale, legge n. 11 del 12 agosto 2020, prevede inoltre che gli enti strumentali della regione, per i quali il relativo statuto o la legge istitutiva prevedono l’approvazione dei rendiconti da parte della Regione Lazio, devono pervenire alla Regione entro il 31 marzo dell’anno successivo a quello cui si riferiscono, accompagnati da una relazione illustrativa dell’attività svolta e dei risultati conseguiti, anche in termini finanziari, corredati dal parere dei rispettivi collegi dei revisori.

L’esame della proposta di rendiconto per l’anno 2022, corredato degli allegati, ha pertanto tenuto conto in particolare:

- del d.lgs. 23 giugno 2011 n.118 e dei principi contabili applicati;
- degli schemi di rendiconto di cui all’allegato 10 al d.lgs.118/2011;
- della legge istitutiva dell’Istituto n. 40 del 1luglio 1987;
- del regolamento di contabilità della regione Lazio di cui alla legge n. 11 del 12 agosto 2020.

Ciò premesso il revisore unico dà atto di aver ricevuto in data 14 marzo 2022 lo schema del rendiconto per l’esercizio 2022, dell’Istituto regionale di Studi Giuridici del Lazio Arturo Carlo Jemolo, approvato in via provvisoria con decreto del Commissario Straordinario n. 34 firmato il 13 marzo 2022.

In data 24 marzo 2023 il revisore, completato l'esame della documentazione ricevuta, ha rappresentato all'Istituto la necessità di apportare una correzione all'allegato c) con riferimento al confronto tra il FCDE e il Fondo svalutazione crediti erroneamente rappresentato anche se correttamente determinato e di integrare la relazione alla gestione, per fornire un'adeguata informativa con particolare riferimento al risultato economico negativo come previsto dalla disciplina di cui al d. lgs. n. 118 del 2011. L'Istituto con mail del 31 marzo c.a. ha inviato nuovamente al revisore la documentazione recependo tutte le indicazioni fornite.

Il rendiconto 2022 in esame risulta redatto nel rispetto degli schemi vigenti di cui al d.lgs. n. 118 del 2011 richiamato ed è corredato della relazione sulla gestione.

Il rendiconto della gestione 2022, in esame, è stato predisposto, a differenza di quello riferito all'esercizio precedente, con il supporto di un sistema informativo aggiornato alla disciplina armonizzata di cui al d.lgs. n.118 del 2011.

L'Istituto ha proceduto a deliberare il riaccertamento ordinario dei residui, approvato con decreto commissariale n. 26 del 7 febbraio 2023, di cui al verbale del revisore unico n. 2 del 21 febbraio 2023 al quale si fa rinvio.

I residui attivi riaccertati risultano pari ad euro 350.409,72 mentre i residui passivi riaccertati risultano pari ad euro 223.360,28.

L'Istituto presenta una solida situazione di cassa e assenza di quote vincolate.

Dalla relazione al rendiconto 2022 emerge che: *“L'Istituto non ha alcuna anticipazione né diritti reali di godimento o enti e/o organismi, partecipazioni dirette, oneri e impegni sostenuti derivanti da contratti relativi a strumenti finanziari derivati o da contratti di finanziamento che includono una componente derivata, garanzie principali o sussidiarie prestate dall'ente a favore di enti e di altri soggetti ai sensi delle leggi vigenti, con l'indicazione delle eventuali richieste di escussione nei confronti dell'ente e del rischio di applicazione dell'art. 3, comma 17 della legge 24 dicembre 2003, n. 350.”*

Emerge inoltre che *“Ad oggi di fatto non esistono debiti fuori bilancio né gestioni fuori bilancio.”*

La relazione richiama il Decreto n. 193 del 27 dicembre 2021 con il quale è stato approvato il Bilancio di Previsione dell'esercizio 2022 successivamente variato con i seguenti decreti:

- Decreto commissariale n. 61 del 6 aprile 2022 inerente all'approvazione definitiva della I variazione al bilancio di previsione 2022.
- Decreto commissariale n. 139 del 1° agosto 2022 con cui è stata approvata in via definitiva la variazione di assestamento generale e controllo della salvaguardia degli equilibri di bilancio - bilancio di previsione finanziario 2022 - dell'Istituto A. C. Jemolo”.

Con la seconda variazione nel corso dell'esercizio è stato utilizzato avanzo libero per complessivi euro 409.709,87.

Le partite di giro pareggiano e sono pari ad euro 131.971,38.

Nel corso dell'esercizio 2022, dalle verifiche del revisore unico, non sono emerse gravi irregolarità contabili o gravi anomalie gestionali.

L'Istituto non ha provveduto al caricamento dei dati del rendiconto 2022 nella BDAP, di cui al DM del 16 maggio 2016, con stato di approvazione "preconsuntivo". In proposito si raccomanda il rispetto degli obblighi previsti dal citato DM a seguito dell'approvazione definitiva del rendiconto 2022.

Alla data odierna non risulta presentata la resa del conto dell'economista, pertanto, si invita l'ente a sollecitare la presentazione assegnando un termine. Nel caso di inadempimento entro il termine assegnato l'ente dovrà provvedere alla segnalazione alla Corte dei conti.

La somma anticipata all'economista, nell'esercizio 2022, corrisponde al limite massimo annuo previsto dal regolamento per la gestione del fondo economista che indica anche il limite massimo di ogni spesa. Dalle verifiche periodiche non sono emerse irregolarità e detti limiti non risultano superati.

Gestione Finanziaria

Il revisore unico, in riferimento alla gestione finanziaria, rileva che il fondo di cassa al 31/12/2022, risultante dal conto del cassiere, corrisponde alle risultanze delle scritture contabili dell'Ente e risulta pari ad euro 1.583.085,95.

Per quanto riguarda la tempestività dei pagamenti e le misure previste dall'art. 1, commi 858 – 872, legge 145/2018, dalla relazione al rendiconto in esame, emerge che: *“i giorni medi che intercorrono tra il ricevimento della fattura e quelli del pagamento divisi per l'Organismo di mediazione ed il pagamento delle fatture l'Istituto tra la didattica e i fornitori:*

*Organismo di mediazione
Istituto*

*tempi medi in gg 21
tempi medi in gg 15*

Il revisore ricorda di tenere costantemente e tempestivamente aggiornato il sito istituzionale in particolare la sezione denominata «Amministrazione Trasparente» destinata a contenere i dati, le informazioni ed i documenti pubblicati in base alla normativa vigente.

Il risultato di competenza, l'equilibrio di bilancio e quello complessivo

Il risultato della gestione di competenza presenta un avanzo di euro 156.565,93.

L'equilibrio di bilancio presenta un saldo pari ad euro 156.565,93 a fronte dell'equilibrio complessivo che risulta pari ad euro 197.658,40 a seguito della variazione effettuata, in occasione del rendiconto, sull'accantonamento al fondo crediti di dubbia esigibilità.

Di seguito si riporta il prospetto del Quadro generale riassuntivo:



Istituto Regionale di Studi Giuridici del Lazio "Arturo Carlo Jemolo"

Allegato n.10 - Rendiconto della gestione

QUADRO GENERALE RIASSUNTIVO
Esercizio 2022

Pagina 1/2

ENTRATE	ACCERTAMENTI	INCASSI	SPESE	IMPEGNI	PAGAMENTI
Fondo di cassa all'inizio dell'esercizio		1.764.816,39			
Utilizzo avanzo di amministrazione (1) <i>di cui Utilizzo Fondo anticipazioni di liquidità</i>	409.709,87 0,00		Disavanzo di Amministrazione (3) <i>Disavanzo derivante da debito autorizzato e non contratto ripianato con accensione di prestiti (4)</i>	0,00 0,00	
Fondo pluriennale vincolato di parte corrente(2)	10.818,99				
Fondo pluriennale vincolato in c/capitale(2) <i>di cui Fondo pluriennale vincolato in c/capitale finanziato da debito</i>	0,00 0,00				
Fondo pluriennale vincolato per incremento di attività finanziarie (2)	0,00				
Titolo 1 Entrate correnti di natura tributaria, contributiva e perequativa	0,00	0,00	Titolo 1 Spese correnti	622.920,19	573.824,78
Titolo 2 Trasferimenti correnti	343.461,88	387.866,46	<i>Fondo pluriennale vincolato di parte corrente(5)</i>	1.659,99	
Titolo 3 Entrate extratributarie	35.540,17	22.461,11	Titolo 2 Spese in conto capitale	20.000,00	19.848,43
Titolo 4 Entrate in conto capitale	1.615,20	1.615,20	<i>Fondo pluriennale vincolato in c/capitale(5)</i>	0,00	
Titolo 5 Entrate da riduzione di attività finanziarie	0,00	0,00	<i>di cui Fondo pluriennale vincolato in c/capitale finanziato da debito</i>	0,00	
			Titolo 3 Spese per incremento attività finanziarie	0,00	0,00
			<i>Fondo pluriennale vincolato per attività finanziarie(5)</i>	0,00	
Totale entrate finali	380.617,25	411.942,77	Totale spese finali	644.580,18	593.673,21
Titolo 6 Accensione Prestiti	0,00	0,00	Titolo 4 Rimborso Prestiti	0,00	0,00
Titolo 7 Anticipazioni da istituto tesoriere/cassiere	0,00	0,00	<i>Fondo anticipazioni di liquidità (6)</i>	0,00	
Titolo 9 Entrate per conto terzi e partite di giro	131.971,38	131.971,38	Titolo 5 Chiusura Anticipazioni ricevute da istituto tesoriere/cassiere	0,00	0,00
Totale entrate dell'esercizio	512.588,63	543.914,15	Titolo 7 Uscite per conto terzi e partite di giro	131.971,38	131.971,38
			Totale spese dell'esercizio	776.551,56	725.644,59
TOTALE COMPLESSIVO ENTRATE	933.117,49	2.308.730,54	TOTALE COMPLESSIVO SPESE	776.551,56	725.644,59
DISAVANZO DI COMPETENZA <i>di cui Disavanzo di competenza da debito autorizzato e non contratto (DANC) (7)</i>	0,00 0,00		AVANZO DI COMPETENZA/FONDO DI CASSA	156.565,93	1.583.085,95
TOTALE A PAREGGIO	933.117,49	2.308.730,54	TOTALE A PAREGGIO	933.117,49	2.308.730,54

**QUADRO GENERALE RIASSUNTIVO
Esercizio 2022**

Allegato n.10 - Rendiconto della gestione

Pagina 2/2

ENTRATE	ACCERTAMENTI	INCASSI	SPESE	IMPEGNI	PAGAMENTI
---------	--------------	---------	-------	---------	-----------

GESTIONE DEL BILANCIO

a) Avanzo di competenza (+)/ Disavanzo di competenza (-)	156.565,93
b) Risorse accantonate stanziate nel bilancio dell'esercizio 2022 (+) (8)	0,00
c) Risorse vincolate nel bilancio (+)(9)	0,00
d) Equilibrio di bilancio (d=a-b-c)	156.565,93
<i>di cui Equilibrio di bilancio negativo determinato da debito autorizzato e non contratto (DANC) (7)</i>	<i>0,00</i>

GESTIONE DEGLI ACCANTONAMENTI IN SEDE DI RENDICONTO

d) Equilibri di bilancio (+)/(-)	156.565,93
e) Variazione accantonamenti effettuata in sede di rendiconto (+)/(-) (10)	-41.092,47
f) Equilibrio complessivo (f=d-e)	197.658,40
<i>di cui Equilibrio di bilancio negativo determinato da debito autorizzato e non contratto (DANC) (7)</i>	<i>0,00</i>
<i>di cui Equilibrio complessivo negativo da DANC che peggiora il disavanzo di amm.</i>	<i>0,00</i>

(1) Per "Utilizzo avanzo" si intende l'avanzo applicato al bilancio: indicare l'importo dello stanziamento definitivo di bilancio.

(2) Indicare l'importo iscritto in entrata del conto del bilancio alla corrispondente voce riguardante il fondo pluriennale vincolato.

(3) Corrisponde alla prima voce del conto del bilancio spese. Non comprende il disavanzo da debito non contratto delle Regioni e delle Province autonome.

(4) Inserire solo l'importo del disavanzo da debito autorizzato e non contratto ripianato nel corso dell'esercizio attraverso l'accensione dei prestiti.

(5) Indicare la somma degli stanziamenti riguardanti il corrispondente fondo pluriennale vincolato di spesa iscritti nel conto del bilancio (FPV corrente, FPV capitale o FPV per partite finanziarie)

(6) Indicare l'importo dello stanziamento definitivo di bilancio

(7) Solo per le regioni: i saldi di competenza negativi determinati da impegni per investimenti a fronte di "debito autorizzato e non contratto" (DANC) non rilevano ai fini dell'equilibrio di bilancio di cui all'articolo 1, comma 821 della legge n. 145 del 2018. In particolare, il saldo di competenza negativo Equilibrio complessivo da DANC non determina la formazione o il peggioramento del disavanzo di amministrazione da DANC se è compensato dal risultato positivo della gestione dei residui o dall'utilizzo "di fatto" del risultato di amministrazione libero non applicato al bilancio.

(8) Inserire il totale della colonna c) dell'allegato a/1 "Elenco analitico delle risorse accantonate nel risultato di amministrazione" al netto dell'accantonamento al Fondo anticipazioni di liquidità, già considerato ai fini della determinazione dell'avanzo/disavanzo di competenza.

(9) Inserire l'importo della prima colonna della riga n) dell'allegato a/2 "Elenco analitico delle risorse vincolate nel risultato di amministrazione"

(10) Inserire il totale della colonna d) dell'allegato a/1 "Elenco analitico delle risorse accantonate nel risultato di amministrazione" al netto dell'accantonamento al Fondo anticipazioni di liquidità, già considerato ai fini della determinazione dell'avanzo/disavanzo di competenza.

Risultato di amministrazione

Il risultato di amministrazione dell'esercizio 2022, presenta un avanzo libero di euro 977.515,91, con una diminuzione rispetto all'avanzo libero dell'esercizio 2021 di euro 217.794,05, come da prospetto dimostrativo del risultato di amministrazione sotto riportato:

Allegato a) Risultato di amministrazione
PROSPETTO DIMOSTRATIVO DEL RISULTATO DI AMMINISTRAZIONE
Esercizio 2022

		GESTIONE		
		RESIDUI	COMPETENZA	TOTALE
Fondo cassa al 1° gennaio				1.764.816,39
RISCOSSIONI	(+)	115.480,13	428.434,02	543.914,15
PAGAMENTI	(-)	85.022,97	640.621,62	725.644,59
SALDO DI CASSA AL 31 DICEMBRE	(=)			1.583.085,95
PAGAMENTI per azioni esecutive non regolarizzate al 31 dicembre	(-)			0,00
FONDO DI CASSA AL 31 DICEMBRE	(=)			1.583.085,95
RESIDUI ATTIVI	(+)	266.255,11	84.154,61	350.409,72
di cui derivanti da accertamenti di tributi effettuati sulla base della stima del dipartimento delle finanze				0,00
RESIDUI PASSIVI	(-)	89.090,33	134.269,95	223.360,28
FONDO PLURIENNALE VINCOLATO PER SPESE CORRENTI (1)	(-)			1.659,99
FONDO PLURIENNALE VINCOLATO PER SPESE IN CONTO CAPITALE (1)	(-)			0,00
RISULTATO DI AMMINISTRAZIONE AL 31 DICEMBRE 2022 (A) (2)	(=)			1.708.475,40
Composizione del risultato di amministrazione al 31 dicembre 2022 :				
Parte accantonata (3)				
Fondo crediti di dubbia esigibilità al 31/12/2022 (4)				230.301,41
Accantonamento residui presunti al 31/12/2022 (solo per le regioni) (5)				0,00
Fondo anticipazioni liquidità				0,00
Fondo perdite società partecipate				0,00
Fondo contenzioso				430.658,08
Altri accantonamenti				70.000,00
			Totale parte accantonata (B)	730.959,49
Parte vincolata				
Vincoli derivanti da leggi e dai principi contabili				0,00
Vincoli derivanti da trasferimenti				0,00
Vincoli derivanti dalla contrazione di mutui				0,00
Vincoli formalmente attribuiti dall'ente				0,00
Altri vincoli				0,00
			Totale parte vincolata (C)	0,00
Parte destinata agli investimenti				
			Totale destinata agli investimenti (D)	0,00
			Totale parte disponibile (E=A-B-C-D)	977.515,91
			F) di cui Disavanzo da debito autorizzato e non contratto(6)	0,00
Se E è negativo, tale importo è iscritto tra le spese del bilancio di previsione come disavanzo da ripianare (6)				

(1) Indicare l'importo del fondo pluriennale vincolato risultante dal conto del bilancio (in spesa).

(2) Se negativo, le regioni indicano in nota la quota del disavanzo corrispondente al debito autorizzato e non contratto, distintamente da quella derivante dalla gestione ordinaria.

(3) Non comprende il fondo pluriennale vincolato.

(4) Indicare l'importo del Fondo crediti di dubbia esigibilità risultante dall'allegato B c)

(5) Solo per le regioni indicare l'importo dell'accantonamento per residui perenti al 31 dicembre....

(6) Solo per le Regioni e le Province autonome. In caso di risultato negativo, le regioni iscriveranno nel passivo del bilancio distintamente il disavanzo di amministrazione da ripianare (lettera E) al netto della lettera F) e il disavanzo derivante da debito autorizzato e non contratto (lettera F).

Fondo crediti di dubbia esigibilità

L'ente ha provveduto all'accantonamento di una quota del risultato di amministrazione al fondo crediti di dubbia esigibilità come richiesto al punto 3.3 del principio contabile applicato 4.2. al D. Lgs.118/2011 e s.m.i.

In applicazione del metodo ordinario, l'accantonamento a FCDE iscritto a rendiconto ammonta a complessivi euro 230.301,41.

L'Ente ha evidenziato nella Relazione al Rendiconto la modalità di calcolo applicata.

L'accantonamento al FCDE è pari al 65,72 % circa dei residui attivi.

L'accantonamento al FCDE è comprensivo, prudentemente, anche di alcuni residui attivi da pubbliche amministrazioni relativi a progetti vetusti non riscossi nonostante i continui solleciti dell'Istituto che vanta un'obbligazione giuridicamente perfezionata ed esigibile.

In proposito si rinnova l'invito a continuare a perseguire i propri crediti con tutte le iniziative necessarie alla riscossione.

Fondo contenziosi

Il risultato di amministrazione presenta un accantonamento per fondo rischi contenzioso per euro 430.658,08 di parti importo all'accantonamento nel risultato di amministrazione dell'esercizio 2021.

Dalla relazione al rendiconto in esame emerge che l'Istituto ha proceduto alla ricognizione dei contenziosi e che l'accantonamento al fondo contenziosi si riferisce interamente ad un unico contenzioso con la regione Lazio riferito a spettanze del personale comandato negli anni precedenti.

Un secondo contenzioso in essere si riferiva a somme percepite ingiustamente da terzi per le quali l'Istituto ha richiesto la restituzione in quanto risultava essere creditore.

Quest'ultimo è stato risolto a luglio 2022, giusta sentenza n. 5109/2022 del 25.07.2022 relativa al procedimento civile in grado di appello iscritto al n. 7188/2015 R.G. le cui conclusioni si riportano:

"Condanna XXX al pagamento, in favore dell'Istituto Jemolo delle spese di lite del presente grado che liquida in euro 5.338,00 per compensi, oltre spese forfettarie, IVA e Cpa come per legge"

Tale importo sarà trattenuto dall'Avvocatura regionale a titolo di rimborso spese, mentre sono stati richiesti i rimborsi delle spese di bollo di trascrizione a favore dell'Istituto iscritti tra i residui attivi 2018 del bilancio.

La somma accantonata nel fondo contenzioso poiché risulta essere pari alla somma oggetto dell'unico contenzioso con rischio di soccombenza si continua a ritenere congrua.

Altri fondi e accantonamenti

Il revisore unico ha altresì verificato che nel risultato di amministrazione continua ad essere presente un accantonamento pari ad euro 70.000,00 per indennità di fine servizio dei dirigenti.

Per quanto riguarda la tenuta della contabilità economico patrimoniale, prevista dal d.lgs. n. 118 del 2011, a fini conoscitivi, si dà atto che il conto economico risulta redatto per la prima volta con l'ausilio del sistema informativo integrato con la contabilità finanziaria e la relazione afferma che *“alcune scritture della contabilità economica sono state trattate come se l'ente predisponesse per la prima volta lo Stato Patrimoniale secondo i criteri di valutazione indicati nell'Allegato 4/3 al D.lgs. 118/2011.”*

Il risultato economico dell'esercizio 2022 risulta negativo e pari ad euro - 273.240,47.
In proposito dalla relazione emerge che:

“Tale perdita è dovuta essenzialmente alla differenza tra quanto incassato e quanto speso durante la gestione dell'esercizio per l'eccessivo taglio del contributo effettuato dalla Regione Lazio nei confronti dell'Istituto. Pertanto la spesa corrente è stata finanziata in parte dall'utilizzo di avanzo di amministrazione disponibile derivante dal rendiconto dell'esercizio 2021. Inoltre è stato calcolato in via prudenziale un fondo svalutazione crediti superiore rispetto a quanto previsto per legge, considerando ancora gli effetti pandemici che hanno rallentato le diverse attività. Per ovviare a questa situazione l'Istituto chiederà il ripristino del contributo originale al fine di coprire le spese delle attività che l'Istituto stesso è chiamato a fornire. Al momento della redazione della presente relazione la Regione Lazio ha visto il cambiamento dell'assetto istituzionale con l'insediamento di una nuova Giunta, pertanto alla definizione del nuovo asset delle Direzioni regionali, si provvederà ad instaurare proficui rapporti che possano garantire una continuità futura, economica e finanziaria, all'Ente stesso.”

Nello stato patrimoniale sono rilevati gli elementi dell'attivo e del passivo, nonché le variazioni che gli elementi patrimoniali hanno subito per effetto della gestione.

ATTIVO

La situazione dei beni mobili dell'Istituto e della sua dotazione bibliografica, come si evince dallo stato patrimoniale attivo, al 31 dicembre 2022, ammonta ad euro 385.553,96.

Premesso che il revisore unico non ha potuto verificare, per il rispetto delle misure di contenimento della pandemia, la conciliazione fra inventario contabile e inventario fisico e provvederà non appena possibile dalla relazione allegata al rendiconto in merito emerge che:

La situazione dei beni mobili dell'Istituto (mobili e arredi € 80.066,47 e macchine ed attrezzature € 98.131,51) e della sua dotazione bibliografica (€ 207.355,98), come si evince dallo stato patrimoniale attivo, ammonta ad € 385.553,96 determinato dal valore dello stesso alla chiusura dell'esercizio 2021 eventualmente aumentato del valore delle nuove acquisizioni, che nel 2022 non sono avvenute, e diminuito dalle quote di ammortamento intercorse nell'esercizio 2022 che ammontano ad € 16.013,94. L'Istituto non risulta proprietario di alcun bene immobile essendo la sede stessa di proprietà della Regione Lazio e concessa in uso gratuito all'Ente.

L'inventario risulta aggiornato e riclassificato nel rispetto del D.lgs. n. 118 del 2011.

Gli ammortamenti effettuati sono stati calcolati nella misura del 4% per la categoria dei beni mobili e del 10% per quella relativa a macchine e beni informatici soggetti ad una maggiore vetustà nel tempo, considerando come ultima data soggetta all'ammortamento quella del 30 giugno 2022.

Il totale dell'attivo risulta pari ad € 2.088.748,22 considerato il fondo di cassa al 31 dicembre 2022 pari ad € 1.598.085,95 e il totale crediti pari ad euro 120.108,31.

PASSIVO

La relazione sulla gestione precisa: *“che Il totale del passivo pareggia con l'attivo per € 2.088.748,22 risultante dalla somma algebrica del risultato economico dell'esercizio pari ad € 1.364.729,86, il totale dei fondi rischi ed oneri di € 500.658,08, il totale dei debiti per € 223.360,28.”*

Il fondo svalutazione crediti risulta pari a euro 230.301,41e corrisponde al fondo crediti di dubbia esigibilità, in contabilità finanziaria, accantonato nel risultato di amministrazione.

Non risultano crediti stralciati dalla contabilità finanziaria e conservati nella contabilità economico patrimoniale.

Da ultimo si osserva che il perdurare dell'emergenza per il contenimento della pandemia da COVID-19 continua a determinare una contrazione delle attività istituzionali dell'Istituto, in particolare dell'erogazione dei corsi in presenza, nonostante l'organizzazione per l'erogazione dei corsi da remoto.

Poiché tale situazione, come evidenziato anche nella relazione al rendiconto dell'esercizio precedente, determina parimenti una contrazione delle entrate si invita ad una gestione rispettosa del principio generale della prudenza e ad una verifica costante degli equilibri attuali e prospettici.

Tenuto conto di tutto quanto esposto, rilevato e proposto e nei limiti indicati si attesta la corrispondenza del rendiconto alle risultanze della gestione e si esprime giudizio positivo per l'approvazione del rendiconto dell'esercizio finanziario 2022 dell'Istituto regionale di Studi Giuridici del Lazio Arturo Carlo Jemolo.

IL REVISORE UNICO

Ente Codice	007577641
Ente Descrizione	ISTITUTO REGIONALE DI STUDI GIURIDICI DEL LAZIO ARTURO CARLO JEMOLO
Categoria	Comunita' montane - Comunita' isolate - Altri enti locali
Sotto Categoria	POLITICHE PER IL LAVORO E LA FORM. PROF.
Periodo	ANNUALE 2022
Prospetto	INCASSI
Tipo Report	Semplice
Data ultimo aggiornamento	25-mag-2023
Data stampa	31-mag-2023
Importi in EURO	

		Importo nel periodo	Importo a tutto il periodo
2.00.00.00.000 Trasferimenti correnti		387.866,46	387.866,46
2.01.00.00.000 Trasferimenti correnti		387.866,46	387.866,46
2.01.01.00.000 Trasferimenti correnti da Amministrazioni pubbliche		387.866,46	387.866,46
2.01.01.02.001	Trasferimenti correnti da Regioni e province autonome	234.346,80	234.346,80
2.01.01.02.004	Trasferimenti correnti da Citta' metropolitane e Roma capitale	31.218,50	31.218,50
2.01.01.02.017	Trasferimenti correnti da altri enti e agenzie regionali e sub regionali	122.301,16	122.301,16
3.00.00.00.000 Entrate extratributarie		22.461,11	22.461,11
3.01.00.00.000 Vendita di beni e servizi e proventi derivanti dalla gestione dei beni		22.461,11	22.461,11
3.01.02.00.000 Entrate dalla vendita e dall'erogazione di servizi		22.461,11	22.461,11
3.01.02.01.023	Proventi da servizi per formazione e addestramento	2.800,00	2.800,00
3.01.02.01.999	Proventi da servizi n.a.c.	19.661,11	19.661,11
4.00.00.00.000 Entrate in conto capitale		1.615,20	1.615,20
4.04.00.00.000 Entrate da alienazione di beni materiali e immateriali		1.615,20	1.615,20
4.04.03.00.000 Alienazione di beni immateriali		1.615,20	1.615,20
4.04.03.03.001	Alienazione di Opere dell'ingegno e Diritti d'autore	1.615,20	1.615,20
9.00.00.00.000 Entrate per conto terzi e partite di giro		131.971,38	131.971,38
9.01.00.00.000 Entrate per partite di giro		131.971,38	131.971,38
9.01.01.00.000 Altre ritenute		24.314,48	24.314,48
9.01.01.02.001	Ritenute per scissione contabile IVA (split payment)	24.314,48	24.314,48
9.01.02.00.000 Ritenute su redditi da lavoro dipendente		49.446,73	49.446,73
9.01.02.01.001	Ritenute erariali su redditi da lavoro dipendente per conto terzi	36.626,54	36.626,54
9.01.02.02.001	Ritenute previdenziali e assistenziali su redditi da lavoro dipendente per conto terzi	10.108,19	10.108,19
9.01.02.99.999	Altre ritenute al personale dipendente per conto di terzi	2.712,00	2.712,00
9.01.03.00.000 Ritenute su redditi da lavoro autonomo		38.161,37	38.161,37
9.01.03.01.001	Ritenute erariali su redditi da lavoro autonomo per conto terzi	33.733,76	33.733,76
9.01.03.02.001	Ritenute previdenziali e assistenziali su redditi da lavoro autonomo per conto terzi	4.427,61	4.427,61
9.01.99.00.000 Altre entrate per partite di giro		20.048,80	20.048,80
9.01.99.03.001	Rimborso di fondi economali e carte aziendali	20.000,00	20.000,00
9.01.99.99.999	Altre entrate per partite di giro diverse	48,80	48,80
Entrate da regolarizzare		0,00	0,00
0.00.0 0.99.9 99	ALTRI INCASSI DA REGOLARIZZARE (riscossioni codificate dal tesoriere)	0,00	0,00
TOTALE INCASSI		543.914,15	543.914,15

Ente Codice	007577641
Ente Descrizione	ISTITUTO REGIONALE DI STUDI GIURIDICI DEL LAZIO ARTURO CARLO JEMOLO
Categoria	Comunita' montane - Comunita' isolate - Altri enti locali
Sotto Categoria	POLITICHE PER IL LAVORO E LA FORM. PROF.
Periodo	ANNUALE 2022
Prospetto	PAGAMENTI
Tipo Report	Semplice
Data ultimo aggiornamento	25-mag-2023
Data stampa	31-mag-2023
Importi in EURO	

		Importo nel periodo	Importo a tutto il periodo
1.00.00.00.000 Spese correnti		573.624,78	573.624,78
1.01.00.00.000 Redditi da lavoro dipendente		141.725,97	141.725,97
1.01.01.00.000 Retribuzioni lorde		105.537,78	105.537,78
1.01.01.01.001	Arretrati per anni precedenti corrisposti al personale a tempo indeterminato	3.529,28	3.529,28
1.01.01.01.002	Voci stipendiali corrisposte al personale a tempo indeterminato	37.285,56	37.285,56
1.01.01.01.003	Straordinario per il personale a tempo indeterminato	3.773,02	3.773,02
1.01.01.01.004	Indennita' ed altri compensi, esclusi i rimborsi spesa per missione, corrisposti al personale a tempo indeterminato	58.605,97	58.605,97
1.01.01.02.002	Buoni pasto	749,99	749,99
1.01.01.02.999	Altre spese per il personale n.a.c.	1.593,96	1.593,96
1.01.02.00.000 Contributi sociali a carico dell'ente		36.188,19	36.188,19
1.01.02.01.001	Contributi obbligatori per il personale	27.332,97	27.332,97
1.01.02.01.002	Contributi previdenza complementare	8.855,22	8.855,22
1.02.00.00.000 Imposte e tasse a carico dell'ente		30.474,91	30.474,91
1.02.01.00.000 Imposte, tasse e proventi assimilati a carico dell'ente		30.474,91	30.474,91
1.02.01.01.001	Imposta regionale sulle attivita' produttive (IRAP)	30.316,91	30.316,91
1.02.01.02.001	Imposta di registro e di bollo	158,00	158,00
1.03.00.00.000 Acquisto di beni e servizi		398.717,98	398.717,98
1.03.01.00.000 Acquisto di beni		11.650,89	11.650,89
1.03.01.01.002	Pubblicazioni	8.350,00	8.350,00
1.03.01.02.001	Carta, cancelleria e stampati	1.930,88	1.930,88
1.03.01.02.006	Materiale informatico	331,55	331,55
1.03.01.02.007	Altri materiali tecnico-specialistici non sanitari	350,00	350,00
1.03.01.02.999	Altri beni e materiali di consumo n.a.c.	688,46	688,46
1.03.02.00.000 Acquisto di servizi		387.067,09	387.067,09
1.03.02.01.001	Organi istituzionali dell'amministrazione - Indennita'	40.031,88	40.031,88
1.03.02.01.008	Compensi agli organi istituzionali di revisione, di controllo ed altri incarichi istituzionali dell'amministrazione	3.600,00	3.600,00
1.03.02.02.002	Indennita' di missione e di trasferta	961,71	961,71
1.03.02.02.004	Pubblicita'	6.529,99	6.529,99
1.03.02.05.001	Telefonia fissa	9.160,64	9.160,64
1.03.02.05.002	Telefonia mobile	1.399,48	1.399,48
1.03.02.05.003	Accesso a banche dati e a pubblicazioni on line	3.723,20	3.723,20
1.03.02.05.004	Energia elettrica	20.615,94	20.615,94
1.03.02.05.005	Acqua	477,54	477,54
1.03.02.07.006	Licenze d'uso per software	3.050,00	3.050,00
1.03.02.07.008	Noleggi di impianti e macchinari	17.890,08	17.890,08
1.03.02.09.006	Manutenzione ordinaria e riparazioni di macchine per ufficio	3.679,80	3.679,80
1.03.02.10.003	Incarichi a societa' di studi, ricerca e consulenza	4.800,00	4.800,00
1.03.02.11.008	Prestazioni di natura contabile, tributaria e del lavoro	12.200,00	12.200,00
1.03.02.11.999	Altre prestazioni professionali e specialistiche n.a.c.	14.867,19	14.867,19
1.03.02.12.999	Altre forme di lavoro flessibile n.a.c.	32.467,83	32.467,83
1.03.02.13.002	Servizi di pulizia e lavanderia	33.611,04	33.611,04

		Importo nel periodo	Importo a tutto il periodo
1.03.02.14.999	Altri servizi di ristorazione	300,00	300,00
1.03.02.16.002	Spese postali	1.501,94	1.501,94
1.03.02.16.999	Altre spese per servizi amministrativi	2.200,00	2.200,00
1.03.02.17.001	Commissioni per servizi finanziari	240,66	240,66
1.03.02.17.002	Oneri per servizio di tesoreria	13.113,20	13.113,20
1.03.02.19.001	Gestione e manutenzione applicazioni	9.016,18	9.016,18
1.03.02.19.008	Servizi di monitoraggio della qualita' dei servizi	2.013,00	2.013,00
1.03.02.19.010	Servizi di consulenza e prestazioni professionali ICT	5.000,00	5.000,00
1.03.02.99.005	Spese per commissioni e comitati dell'Ente	3.080,00	3.080,00
1.03.02.99.010	Formazione a personale esterno all'ente	141.420,00	141.420,00
1.03.02.99.011	Servizi per attivita' di rappresentanza	115,79	115,79
1.09.00.00.000	Rimborsi e poste correttive delle entrate	44,70	44,70
1.09.01.00.000	Rimborsi per spese di personale (comando, distacco, fuori ruolo, convenzioni, ecc.)	44,70	44,70
1.09.01.01.001	Rimborsi per spese di personale (comando, distacco, fuori ruolo, convenzioni, ecc.)	44,70	44,70
1.10.00.00.000	Altre spese correnti	2.661,22	2.661,22
1.10.03.00.000	Versamenti IVA a debito	2.661,22	2.661,22
1.10.03.01.001	Versamenti IVA a debito per le gestioni commerciali	2.661,22	2.661,22
2.00.00.00.000	Spese in conto capitale	19.848,43	19.848,43
2.02.00.00.000	Investimenti fissi lordi e acquisto di terreni	19.848,43	19.848,43
2.02.03.00.000	Beni immateriali	19.848,43	19.848,43
2.02.03.02.001	Sviluppo software e manutenzione evolutiva	19.848,43	19.848,43
7.00.00.00.000	Uscite per conto terzi e partite di giro	132.171,38	132.171,38
7.01.00.00.000	Uscite per partite di giro	132.171,38	132.171,38
7.01.01.00.000	Versamenti di altre ritenute	24.314,48	24.314,48
7.01.01.02.001	Versamento delle ritenute per scissione contabile IVA (split payment)	24.314,48	24.314,48
7.01.02.00.000	Versamenti di ritenute su Redditi da lavoro dipendente	49.646,73	49.646,73
7.01.02.01.001	Versamenti di ritenute erariali su Redditi da lavoro dipendente riscosse per conto terzi	36.625,75	36.625,75
7.01.02.02.001	Versamenti di ritenute previdenziali e assistenziali su Redditi da lavoro dipendente riscosse per conto terzi	10.308,98	10.308,98
7.01.02.99.999	Altri versamenti di ritenute al personale dipendente per conto di terzi	2.712,00	2.712,00
7.01.03.00.000	Versamenti di ritenute su Redditi da lavoro autonomo	38.161,37	38.161,37
7.01.03.01.001	Versamenti di ritenute erariali su Redditi da lavoro autonomo per conto terzi	33.733,76	33.733,76
7.01.03.02.001	Versamenti di ritenute previdenziali e assistenziali su Redditi da lavoro autonomo per conto terzi	4.427,61	4.427,61
7.01.99.00.000	Altre uscite per partite di giro	20.048,80	20.048,80
7.01.99.03.001	Costituzione fondi economici e carte aziendali	20.000,00	20.000,00

007577641 - ISTITUTO REGIONALE DI STUDI GIURIDICI DEL LAZIO ARTURO CARLO JEMOLO

		Importo nel periodo	Importo a tutto il periodo
7.01.99.99.999	Altre uscite per partite di giro n.a.c.	48,80	48,80
Pagamenti da regolarizzare		0,00	0,00
0.00.0 0.99.9 99	ALTRI PAGAMENTI DA REGOLARIZZARE (pagamenti codificati dal tesoriere)	0,00	0,00
TOTALE PAGAMENTI		725.644,59	725.644,59