




**Sez. 2**

Beni mobili iscritti in pubblici registri			
	CV fiscali	Anno di immatricolazione	Annotazioni
<b>Autovetture</b>			
MERCEDES CLASSE B 200		2010	/
SMART PASSION 1000		2010	/
<b>Aeromobili</b>			
<b>Imbarcazioni da diporto</b>			

**Sez. 3**

Partecipazioni in società		
Società (denominazione e sede)	Numero azioni quote possedute	Annotazioni

Sez. 4

Funzioni di amministratore o sindaco di società		
Società (denominazione e sede)	Natura dell'incarico	Annotazioni
AMA S.P.A.	(CDA) Consiglio AMMINISTRAZIONE	

Annotazioni: .....

.....

.....

.....

.....

.....


.....

Sul mio onore affermo che la dichiarazione corrisponde al vero.

data \_\_\_\_\_



DICHIARAZIONE RELATIVA AL CONIUGE NON SEPARATO E CONSENZIENTE

Cognome e nome	Data di nascita	Annotazioni
CANUTI FEDERICA	07-07-78	

Sez. 1

Beni immobili (terreni e fabbricati)			
Natura del diritto (1)	Descrizione dell'immobile (2)	Comune e Provincia	Annotazioni
			

- (1) Specificare se trattasi di: proprietà; comproprietà; superficie; enfiteusi; usufrutto; uso abitazione; servitù; ipoteca.  
(2) Specificare se trattasi di: fabbricato; terreno:

**Sez. 2**

<b>Beni mobili iscritti in pubblici registri</b>			
	<b>CV fiscali</b>	<b>Anno di immatricolazione</b>	<b>Annotazioni</b>
<b>Autovetture</b>			
<b>Aeromobili</b>			
<b>Imbarcazioni da diporto</b>			

**Sez. 3**

<b>Partecipazione in società</b>		
<b>Società (denominazione e sede)</b>	<b>Numero azioni quote possedute</b>	<b>Annotazioni</b>

**Sez. 4**


<b>Funzioni di amministratore o sindaco di società</b>		
<b>Società (denominazione e sede)</b>	<b>Natura dell'incarico</b>	<b>Annotazioni</b>

**Annotazioni:**

.....  
.....  
.....  
.....  
.....  
.....  
.....

data \_\_\_\_\_

DICHIARAZIONE RELATIVA AI FIGLI CONVIVENTI E CONSENZIENTI

Cognome e nome	Data di nascita	Annotazioni
CANGEMI EMANUELE GIUSEPPE	01-05-2007	

Sez. 1

Beni immobili (terreni e fabbricati)			
Natura del diritto (1)	Descrizione dell'immobile (2)	Comune e Provincia	Annotazioni

- (1) Specificare se trattasi di: proprietà; comproprietà; superficie; enfiteusi; usufrutto; uso abitazione; servitù; ipoteca.
- (2) Indicare il nome del figlio,
- (3) Specificare se trattasi di: fabbricato; terreno:

**Sez. 2**

<b>Beni mobili iscritti in pubblici registri</b>				
	<b>Titolare (2)</b>	<b>Cv fiscali</b>	<b>Anno immatr.</b>	<b>Annotazioni</b>
<b>Autovetture</b>				
<b>Aeromobili</b>				
<b>Imbarcazioni da diporto</b>				

(2) Indicare il nome del figlio.

**Sez. 3**

<b>Partecipazione in società</b>			
<b>Società (denominazione e sede)</b>	<b>Titolare (1)</b>	<b>Numero azioni quote possedute</b>	<b>Annotazioni</b>

(1) Indicare il nome del figlio.

Sez. 4

Funzioni di amministratore o sindaco di società			
Società (denominazione e sede)	Titolare (1)	Natura dell'incarico	Annotazioni

(1) Indicare il nome del figlio.

Annotazioni:.....  
.....  
.....  
.....  
.....  
.....

data \_\_\_\_\_

IX LEGISLATURA 2010 - 2015

Riferita alla data del 31 dicembre 2010

DICHIARAZIONE PER LA PUBBLICITA' DELLE SPESE PER LA PROPAGANDA ELETTORALE  
(LEGGE 5 LUGLIO 1982, N. 441, - LEGGE 10 DICEMBRE 1993, N. 515 - LEGGE 23 FEBBRAIO 1995, N. 43)

DICHIARANTE

<b>Cognome</b>	<b>Nome</b>	<b>Data di nascita</b>	<b>Stato civile</b>
<b>Comune di nascita</b>	<b>Prov.</b>	<b>Comune di residenza</b>	<b>Prov.</b>

Sez. 1

**SPESE PER LA PROPAGANDA ELETTORALE**

Dichiaro che ai fini della propaganda elettorale per le elezioni regionali del 2010 ho sostenuto le seguenti spese:

- 1) \_\_\_\_\_
- 2) \_\_\_\_\_
- 3) \_\_\_\_\_
- 4) \_\_\_\_\_
- 5) \_\_\_\_\_
- 6) \_\_\_\_\_
- 7) \_\_\_\_\_
- 8) \_\_\_\_\_
- 9) \_\_\_\_\_
- 10) \_\_\_\_\_

Dichiaro che, sempre ai medesimi fini, ho assunto le seguenti obbligazioni:

1. \_\_\_\_\_
2. \_\_\_\_\_
3. \_\_\_\_\_
4. \_\_\_\_\_
5. \_\_\_\_\_
6. \_\_\_\_\_
7. \_\_\_\_\_

Dichiaro inoltre che le spese sottoindicate sono state sostenute dal partito o dalla formazione politica, dalla lista o dalle liste quali ho fatto parte o cui sono stato collegato.

Tali spese, riferibili alla mia candidatura, debbono essere quantificate:

1) le seguenti spese sono state sostenute dal partito o dalla formazione politica, dalla lista o dalle liste quali ho fatto parte o cui sono stato collegato, per intero:

- \_\_\_\_\_
- \_\_\_\_\_
- \_\_\_\_\_
- \_\_\_\_\_
- \_\_\_\_\_

2) le seguenti spese sono state sostenute dal partito o dalla formazione politica, dalla lista o dalle liste delle quali ho fatto parte o cui sono stato collegato, per la quota a fianco indicata:

- \_\_\_\_\_
- \_\_\_\_\_
- \_\_\_\_\_
- \_\_\_\_\_
- \_\_\_\_\_

Sul mio onore affermo che la dichiarazione corrisponde al vero.

firma del dichiarante

data \_\_\_\_\_

\_\_\_\_\_

# CUD 2010

CERTIFICAZIONE DI CUI ALL'ART.4, COMMI 6-ter e 6-quater  
DEL D.P.R. 22 LUGLIO 1998, N. 322, RELATIVA ALL'ANNO...2009

EURO €

DATI RELATIVI AL DATORE DI LAVORO, ENTE PENSIONISTICO O ALTRO SOSTITUTO D'IMPOSTA

Codice fiscale	Cognome o Denominazione	Nome
05445891004	AMA SPA	
Comune, Prov., Cap, Indirizzo		
ROMA	RM 00142 VIA CALDERON DE LA BARCA	
Telefono, fax	Indirizzo di posta elettronica	Codice attività
0651691		381100

PARTE A DATI GENERALI

Codice fiscale	Cognome	Nome
CNGGPP70M04H501R	CANGEMI	GIUSEPPE EMANUELE
Sesso (M o F)	Data di nascita	Comune (o Stato estero) di nascita
M	04 08 1970	ROMA
Prov. nasc. (sigla)	Previdenza complementare	Data iscrizione al fondo
RM		
Eventi eccezionali		
DOMICILIO FISCALE ALL' 1/1/2009		

Comune	Provincia (sigla)	Codice comune
ROMA	RM	H501
DOMICILIO FISCALE AL 31/12/2009 O ALLA DATA DI CESSAZIONE DEL RAPPORTO DI LAVORO SE PRECEDENTE		

Comune	Provincia (sigla)	Codice comune
DOMICILIO FISCALE ALL' 1/1/2010		

Comune	Provincia (sigla)	Codice comune

PARTE B DATI FISCALI

Redditi per i quali è possibile fruire della detrazione di cui all'art.13, commi 1, 2, 3 e 4 del Tuir	Redditi per i quali è possibile fruire della detrazione di cui all'art. 13, commi 5 e 5-bis del Tuir	Numero di giorni per i quali spettano le detrazioni di cui all'art. 13 commi 1, 2, 3 e 4 del Tuir
29.564,78		365

Addizionale comunale all'Irpef				
Ritenute Irpef	Addizionale regionale all'Irpef	Acconto 2009	Saldo 2009	Acconto 2010
5.374,08	413,91		147,82	44,35

Addizionale comunale all'Irpef sospesa				
Addizionale regionale all'Irpef sospesa	Acconto 2009	Saldo 2009	Primo acconto Irpef trattenuto nell'anno	Secondo o unico acconto Irpef trattenuto nell'anno

Acconto addizionale comunale all'Irpef	Acconto addizionale comunale all'Irpef sospeso	Credito Irpef non rimborsato	Credito di addizionale regionale all'Irpef non rimborsato	Credito di addizionale comunale all'Irpef non rimborsato

ALTRI DATI

Imposta lorda	Detrazioni per carichi di famiglia	Detrazioni per famiglie numerose	Credito riconosciuto per famiglie numerose	Credito non riconosciuto per famiglie numerose
7.554,62	1.329,84			

Credito per famiglie numerose recuperato	Detrazioni per lavoro dipendente, pensioni e redditi assimilati	Detrazioni per oneri	Detrazioni per canoni di locazione	Credito riconosciuto per canoni di locazione
	850,70			

Credito non riconosciuto per canoni di locazione	Credito per canoni di locazione recuperato	Totale detrazioni	Credito d'imposta per le imposte pagate all'estero	Detrazione fruita comparto sicurezza
		2.180,54		

Compenso erogato comparto sicurezza	Contributi previdenza complementare esclusi dai redditi di cui ai punti 1 e 2	Contributi previdenza complementare non esclusi dai redditi di cui ai punti 1 e 2	Contributi previdenza complementare lavoratori di prima occupazione	Versati nell'anno	Importo totale

Previdenza complementare per familiari a carico	Totale oneri sostenuti esclusi dai redditi indicati nei punti 1 e 2	Totale oneri per i quali è prevista la detrazione d'imposta	Contributi versati a enti e casse aventi esclusivamente fini assistenziali	Assicurazioni sanitarie	Applicazione maggiore ritenuta

Casi particolari	Bonus Erogato			

DATI RELATIVI AI CONGUAGLI

INCAPIENZA IN SEDE DI CONGUAGLIO		REDDITI EROGATI DA ALTRI SOGGETTI	
Irpef da trattenere dal sostituto successivamente al 29 febbraio	Irpef da versare all'erario da parte del dipendente	Totale redditi conguagliato già compreso nel punto 1	Totale redditi conguagliato già compreso nel punto 2

SOMME EROGATE PER L'INCREMENTO DELLA PRODUTTIVITÀ DEL LAVORO

SOMME EROGATE PER L'INCREMENTO DELLA PRODUTTIVITÀ DEL LAVORO			
Totale redditi	Totale ritenute operate	Ritenute sospese	Vedere istruzioni

REDDITI ASSOGGETTATI A RITENUTA A TITOLO DI IMPOSTA

REDDITI ASSOGGETTATI A RITENUTA A TITOLO DI IMPOSTA				
Totale redditi	Totale ritenute Irpef	Totale addizionale regionale all'Irpef	Totale ritenute Irpef sospese	Totale addizionale regionale all'Irpef sospesa

COMPENSI RELATIVI AGLI ANNI PRECEDENTI		COMPENSI RELATIVI AGLI ANNI PRECEDENTI SOGGETTI A TASSAZIONE SEPARATA (da non indicare nella dichiarazione dei redditi)		Totale ritenute operate		Totale ritenute sospese	
112	Totale compensi arretrati per i quali è possibile fruire delle detrazioni	113	Totale compensi arretrati per i quali non è possibile fruire delle detrazioni	114		115	
INDENNITA' E SOMME SOGGETTE A TASSAZIONE SEPARATA (da non indicare nella dichiarazione dei redditi)							
124	Indennità, acconti, anticipazioni e somme erogate nell'anno	125	Acconti ed anticipazioni erogati in anni precedenti	126	Detrazione	127	Ritenute operate nell'anno
128	Ritenute operate in anni precedenti	130	Ritenute di anni precedenti sospese	131	Quota spettante per le indennità erogate ai sensi art. 2122 c.c.	132	TFR maturato fino al 31/12/2000 e rimasto in azienda
133						133	TFR maturato dal 1/1/2001 e rimasto in azienda
134	TFR maturato fino al 31/12/2000 e versato al fondo	135	TFR maturato dal 1/1/2001 al 31/12/2006 e versato al fondo	136	TFR maturato dal 1/1/2007 e versato al fondo		
CONTRIBUTI DOVUTI							
DATI PREVIDENZIALI ED ASSISTENZIALI INPS SEZIONE 1 LAVORATORI SUBORDINATI		Ente pensionistico		Imponibile previdenziale		Sono stati interamente versati	
1	Matricola azienda	2	INPS	3	Altro	4	
5		6		7		8	Non sono stati versati
MESI PER I QUALI È STATA PRESENTATA LA DENUNCIA EMens							
10	Tutti	Tutti con l'esclusione di					
	T	G	F	M	A	M	G
		L	A	S	O	N	D
CONTRIBUTI DOVUTI							
DATI PREVIDENZIALI ED ASSISTENZIALI INPS SEZIONE 1 LAVORATORI SUBORDINATI		Ente pensionistico		Imponibile previdenziale		Sono stati interamente versati	
10bis	Matricola azienda	11bis	INPS	12bis	Altro	13bis	
14bis		15bis		16bis		17bis	Non sono stati versati
MESI PER I QUALI È STATA PRESENTATA LA DENUNCIA EMens							
18bis	Tutti	Tutti con l'esclusione di					
	T	G	F	M	A	M	G
		L	A	S	O	N	D
CONTRIBUTI DOVUTI							
SEZIONE 2		Contributi dovuti		Contributi a carico del collaboratore trattenuti		Contributi versati	
12	Compensi corrisposti al collaboratore	13		14		15	
	32.384,00		8.329,00		2.775,00		8.329,00
MESI PER I QUALI È STATA PRESENTATA LA DENUNCIA EMens							
16	Tutti	Tutti con l'esclusione di					
	X	G	F	M	A	M	G
		L	A	S	O	N	D
DATI PREVIDENZIALI ED ASSISTENZIALI INPDAP							
18	Codice fiscale Amministrazione	19	Codice identificativo INPDAP	20	Codice identificativo attribuito da SPT del MEF	21	Pens.
						22	Prev.
						23	Cred. Empdep.
						24	Anno di riferimento
26	Totale imponibile pensionistico	27	Totale contributi pensionistici	28	Totale imponibili TFS	29	Totale contributi TFS
30						31	Totale imponibile TFR
31	Totale contributi TFR	32	Totale imponibile Cassa Credito	33	Totale contributo Cassa Credito	34	Totale imponibile ENPDEP
35						36	Totale contributi ENPDEP
CONTRIBUTI DOVUTI							
DATI PREVIDENZIALI ED ASSISTENZIALI INPDAP		Contributi dovuti		Contributi a carico del collaboratore trattenuti		Contributi versati	
18bis	Codice fiscale Amministrazione	19bis	Codice identificativo INPDAP	20bis	Codice identificativo attribuito da SPT del MEF	21bis	Pens.
						22bis	Prev.
						23bis	Cred. Empdep.
						24bis	Anno di riferimento
26bis	Totale imponibile pensionistico	27bis	Totale contributi pensionistici	28bis	Totale imponibili TFS	29bis	Totale contributi TFS
30bis						31bis	Totale imponibile TFR
31bis	Totale contributi TFR	32bis	Totale imponibile Cassa Credito	33bis	Totale contributo Cassa Credito	34bis	Totale imponibile ENPDEP
35bis						36bis	Totale contributi ENPDEP
CONTRIBUTI DOVUTI							
DATI PREVIDENZIALI ED ASSISTENZIALI INPDAP		Contributi dovuti		Contributi a carico del collaboratore trattenuti		Contributi versati	
18ter	Codice fiscale Amministrazione	19ter	Codice identificativo INPDAP	20ter	Codice identificativo attribuito da SPT del MEF	21ter	Pens.
						22ter	Prev.
						23ter	Cred. Empdep.
						24ter	Anno di riferimento
26ter	Totale imponibile pensionistico	27ter	Totale contributi pensionistici	28ter	Totale imponibili TFS	29ter	Totale contributi TFS
30ter						31ter	Totale imponibile TFR
31ter	Totale contributi TFR	32ter	Totale imponibile Cassa Credito	33ter	Totale contributo Cassa Credito	34ter	Totale imponibile ENPDEP
35ter						36ter	Totale contributi ENPDEP
CONTRIBUTI DOVUTI							
DATI PREVIDENZIALI ED ASSISTENZIALI INPDAP		Contributi dovuti		Contributi a carico del collaboratore trattenuti		Contributi versati	
18qu	Codice fiscale Amministrazione	19qu	Codice identificativo INPDAP	20qu	Codice identificativo attribuito da SPT del MEF	21qu	Pens.
						22quater	Prev.
						23quater	Cred. Empdep.
						24qu	Anno di riferimento
26qu	Totale imponibile pensionistico	27qu	Totale contributi pensionistici	28qu	Totale imponibili TFS	29qu	Totale contributi TFS
30qu						31qu	Totale imponibile TFR
31qu	Totale contributi TFR	32qu	Totale imponibile Cassa Credito	33qu	Totale contributo Cassa Credito	34qu	Totale imponibile ENPDEP
35qu						36qu	Totale contributi ENPDEP

Realizzato con tecnologia SMART FORMS - www.smartforms.com

CONFORME AL PROVVEDIMENTO DIRETTORE AGENZIA DELLE ENTRATE DEL 15/01/2010

## ANNOTAZIONI

AI - INFORMAZIONI RELATIVE AL REDDITO/I CERTIFICATO/I:

REDDITI DA CO.CO.CO TEMPO DETERMINATO

PERIODO DAL 1.01.2009 AL 31.12.2009 IMPORTO 29.564,78

BO - INFORMAZIONI RELATIVE AI FAMILIARI FISCALMENTE A CARICO DEL SO-  
STITUITO -

GRADO DI PARENTELA : C ; CODICE FISCALE : CNTFRC78L47H501N;

NUMERO MESI A CARICO : 12;

GRADO DI PARENTELA : F1 ; CODICE FISCALE : CNGMLG07E01H501O;

NUMERO MESI A CARICO : 12;

NUMERO MESI MINORE DI TRE ANNI :12;

PERCENTUALE DI DETRAZIONE SPETTANTE 100,00;

DATA

giorno mese anno

26 02 2010

FIRMA DEL DATORE DI LAVORO

L'AMMINISTRATORE DELEGATO DOTT. FRANCO PANZIRONI

AMA SPA  
VIA CALDERON DE LA BARCA  
00142 ROMA

RM

6000 6000 000225 0000

CANGEMI GIUSEPPE 000225

RM